



РУКОВОДСТВО ДЛЯ СТЮАРДОВ

ПРЕОДОЛЕНИЕ ПРЕПЯТСТВИЙ

Издание - ноябрь 2009 г.

с изменениями и дополнениями от июня 2012

Международная Федерация Конного Спорта
Авеню Мон-Репю, д. 24 CH-
1005, г. Лозанна Швейцария

Издано в Швейцарии
Copyright © 2009 Federation Equestre Internationale
Все права на воспроизведение защищены

СОДЕРЖАНИЕ

Введение

- Девиз: помогать, предотвращать, вмешиваться
- Защита принципов честной спортивной борьбы при помощи программы FEI для стюардов
- Кодекс Поведения

1. ИДЕЯ СТЮАДИНГА И ЕГО ЗАДАЧИ

1.1. Что такое стюардинг?

2. СТЮАДИНГ

- 2.1 Цель стюардинга
- 2.2 Организация системы стюардинга (структура и иерархия)
 - 2.2.1 Директор стюардинга
 - 2.2.2 Почетный генеральный стюард
 - 2.2.3 Региональный генеральный стюард
 - 2.2.4 Генеральный стюард
 - 2.2.5 Шеф-стюард
 - 2.2.6 Ассистент стюарда
 - 2.2.7 Команда стюардинга
- 2.3 Рабочее место стюардов
- 2.4 Сотрудничество между должностными лицами FEI и спортсменами

3. КОНЮШНИ

- 3.1 Допуск на территорию конюшен
- 3.2 Стюардинг территории конюшен
- 3.3 Грумы (коноводы)
- 3.4 Передвижение по территории проведения соревнований
- 3.5 Стюардинг разминочных полей
- 3.6 Территория для выпаса

4. ПРЕДУПРЕЖДАЮЩИЕ КАРТОЧКИ

5. ВЕТЕРИНАРНЫЕ ВЫВОДКИ, ОСМОТРЫ И ПРОВЕРКА ПАСПОРТОВ

- 5.1 Определения
- 5.2 Осмотры
- 5.3 Выводки
 - 5.4 Комиссия по выводке
 - 5.5 Требования к выводкам лошадей
 - 5.5.1 Место проведения
 - 5.5.2 Организация
 - 5.5.3 Бокс для осмотров
 - 5.5.4 Объявления для зрителей
 - 5.5.5 Безопасность лошадей и коноводов
 - 5.6 Составление протокола выводки
 - 5.7 Процедура выводки
 - 5.7.1 Общие положения
 - 5.7.2 Правила выводки лошадей

6. ПРОЦЕДУРА ВЫВОДОК НА СОРЕВНОВАНИЯХ FEI

- 6.1 Использование бокса для осмотров
- 6.2 Повторная выводка
- 6.3 Апелляции

7. КОНТРОЛЬ ЗА ПРИМЕНЕНИЕМ МЕДИКАМЕНТОВ

- 7.1 Контроль за применением медикаментов - лошади (MCP)
- 7.2 Контроль за применением медикаментов - всадники (ВАДА)

8. ЖЕСТОКОЕ ОБРАЩЕНИЕ С ЛОШАДЬМИ

9. ДЕЙСТВИЯ СТЮАДИНГА

10. РАЗНОЕ

- 10.1 Зрители
- 10.2 Грунт
- 10.3 Расписание на разминочных полях
- 10.4 Реклама на всадниках и лошадях

11. ЮРИДИЧЕСКИЕ ПРОЦЕДУРЫ И САНКЦИИ

- 11.1 Юридическая база
- 11.2 Несколько практических советов
- 11.3 Протесты
- 11.4 Отчеты
- 11.5 Апелляции
- 11.6 Штрафы

12. ЗАВЕРШЕНИЕ РАБОТЫ И ОТЧЕТ

- 12.1 После соревнования
- 12.2 Контрольный список шеф-стюардов
 - 12.2.1 Руководство
 - 12.2.2 Материально-техническое обеспечение
 - 12.2.3 Медицинские и ветеринарные службы
 - 12.2.4 Конюшни
 - 12.2.5 Осмотры и выводки
 - 12.2.6 Разминочные/тренировочные поля
 - 12.2.7 Разминка

ПРИЛОЖЕНИЯ

- 1. Форма отчета шеф-стюарда
- 2. Положение шеф-стюарда
- 3. Схема расположения объектов
- 4. Примеры расписания работы на тренировочной арене
- 5. Примеры расписания работы стюардов
- 6. Правила проведения тренировок и препятствия
- 7. Проведение выводок
- 8. Ночной контроль на территории конюшен
- 9. Информационная карточка лошади
- 10. Безопасность и стюардинг конюшен
- 11. Проверка ногавок и бинтов на соревнованиях FEI
- 12. Разрешенные виды снаряжения, одежды и методов тренировок
- 13. Методики тренировок до и после соревнования
- 14. Памятка стюардам
- 15. Руководство по амуниции и снаряжению

ВВЕДЕНИЕ

1. Девиз службы стюардинга

“Помогать, предотвращать, вмешиваться”.

2. Защита принципов честной спортивной борьбы при помощи программы FEI для стюардов

В последние годы международные соревнования по конному спорту дошли до такого уровня своего развития, что стюардинг является одним из важнейших аспектов на соревнованиях. Стюард призван выносить быстрые и точные решения и вмешиваться в ситуации, требующие официальной, авторитетной, но справедливой реакции. Качественный стюардинг подразумевает взаимодействие с большинством должностных лиц соревнований, а также знание принятого поведения, правил и инструкций вместе с опытом и здравым смыслом.

Услуги стюарда необходимы на соревнованиях от самого высокого уровня, где выступают профессионалы, до более низкого. Такие всадники очень часто стараются подражать знаменитым и более опытным мастерам, поэтому правильные методы тренинга и надлежащее поведение становится примером. Основная цель стюардов состоит в том, чтобы приложить максимум усилий и гарантировать, что спортсмены, участвующие в соревнованиях, относятся уважительно к своим лошадям, должностным лицам, зрителям, соперникам и всем, вовлеченным в спорт.

Поскольку не может быть двух одинаковых соревнований, стюарды всегда, во всех случаях обязаны выносить справедливые и продуманные решения. Шеф-стюард FEI должен знать стандарты в каждом случае и обязан стремиться всегда помогать в повышении осведомленности, как спортсменов, так и должностных лиц. Благополучие лошади первостепенно.

3. Кодекс поведения по отношению к лошади

Международная Федерация конного спорта (FEI) надеется, что все лица, имеющие отношение к конному спорту во всем мире, будут придерживаться Кодекса поведения по отношению к лошади, утвержденного FEI, а также признавать и принимать тот факт, что благополучие лошади во всех случаях является первостепенным и никогда не должно подчиняться соревновательным либо коммерческим интересам.

1. На всех этапах подготовки и обучения спортивных лошадей их благополучие должно иметь приоритет перед любыми другими задачами. Выполнение данного требования включает корректное обращение с лошадью, правильные методы обучения, ковки, седловки и транспортировки.
2. К участию в соревнованиях могут быть допущены только здоровые, физически подготовленные и обученные лошади и всадники. Для выполнения данного требования применяются правила, касающиеся использования медикаментов, хирургических вмешательств, угрожающих здоровью и безопасности, жеребости кобыл и злоупотребления вспомогательными средствами.
3. Выступление на соревнованиях не должно наносить ущерб благополучию лошади. Необходимо уделять серьезное внимание местам проведения соревнований, состоянию грунта, погодным условиям, состоянию конюшен, обеспечению безопасности, а также готовности лошади к транспортировке после окончания соревнования.
4. Следует прилагать все усилия к тому, чтобы лошадям оказывалось необходимое внимание после выступлений, а также гарантировалось гуманное обращение после завершения их спортивной карьеры. Это касается надлежащего ветеринарного обслуживания, медицинской помощи при спортивных травмах, усыпления по медицинским показаниям и обеспечения достойных условий в старости.
5. Международная Федерация конного спорта настоятельно рекомендует всем лицам, занятым в сфере конного спорта, стремиться к получению лучшего профессионального образования в своей области.

1. ИДЕЯ СТЮАРДИНГА И ЕГО ЗАДАЧИ

Термины "стюардинг" и "стюард" (а также производные от них) могут иметь различную формулировку, а потому необходимо дать наиболее точное определение этому понятию.

1.1. Что такое стюардинг?

Стюардинг - это организованная служба контроля, обеспечиваемая группой обученных людей, назначенных для наблюдения за обеспечением надлежащего обращения и подготовки лошадей во время международных соревнований.

2. СТЮАРДИНГ

2.1 Цель стюардинга

Целью стюардинга является

- защита благополучия лошадей и гарантия возможности ведения честной спортивной борьбы для всех участников соревнований;
- помощь организационному комитету в успешном проведении соревнования в соответствии с правилами и регламентами FEI.

2.2 Организация системы стюардинга (структура и иерархия)

2.2.1 Директор стюардинга

Директор стюардинга назначается Бюро FEI из числа руководящих сотрудников FEI.

Обязанности директора стюардинга:

- координация всех вопросов стюардинга для всех дисциплин;
- взаимодействие с почетными генеральными стюардами всех дисциплин;
- предоставление отчетов Бюро.

2.2.2 Почетный генеральный стюард

Почетный генеральный стюард назначается Бюро FEI для каждой дисциплины и несет ответственность за все вопросы, связанные со стюардингом этой дисциплины.

Обязанности почетного генерального стюарда:

- взаимодействие с директором стюардинга и предоставление ежегодных отчетов;
- взаимодействие с региональными генеральными стюардами;
- взаимодействие с Департаментом преодоления препятствий FEI;
- совместное с руководством FEI ежегодное составление обучающих программ для стюардов;
- общее руководство стюардингом в преодолении препятствий.

2.2.3 Региональный генеральный стюард

Региональные генеральные стюарды назначаются FEI в соответствующие регионы.

Обязанность регионального генерального стюарда:

- предоставление полугодовых отчетов по стюардингу в своем регионе почетному генеральному стюарду.

2.2.4 Генеральный стюард

Кандидатура генерального стюарда, который несет ответственность за стюардинг на всех международных соревнованиях, проводимых в его стране, предлагается Национальной Федерацией. До своего назначения генеральный стюард должен стать стюардом уровня 3. Он также должен отчитываться перед региональным генеральным стюардом и вносить предложения по усовершенствованию стюардинга.

Обязанности генерального стюарда:

- функции контактного лица между своей Национальной Федерацией и региональным генеральным стюардом и, если необходимо, почетным генеральным стюардом в вопросах, касающихся стюардинга;
- консультации своей Национальной Федерации в вопросах, относящихся к зоне его ответственности;
- знание основных принципов организации международных соревнований;
- наличие хороших познаний в ветеринарных вопросах, а также знание пунктов Ветеринарного Регламента и юридической системы FEI;
- умение свободно говорить и писать на английском языке;
- генеральный стюард должен информировать оргкомитет международного соревнования обо всех требованиях к стюардингу и безопасности конюшен в пределах своих полномочий.

Для маленьких Национальных Федераций разрешено назначать одного генерального стюарда для всех дисциплин, однако он должен быть компетентен во всех дисциплинах, на которые назначается.

Генеральный стюард должен организовывать семинары для стюардов уровня 1 и 2 в своей Национальной Федерации.

2.2.5 Шеф-стюард

Чтобы иметь возможность быть шеф-стюардом на международных соревнованиях, шеф-стюард должен успешно закончить курс для стюардов по программе FEI, а также числиться в списках стюардов FEI. Количество шеф-стюардов в каждой стране должно быть пропорционально количеству международных соревнований, проводимых в стране.

Шеф-стюард должен уметь говорить на английском языке, как одном из официальных языков FEI. Это должно быть лицо, имеющее опыт работы в конном спорте, особенно в конкуре, и хорошо знающее правила и регламенты по конкуру, ветеринарные правила, а также Общий Регламент FEI.

Оргкомитет международного соревнования выбирает шеф-стюарда из списков FEI. Если соревнование включает несколько дисциплин, шеф-стюард назначается для каждой дисциплины. Один из них должен быть

назначен главным шеф-стюардом на все соревнование.

Шеф-стюард должен входить в оргкомитет соревнования. Его имя должно быть напечатано в программе соревнований. Он несет ответственность за стюардинг на соревновании и подчиняется непосредственно председателю судейской коллегии. Если назначен технический делегат, они должны слаженно работать до и во время соревнования (см. Приложение 2).

Шеф-стюард должен без промедления сообщить председателю судейской коллегии обо всех нарушениях правил и регламентов в пределах своей зоны ответственности. Он обязан доложить председателю судейской коллегии, апелляционному жюри и техническому делегату обо всех действиях, заслуживающих желтой карточки и/или дополнительных санкций. Шеф-стюард имеет право в соответствии со ст. 169.7.1 Общего Регламента показать спортсмену желтую карточку, включая, без ограничения, такие действия, как жестокость по отношению к лошади или некорректное поведение с должностными лицами. После того как показана желтая карточка, об этом необходимо сообщить оргкомитету.

Во время соревнования на все время действия полномочий шеф-стюард и его ассистенты должны носить бейдж стюарда FEI на видном месте.

Шеф-стюард отвечает за все вопросы стюардинга в течение всего соревнования.

После каждого соревнования шеф-стюард должен отправить отчет в Департамент преодоления препятствий FEI с копией председателю судейской коллегии, оргкомитету, генеральному стюарду, а также Национальной Федерации, где проходили соревнования. Если необходимо, в отчет должны быть внесены рекомендации по улучшению стюардинга (см. Приложение 1).

2.2.6 Ассистент стюарда

В соответствии с масштабом проводимых соревнований, оргкомитет назначает необходимое количество ассистентов стюарда. Это лицо должно иметь статус не ниже уровня 1.

2.2.7 Команда стюардинга

Оргкомитет вместе с шеф-стюардом должны выбрать команду стюардинга, способную обеспечить необходимый уровень стюардинга соревнований. Шеф-стюард должен ежедневно проводить брифинг с командой стюардинга.

Брифинг проводится шеф-стюардом с его ассистентами до начала соответствующего международного соревнования. Должны быть затронуты следующие вопросы:

- наблюдение и безопасность конюшен;
- контроль за разминочными полями;
- патрулирование зон с ограниченным доступом;
- ветеринарная помощь и контроль за применением медикаментов;
- предотвращение жестокого обращения с лошадьми;
- выводы;
- отчеты о происшествиях;
- корректное поведение к всадникам, коноводам, тренерам;
- расписание работы;
- питание;
- размещение;
- зоны ответственности;
- группы стюардинга;
- прибытие;
- дежурство на конюшне;
- обучение;
- тренировки;
- проверка конного снаряжения;
- соревнование;
- награждение;
- проверка бинтов и ногавок.

2.3 Рабочее место стюардов

Оргкомитет должен обеспечить стюардов соответствующими рабочими местами. Должна быть предоставлена комната или помещение со столом и стульями, а также напитками, чтобы они время от времени могли отдохнуть. Если они работают на соревнованиях, проводимых на открытом воздухе, необходимо приложить усилия, чтобы стюарды находились под навесом в центре или рядом с тренировочными полями, откуда они могут наблюдать за всеми действиями спортсменов. Вся команда должна быть обеспечена рациями.

Все стюарды, обслуживающие международные соревнования, должны носить соответствующие отличительные знаки, такие как бейджи, нарукавные повязки и т.п., и иметь свободный доступ во все зоны с ограниченным доступом, такие как конюшни, разминочные поля, места сбора лошадей и любые другие зоны, находящиеся под контролем оргкомитета.

2.4 Сотрудничество между должностными лицами FEI и спортсменами

Необходимо приложить все усилия, чтобы рабочие отношения между должностными лицами FEI и спортсменами складывались хорошо. Гораздо лучше предотвратить нарушение правил, чем наказывать после нарушения. Для того чтобы вмешаться в нужное время, необходимо хорошо знать правила и регламенты.

3. КОНЮШНИ

3.1 Допуск на территорию конюшен

Для обеспечения большей безопасности конюшни должны быть отгорожены стеной или забором. Допуск на территорию конюшен должен быть ограниченным и контролируемым. Это дает сразу два преимущества: недопуск лиц, не имеющих права входа, и предотвращение неконтролируемого выхода лошадей. Территория должна быть достаточно обширной, чтобы, в экстренных случаях, можно было эвакуировать лошадей.

Все лошади должны размещаться на территории конюшен. Лошади не могут покидать территорию конюшен без идентификационного номера.

Строгая безопасность конюшен является важнейшим требованием. Доступ в конюшни должен быть под постоянным контролем. Во время соревнований вход в конюшни ограничен. Имеют право доступа на территорию конюшен с разрешения оргкомитета только следующие лица:

- всадник и одно сопровождающее лицо;
- технический делегат или иностранный судья;
- члены судейской коллегии и апелляционного жюри;
- шеф-стюард и ассистенты стюарда;
- ветеринарная комиссия/делегат;
- лечащий ветеринар;
- офицеры допинг-контроля;
- официальный кузнец, кузнец команды и кузнец всадника личного зачета;
- не больше двух владельцев на одну лошадь;
- представители команд, тренеры, коноводы;
- ветеринар команды и ветеринар всадника личного зачета;
- физиотерапевты, зарегистрированные ветеринарной комиссией/делегатом;
- с разрешения оргкомитета президент и генеральный секретарь Национальной Федерации также могут получить допуск.

Необходимо, чтобы лицо, выдающее пропуски, было членом оргкомитета.

Контроль доступа

Система контроля должна действовать на всех входах на территорию конюшен. Это является эффективным и надежным методом идентификации лошадей, входящих в конюшни и покидающих их в любое время.

3.2 Стюардинг территории конюшен

Как минимум один стюард, подчиняющийся непосредственно шеф-стюарду, должен присутствовать или быть доступным поблизости территории 24 часа в сутки в течение всех дней соревнования. Если возникает необходимость, ему может помогать другой стюард.

Никто не имеет права оставаться в конюшнях, когда они официально закрыты. Любое лицо, которому требуется доступ в конюшни в то время, когда они закрыты, обязано сделать отметку о посещении у дежурного стюарда, предъявив ему пропуск и подписав форму «Ночной контроль на конюшне» (см. приложение 8 настоящего Руководства). После этого стюард должен сопровождать данное лицо все время, пока оно не покинет территорию с ограниченным допуском. На следующее утро форма «Ночной контроль на конюшне» передается шеф-стюарду.

Стюарды (или назначенная оргкомитетом служба безопасности) должны постоянно обходить территорию конюшен, даже ночью, когда они закрыты, для пресечения любых форм неразрешенной работы или жестокости. Их должно быть хорошо видно. О любых отклонениях должно быть немедленно доложено стюарду, ответственному за конюшни, который, в свою очередь, обязан сообщить шеф-стюарду. Шеф-стюард должен сообщить об этом случае председателю судейской коллегии. Стюарды могут запросить соответствующую медицинскую форму, если видят, что лошадь получает какой-либо лечение, а также в случае распыления аэрозолей.

Любое лицо, обнаруженное в конюшне в часы ее закрытия и не прошедшее процедуру допуска, лишается права посещать любые территории ограниченного допуска в течение всего оставшегося времени турнира. Кроме того, по решению судейской коллегии, всадник, коновод которого нарушил указанные правила, может быть исключен из турнира.

Следовательно, обязанностью стюардов является защита благополучия лошадей и предотвращение любых форм неразрешенной работы с лошадьми.

Конюшни должны:

- если возможно, быть на территории проведения соревнований;
- соответствовать требованиям местного законодательства;
- иметь запасные выходы;
- иметь противопожарное оборудование в рабочем состоянии;
- иметь знаки "Не курить";
- быть проверены на уровень безопасности и прочность;
- быть выделены спортсменам оргкомитетом;
- быть пронумерованы и промаркированы;
- иметь достаточную вентиляцию, воду и подстилку;
- иметь чистую территорию и места хранения навоза;
- иметь место для хранения фуража и подстилки;
- иметь круглосуточный вход;
- иметь проход не менее 2 метров, однако рекомендуется 3 метра или более.

1. Конюшни - минимальные требования:
 - уборка и дезинфекция перед прибытием лошадей;
 - хорошая вентиляция;
 - ограниченный доступ (безопасность);
 - мойки для лошадей;
 - достаточное освещение и электричество;
 - место для оборудования и амуниции;
 - достаточное количество душевых кабин и туалетов для грумов;
 - на территории конюшен не должны парковаться автомобили, грузовики и мотоциклы; электробайки и велосипеды допускаются с разрешения оргкомитета;
 - если возможно, помещение для стюардов должно находиться поблизости от конюшен;
 - информационная доска;
 - приемные отделения для спортсменов;
 - минимум 2 бокса для МСР;
 - минимум 2 бокса для изоляции;
 - кафетерий - "уголок для встреч" на территории конюшен;
 - горячая вода.;
 - специальная зона для курения вдалеке от складов сена/соломы/стружки;
 - конюшни должны иметь крышу.

3.3 Грумы (коноводы)

Если необходимо размещение грумов, оно должно быть организовано поблизости от конюшен. Только грумы, соответствующим образом зарегистрированные оргкомитетом и желающие остаться в конюшне на ночь, могут это сделать, однако такое разрешение может быть дано лишь в исключительных случаях, таких как болезнь лошади и т.п.

Ответственное лицо должно убедиться, что его/ее грум или другое лицо, допущенное в конюшню, знакомо с требованиями безопасности и процедурой стюардинга на соревновании.

3.4 Передвижение по территории проведения соревнований

Передвижение лошадей между конюшнями, тренировочными полями, местами для выпаса и боевым полем должно строго контролироваться. Оптимальная карта перемещений приведена в приложении 3. Понятно, что требуется определенная гибкость в зависимости от дисциплины и конкретной местности, однако, везде, где возможно, необходимо применять оптимальную карту.

3.5 Стюардинг разминочных полей

Разминочными полями являются поля для тренировок, разминок и т.д., включая места сбора лошадей.

Шеф-стюард должен убедиться, что все разминочные поля находятся под наблюдением стюардов все время, когда они официально открыты. Он также должен убедиться в том, что, когда разминочные поля закрыты, они регулярно находятся под наблюдением.

3.6 Территория для выпаса

Рекомендуется для всех соревнований на открытом воздухе предусматривать территорию для выпаса. Эта территория должна находиться под нерегулярным наблюдением. Если эта территория доступна, лошади под своими номерами могут там только пастись или вестись шагом в руках. Идентификационные номера лошадей должны быть хорошо видны.

4. ПРЕДУПРЕЖДАЮЩИЕ КАРТОЧКИ

В соответствии с 23-м изданием Общего Регламента, в случаях, указанных в п. 6.2 (Жесткое обращение с лошадьми) и 6.3 (Некорректное поведение по отношению к должностным или иным лицам, имеющим отношение к соревнованию), а также в менее серьезных случаях, приведенных в спортивных правилах, председатель судейской коллегии, председатель апелляционного жюри и шеф-стюард могут показать ответственному лицу (всаднику) предупреждающую карточку рукой или другим подходящим способом.

Если это же лицо получит вторую желтую карточку на этом или любом другом международном соревновании в течение одного года после получения первой желтой карточки, это ответственное лицо автоматически исключается из всех международных соревнований на 2 месяца, начиная со следующего дня после окончания соревнования, на котором была получена вторая карточка. Ответственность за уведомление ответственного лица об исключении лежит на Генеральном Секретаре FEI.

Национальная Федерация и оргкомитет должны убедиться, что председатель судейской коллегии, председатель апелляционного жюри и шеф-стюард имеют достаточное количество желтых карточек. Председатели судейских коллегий и шеф-стюарды должны помнить, когда они показывают желтую карточку, они обязаны приложить копию карточки к своему отчету с подробным объяснением инцидента. Юридический Департамент FEI хранит информацию обо всех показанных карточках и публикует ее на сайте FEI.

5. ВЕТЕРИНАРНЫЕ ВЫВОДКИ, ОСМОТРЫ И ПРОВЕРКА ПАСПОРТОВ

За подробной информацией обратитесь к ст. 1010 и 1011 Ветеринарного Регламента FEI.

5.1 Требования к выводкам лошадей

Оргкомитет должен обеспечить всем необходимым для проведения выводки. Также необходим постоянный контакт с техническим делегатом/ветеринарной комиссией/делегатом, а также шеф-стюардом для обсуждения протокола проведения выводки задолго до самой выводки.

5.1.1 Место проведения

Очень важно, чтобы грунт, на котором проводится выводка, обеспечивал объективную оценку состояния лошади и возможности ее допуска к участию в соревнованиях. Поверхность грунта всегда должна быть твердой, горизонтальной и не скользкой. Это достигается тремя путями:

- Недавно положенный асфальт. Если данная поверхность стара и стала скользкой, это можно исправить, путем добавления небольшого слоя песка.

- Очищение поверхности соревновательных полей до твердого базового слоя (фундамента). Поверхность грунта должна быть увлажненной и утрамбованной с целью предотвращения появления любых неровностей во время выводки.

- Дорога засыпается твердым гравием или камнем, чтобы убрать все неровности из камней.

Если выводка проводится на улице, дорожка для осмотра лошади на шаг и рыси должна быть не менее 50 м длиной, в закрытом помещении она может быть короче. Иногда, при некоторых обстоятельствах, выводка может проводиться на поле для соревнований, организационный комитет должен обсудить условия выводки с техническим делегатом и комиссией по выводу задолго до начала соревнований. В этом случае грунт должен быть плотно укатан, чтобы соответствовать требованиям правил.

5.1.2 Организация

Территория для выводки должна быть хорошо отгорожена от публики и обеспечена службой стюардинга, чтобы лошади подавались на выводу в соответствии с расписанием и быстро уводились после ее прохождения.

5.1.3 Бокс для осмотров

Вблизи от места проведения выводки должен быть организован огороженный участок для детального обследования лошадей в случае, если возникают сомнения в возможности их допуска к соревнованиям. Этот участок должен располагаться отдельно и, по возможности, вне поля зрения от места проведения выводки.

5.1.4 Объявления для зрителей

Должна применяться система, позволяющая публике следить за ходом выводки, (необходимо объявлять, какая именно лошадь выводится, на ней должен быть ее порядковый номер). Решение комиссии должно немедленно сообщаться публике: лошадь допущена, снята или назначена повторная выводка.

5.1.5 Безопасность лошадей и коноводов

На участке, где собираются лошади перед выводкой, в связи с большой плотностью лошадей, необходимы особые меры безопасности, которые должны быть обеспечены путем постоянного контроля этой территории командой стюардов. Это особенно важно, если в выводе участвуют жеребцы, представляющие реальную опасность для своих коноводов и других лошадей.

5.2 Проведение выводки в соответствии с правилами

Первая выводка должна проводиться не позднее чем за 24 часа до начала первого соревнования.

5.3 Процедура выводки

5.3.1 Общие положения

- Ответственное лицо должно представлять лошадь на выводе, если было получено разрешение от комиссии по выводу. (переданное через шеф-стюарда или оргкомитет).

- Ветеринар может произвести беглый осмотр лошади, например, пальпацию конечности или другой части тела, но он не должен выполнять другие клинические тесты (например, тесты на сгибание или движение лошади по кругу).

- После осмотра на месте лошадь проводится немного шагом (10 шагов) и затем показывается на рыси (30-40 м) на свободном поводу, при этом ведущий находится слева от лошади.

- Ветеринар наблюдает за аллюром лошади в центре дорожки.

- Перед поворотом направо лошадь переводится в шаг, после чего вновь движется рысью в обратном направлении.

- Приняв во внимание мнение официального ветеринара FEI, комиссия по выводу дает окончательное решение, допустить, не допустить лошадь к соревнованиям, или отправить ее на повторную выводу.

5.3.2 Правила выводки лошадей

- Лошадь представляется на выводу в уздечке и с хорошо видимым идентификационным номером, никакое другое снаряжение не допускается.

- Ведущий должен быть опрятно одет.

- Никаких попон.

- Никаких красок на лошади или копытах.

- Хлысты не разрешены (если иное не разрешил председатель судейской коллегии).

6. КОНТРОЛЬ ЗА ПРИМЕНЕНИЕМ МЕДИКАМЕНТОВ

6.1 Контроль за применением медикаментов - лошади (МСР)

На каждом соревновании, где проводится тестирование, стюарды должны помогать официальному ветеринару-исследователю (ветеринар МСР или ветеринарный делегат). В большинстве случаев стюарда попросят проинформировать всадника (сразу после выезда с боевого поля) о том, что его лошадь будет проверена по программе МСР, и впоследствии сопровождать лошадь до момента взятия пробы. Необходимо, чтобы лошадь все время находилась в поле зрения до взятия пробы. Стюард, помогающий ветеринару-исследователю, должен быть знаком с процедурой тестирования. Стюард должен проводить выбранную лошадь до места забора проб.

6.2 Контроль за применением медикаментов - всадники (ВАДА)

Проверка всадников, если она имеет место на соревнованиях FEI, проводится по правилам Всемирного Антидопингового Агентства (ВАДА). Это означает, что официальные лица ВАДА проводят тестирования, как официальные лица FEI в случае с лошадьми. Как и в случае с тестированием лошадей, необходимо присутствие стюардов.

7. ЖЕСТОКОЕ ОБРАЩЕНИЕ С ЛОШАДЬМИ

Ни одно лицо не имеет права жестоко обращаться с лошадью во время соревнований или в любое другое время.

“Злоупотребление” означает действие или бездействие, которое причиняет или может причинить боль или ненужный дискомфорт лошади, включая без ограничений любое из следующих:

- чрезмерное применение рук/ног и/или хлыста;
- подвергание лошади воздействию электрошока;
- чрезмерное или продолжительное воздействие тренировками или движением;
- выступление на истощенной, хромой, больной лошади;
- повышение или понижение чувствительности любой части тела лошади;
- оставление лошади без приемлемого питания, питья или движения;
- использование любых предметов, причиняющих лошади боль.

Если жестокое обращение было зафиксировано во время соревнований, об этом необходимо сообщить официальному лицу в форме протеста (ст. 167). Если жестокое обращение было зафиксировано в любое другое время, об этом необходимо в форме протеста (ст. 167) сообщить Генеральному Секретарю FEI для передачи Юридическому Департаменту.

8. ДЕЙСТВИЯ СТЮАРДОВ

Не разрешается:

- любое действие или метод тренировки, которые могут рассматриваться как злоупотребление к лошади;
- лицам, отвечающим за лошадей, создавать опасные ситуации из-за отсутствия внимания к другим;
- допускать кровотечение на туловище лошади или изо рта или любые другие следы, свидетельствующие о чрезмерном применении хлыста где-либо на лошади (в случае несильного кровотечения изо рта, причиной которого могло быть прикусывание лошадью своего языка или губы, стюард должен разрешить прополоскать или протереть рот, а судейская коллегия дает разрешение продолжить выступление; любое последующее появление крови во рту лошади будет означать исключение);
- без разрешения быть верхом или ходить пешком с лошадью по соревновательной арене;
- без разрешения въезжать на разминочное поле, когда оно еще занято или время всадника еще не подошло.

9. РАЗНОЕ

9.1 Зрители

В целях безопасности зрительские места должны находиться на некотором расстоянии как от боевых полей, так и от мест, куда лошади доставляются и где они тренируются. Время от времени должен проводиться осмотр всех мест проведения соревнований.

9.2 Грунт

Поверхность грунта на тренировочных полях имеет большое значение. Лошади проводят намного больше времени на тренировочных полях, чем на боевых. В случае необходимости, оргкомитет в любой момент должен быть готов улучшить состояние грунта и даже перенести тренировочное поле в другое место при его наличии в случае, если состояние поверхности текущей арены неприемлемо или если его признали таковым иностранный судья/технический делегат/шеф-стюард.

9.3 Расписание на разминочных полях

Составленное расписание использования тренировочных полей должно быть выдано всем заинтересованным лицам и опубликовано. Везде, где это возможно, необходима гибкость, и поля должны быть открыты вне установленного времени, если получен соответствующий запрос. На лошадях все время должны быть их идентификационные номера. Разминочные поля все время должны быть под наблюдением стюардов.

9.4 Реклама на всадниках и лошадях

На всех соревнованиях, кроме Региональных и Олимпийских Игр, проходящих под эгидой МОК (см. Специальные Правила), спортсмены могут надевать одежду или иметь снаряжение с маркой производителя или спонсора, как указано ниже:

9.4.1 Марка производителя

На боевых полях и церемонии награждения марка производителя одежды и снаряжения не должна встречаться более одного раза на каждом из видов одежды и снаряжения и не может превышать:

- 3 кв. см для одежды и снаряжения;
- 75 кв. см для шапочек от мух.

Если производитель одежды и снаряжения выступает спонсором, см. пункт 9.4.2.

9.4.2 Марка спонсора

На боевых полях и церемонии награждения марка производителя одежды и снаряжения не должна встречаться более одного раза на каждом из видов одежды и снаряжения и не может превышать:

- 200 кв. см на каждой стороне седла;
- 80 кв см на одной стороне куртки или верхней одежды по высоте нагрудных карманов;
- 16 кв см на каждой стороне воротника рубашки;
- 75 кв. см на шапочке от мух.

9.4.3 Марка спонсора команды

Оргкомитеты Чемпионатов или официальных командных соревнований могут указать в положении о том, что такие логотипы не разрешены в Кубке Наций, за исключением логотипа спонсора команды.

9.4.4 Соревнование / логотип соревнования / реклама

1. На всех международных соревнованиях оргкомитет может поместить логотипы или имена спонсоров на членов, которые находятся на полях, а также на номера и нагрудники участников, которые надеваются поверх одежды, во время присутствия на боевых полях и церемонии награждения. Размер имени или логотипа спонсора не должен превышать 100 кв. см.

2. Реклама может присутствовать по обеим сторонам арены после соглашения с ТВ.

3. В соответствии с данной статьей боевые поля должны включать в себя все места, где спортсменов судят судьи, или их лошади проходят ветеринарную проверку или выводку.

Любой всадник, не соблюдающий правила по рекламе, не будет допущен на боевое поле. Также он получит от судейской коллегии предупреждение (желтую карточку) в соответствии с ст. 240 Правил по конкурсу.

10. ЮРИДИЧЕСКИЕ ПРОЦЕДУРЫ И САНКЦИИ

10.1 Юридическая база

Шеф-стюард и официальные лица должны быть знакомы со следующими правилами и регламентами, знать свои задачи, зону ответственности и организацию FEI.

Шеф-стюард должен знать:

- Общий Регламент
- Ветеринарный Регламент
- Правила по преодолению препятствий

Конечно, невозможно выучить все правила наизусть. Поэтому основным приоритетом является знание основных пунктов правил, относящихся к зоне ответственности.

Основные принципы это -

- ПОМОГАТЬ
- ПРЕДОТВРАЩАТЬ
- ВМЕШИВАТЬСЯ

В соответствии с выражением "предотвратить болезнь проще, чем лечить ее", первое, что должны сделать официальные лица, это убедиться, что все организовано по правилам.

Со своей стороны спортсмены также обязаны знать правила, в том числе касающиеся их лошадей и подготовки и участия в соревновании.

Юридическая система достаточно сложна даже для профессионального юриста. Поэтому нужно быть знакомыми с правилами, чтобы можно было найти необходимый пункт, при этом, однако, нет необходимости учить всю систему наизусть. При возникновении проблемы рекомендуется даже хорошо информированному лицу внимательно изучить соответствующую статью правил до принятия решения.

Если кто-то выражает неформальное несогласие с решением официального лица, официальное лицо должно сообщить несогласному об официальной процедуре, изложенной в ст. 163 и 165 Общего Регламента. Если несогласный не является лицом, имеющим право на подобные действия, на это необходимо обратить внимание.

10.2 Несколько практических советов

Первое, что необходимо, это собрать факты по случаю, который еще не был рассмотрен. После этого может быть вынесено решение, основанное на реальных и доказанных фактах. Наличие свидетелей является очень важным моментом при принятии решений.

Если жалоба (в том числе неформальная) обоснованна, поблагодарите лицо, ее подавшее, извинитесь и исправьте ошибку, однако в этом случае необходима осторожность по двум причинам: тщательно подумайте, прежде чем изменить свое решение: официальное лицо, возможно, было право.

Кроме случаев, требующих быстрого решения, необходимо найти спокойное место, где несогласные стороны не смогут вас подслушать. Необходимо избегать атмосферы зала суда, однако должен соблюдаться порядок и пресекаться вмешательство. Каждая сторона имеет право на беспристрастное

слушание с возможностью изложить свою точку зрения и предоставить факты.

Судьи, другие официальные лица и стюарды, присутствовавшие на арене или в другом месте, также могут давать свидетельские показания. В случае грубой жестокости, необходимо как можно скорее осмотреть лошадь и вызвать ветеринара. Если на лошади видны следы лечения, необходимо указать на них ответственному лицу.

Если даже вы сами стали свидетелем жестокости, до принятия решения попросите ответственное лицо прокомментировать инцидент.

Если об инциденте было сообщено, не забывайте, что официальные лица должны получить заявление в письменном виде и свидетельские показания (беспристрастные!). Эти документы должны быть подписаны и на них должна стоять дата (и, если возможно, время).

Наконец, хотя непрофессионал не может быть квалифицированным экспертом в юриспруденции, важно быть непредвзятым и терпеливым и дать каждой из сторон возможность высказаться, задать вопросы свидетелям, оценить степень тяжести нарушения (если это является предметом обсуждения) и принять беспристрастное решение, соответствующее духу спорта.

Кто должен хорошо знать правила?

- председатель судейской коллегии;
- иностранный судья/технический делегат;
- председатель апелляционного комитета;
- шеф-стюард;
- ветеринарный делегат/председатель ветеринарной комиссии

10.3 Протесты

1. Протесты могут быть поданы против любого лица, вовлеченного в деятельность на любых международных соревнованиях, проходящих под эгидой FEI, в случае нарушений Уставов, Правил, Регламентов или общих принципов поведения, правил честной спортивной борьбы или принятых стандартов спорта, имевших место во время соревнований или любое другое время.

2. Протесты могут быть поданы только президентами Национальных Федераций, официальными лицами, представителями команд или, в случае отсутствия представителя команды, ответственным лицом или ветеринаром команды, ответственным за лошадей, принимающих участие в соревнованиях, кроме случаев жестокого обращения с лошадьми, протест по которым может подать любое лицо.

3. Протесты по вопросам нарушений Уставов, Правил, Регламентов в организации или подготовке соревнований, включая указанные в пункте 7 ниже, должны быть поданы судейской коллегии, отвечающей за данные соревнования. Протесты по всем другим вопросам должны быть поданы апелляционной комиссии, отвечающей за данные соревнования. В случае отсутствия апелляционной комиссии, протесты подаются судейской коллегии.

4. Протесты, имеющие отношение к вопросам, которые не приходились на международные соревнования или не имели к ним отношения, подаются Генеральному Секретарю и рассматриваются Трибуналом FEI. Случай следует считать имеющим отношение к соревнованию, если он произошел во время поездки к месту проведения соревнований, или после прибытия, включая периоды карантина, тренировок или акклиматизации.

5. Протесты, поданные Генеральному Секретарю для передачи в Трибунал, должны быть получены Генеральным Секретарем не позднее 14 дней после окончания соревнований.

6. Протесты должны быть предоставлены непосредственно председателю судейской коллегии, председателю апелляционной комиссии или Генеральному Секретарю в письменной форме с подписью лица, подающего протест, с описанием произошедшего инцидента, фамилиями свидетелей и необходимой суммой залога.

7. Независимо от каких-либо обстоятельств, протесты на любые из следующих случаев могут быть поданы только судейской коллегии и в течение указанного времени; решения судейской коллегии по данным вопросам являются необходимым предварительным условием для подачи апелляции в апелляционную комиссию:

- Протесты, касающиеся допуска всадника или лошади или состояния арены, подаются не позднее 30 минут до начала соответствующего соревнования.
- Протесты, касающиеся препятствий, длины или плана маршрута, подаются не позднее 15 минут до начала соответствующего соревнования
- Протесты, касающиеся инцидентов во время соревнований или при распределении по занятым местам, подаются не позднее 30 минут после оглашения результатов.

8. Независимо от каких-либо обстоятельств, Генеральный Секретарь может, при возникновении специфических обстоятельств, по своему усмотрению, передать в Трибунал протест на любое лицо или организацию, поданный любым лицом или организацией, или по своей собственной инициативе по любому случаю, в любое время даже без внесения залога.

9. Любое лицо, подающее протест, должно, по возможности, обезопасить свидетелей инцидента или других видов нарушений и просить их свидетельствовать против лица, допустившего нарушения, либо получить от них письменное заявление, должным образом подписанное, с указанием фамилии очевидца и его адреса.

10. Обо всех действиях или бездействии по протесту иностранный судья, технический делегат, ветеринарный делегат и иностранный ветеринарный делегат должны сообщать Генеральному Секретарю (без залога).

11. Соревнования должны быть справедливыми для всех спортсменов. Для достижения этой цели разрешено использование всех доступных технических средств, включая официальную видеосъемку, но не ограничиваясь ей (официальной видеосъемкой считается видеосъемка, проводимая телевидением или назначенной оргкомитетом видеокomпанией). Чтобы видеосъемка была принята в

качестве основания протеста, она должна быть представлена в определенный временной промежуток, указанный в соответствующих правилах. Если ответственное за это лицо принимает решение внести изменения на основе видеоповторов, видеоповтор должен содержать неопровержимое доказательство того, что первоначальное решение принято неверно. Использование видео всегда должно быть в пределах действующих правил и ни при каких обстоятельствах не может менять правила, находящиеся в силе.

10.4 Апелляции

1. Апелляция может быть подана любым лицом или организацией в целях защиты своих интересов на решения, вынесенные любым лицом или организацией, которым это разрешено Уставами, Правилами, Регламентами (см. пункт 2 ниже):

1.1 Апелляционной комиссией - на решение судейской коллегии;

1.2 Трибуналом FEI через Генерального Секретаря - на решение апелляционной комиссии или одного члена Трибунала или любого лица организации;

1.3 Спортивным Арбитражным Судом - на решения Трибунала. Лицо или организация, подавшая такой протест, должна проинформировать об этом Генерального Секретаря и предоставить копии всех документов.

2. НЕ принимаются апелляции

2.1 На решения судейской коллегии по статьям 159.6.1 - 4.

2.2 На решения апелляционной комиссии по апелляциям, поданным на решения судейской коллегии.

2.3 Если нет апелляционной комиссии - на решения Трибунала по апелляциям, поданным на решения судейской коллегии.

3. В апелляционную комиссию апелляции должны подаваться в письменном виде, подписанными и дополняться либо письменными свидетельствами, либо присутствием одного или более свидетелей, и подаваться не позднее одного часа после вынесения решения судейской коллегией.

4. В случае отсутствия апелляционной комиссии, апелляции в Трибунал должны подаваться Генеральному Секретарю в течение 14 дней после окончания соревнований в письменном виде, подписанными апеллирующим лицом или его представителем и дополняться либо письменными свидетельствами, либо присутствием одного или более свидетелей на назначенном слушании. Если дело касается соревнования, право апелляции ограничено вопросами допуска всадников и лошадей и интерпретацией правил.

5. Апелляции в Трибунал FEI должны подаваться Генеральному Секретарю в письменном виде, подписанными апеллирующим лицом или его представителем и дополняться либо письменными свидетельствами, либо присутствием одного или более свидетелей на назначенном слушании, в течение 30 дней от даты получения Генеральным Секретарем уведомления о более раннем решении.

6. Апелляции в Спортивный Арбитражный Суд (САС)

6.1 Должны подаваться в секретариат САС апеллирующим лицом или его представителем со всеми необходимыми документами в соответствии с процедурой САС:

6.2 В Апелляция должна быть подана в САС в течение 30 дней от даты получения Национальной Федерацией ответственного лица уведомления Генерального Секретаря с решением Трибунала..

6.2 Копия решения по апелляции должна быть направлена Генеральному Секретарю.

6.3 Не рассматриваются апелляции, полученные Спортивным Арбитражным Судом после окончания временных пределов, указанных выше.

7. Никакое новое свидетельство не может принято к апелляции, кроме случаев, когда доказано, что новое свидетельство не могло быть получено до начала слушания.

10.5 Штрафы

1. Председатель судейской коллегии, председатель апелляционного комитета и шеф-стюард вместо процедур, указанных в юридической системе, могут показать желтую карточку (предупреждение) ответственному лицу как вручную, так и любыми доступными средствами.

2. Штраф, наложенный в данном случае, может состоять из комбинации денежных штрафов, приостановки и дисквалификации. Размер денежного штрафа и продолжительность приостановки должны быть решены согласно принципам, упомянутым в ст. 169.6 и учитывать обстоятельства произошедшего.

3. Все денежные штрафы, наложенные любым лицом юридической системы, причитаются FEI. Они не должны перечисляться оргкомитету или любому другому лицу, они должны быть перечислены в FEI по требованию. Любое лицо, не оплатившее счет в течение 30 дней после его получения, переводится в список "приостановленных" до погашения задолженности. Если штраф не оплачен в течение 90 дней с момента получения счета, в конце каждого месяца начинает автоматически начисляться пеня в размере 10%. Если по невнимательности штраф был переведен оргкомитету или другому лицу, сумма должна быть перечислена FEI.

11. ЗАВЕРШЕНИЕ РАБОТЫ И ОТЧЕТ

а. Отчеты

1. В соответствии с Общим Регламентом и Правилами дисциплин, после окончания соревнований все официальные лица должны отсылать отчеты Генеральному Секретарю (через спортивного директора). В отчете помимо прочего должны отражаться такие случаи, как: подача протестов, необычные инциденты и вынесение предупреждений.

2. Непредоставление таких отчетов вовремя приведет к санкциям со стороны FEI: сначала в виде предупреждения, а затем — приостановки до предоставления необходимого отчета.

6. После соревнования

Шеф-стюард должен заполнить форму отчета, полученную от FEI или своей Национальной Федерации (генерального стюарда), и отправить ее в FEI сразу после окончания соревнований с копией оргкомитету соревнований, Национальной Федерации, региональному генеральному стюарду и генеральному стюарду (а также генеральному стюарду своей Национальной Федерации, если соревнование проходило в другой стране).

Обсудите с Оргкомитетом все вопросы, требующие улучшения в последующие годы.

в. Контрольный список шеф-стюардов

1 Руководство

- У вас есть список имен других официальных лиц?
- У вас есть информационные листовки для спортсменов?
- Есть ли инструкции на информационной доске на английском или французском языке и на родном языке страны-организатора (общая карта местности, разминочные/тренировочные поля, расписания, важные телефонные номера, порядок старта, результаты)?
- Выданы ли отличительные значки для тех, кому разрешен доступ в конюшни, и пропуска?
- Доступен ли телефонный справочник?
- Установлены ли почтовые ящики для представителей команд?
- Доступен ли список всех лошадей, выступающих на соревновании?
- Готовы ли идентификационные номера для передачи грумам при ветеринарном осмотре по прибытию?

2 Материально-техническое обеспечение

Является ли следующее удовлетворительным:

- Размещение грумов (вне конюшен)?
- Размещение ваших ассистентов?
- Питание ваших ассистентов?
- Доступна ли питьевая вода для стюардов?
- Вы и ваши ассистенты обеспечены радио, рациями или телефонной связью?
- Есть ли отдельное помещение для стюардов (возле входа, выхода, имеется ли необходимое оборудование)?

3 Медицинские и ветеринарные службы

- Доступны ли службы скорой помощи, врач и ветеринар во время тренировок?
- Лечащий ветеринар доступен круглосуточно?
- Есть ли изоляционные боксы?
- Имеется ли одно специальное место для ветеринарного лечения; были ли ветеринары проинформированы об этом месте?
- Есть ли 2 бокса для МСР (в тихом месте)?
- Доступен ли обученный стюард для помощи в проведении МСР?
- Готово ли оборудование для проведения МСР (помещение, холодильник, стол, стул...)?

4 Конюшни

- Имеется ли тесное взаимодействие с лицом, отвечающим за конюшни?
- Находятся ли коневозы и грузовики за пределами территории конюшен?
- Хорошо ли огорожена территория конюшен?
- Достаточно ли большие и безопасные денники?
- Имеется ли список лошадей, стоящих в конюшне?
- Денники пронумерованы правильно?
- Хорошая ли вентиляция?
- Допуск контролируется днем и ночью?
- Ведутся ли записи ночных посещений (имеется ли журнал ночных посещений)?
- Удовлетворительно ли состояние точек доступа к воде и душевым?
- Работает ли электричество?
- Организована ли служба ночного наблюдения за лошадьми?
- Имеется ли в конюшнях достаточное количество противопожарного оборудования?
- Предусмотрено ли место для курящих вне территории конюшен?
- Опубликован ли план и расписание свободного выпаса?
- Доступен ли кузнец, готовый взяться за работу?
- Организовано ли место для встреч/кафетерий?
- Достаточно ли широк проход в конюшни?
- Обеспечена ли конюшня работающим освещением?
- Расположены ли электрические провода в недосягаемости от лошадей?

5 Осмотры и выводы

- Была ли организована встреча лошадей (идентификация и осмотр) стюардами и ветеринаром?
- Готовы ли идентификационные номера?
- Место для выводаки:
 - Ровное?
 - С твердой поверхностью?
 - Не скользкое?

- Имеется ли достаточное количество стюардов?
- Удовлетворительно ли состояние бокса для осмотров?
- Имеются ли списки участников, стол, паспорта, громкоговоритель, хлысты, сборщик навоза?
- Достаточно ли мест для зрителей?
- Не допускаются ли зрители/владельцы к комиссии по выводке?

6 Разминочные/тренировочные поля

- Достаточно ли места для разминок?
- Работа на корде ведется в отдельном месте или по отдельному расписанию?
- Назначается ли достаточное число стюардов для наблюдения за разминочными полями днем?
- Организовано ли расписание тренировок?
- Поддерживается ли хорошее состояние грунта?
- Грунт на тренировочном поле такой же, как на боевом?
- Пронумерованы ли поля?
- Имеется ли место для стюардов, где можно укрыться в случае неблагоприятных погодных условий?
- Скорая помощь для лошадей:
 - Она функционирует?
 - Она связана с транспортным средством?
 - Она легко доступна?
 - Где ключ?
 - Имеется ли необходимое оборудование?
 - Экран?
 - Сани?
 - Недоуздок и веревки?
- Если что-то случится, имеется ли план:
 - Кто дежурный?
 - Была ли проведена репетиция?
 - Кто может установить экран?
- Скорая помощь для людей и врач?

7 Разминка

- Доступен ли список стартующих и схема маршрута перед соревнованием?
- Как организовано место сбора лошадей? Нужна ли помощь стюардов (если да, достаточно ли стюардов?)?
- Находится ли место для работы на корде отдельно?
- Имеется ли кузнец, готовый взяться за работу после разминки?
- Организовано ли сохранение состояния грунта?
- Имеется ли контакт между судейской коллегией и шеф-стюардом?
- Организована ли церемония награждения судейской коллегией совместно с оргкомитетом?

Приложение 1

Отчет Шеф-стюарда (см. английскую версию данного Руководства)

Приложение 2

ПОЗИЦИЯ ШЕФ-СТЮАРДА (см. английскую версию данного Руководства)

Приложение 3

СХЕМА РАСПОЛОЖЕНИЯ ОБЪЕКТОВ (см. английскую версию данного Руководства)

Приложение 4

РАСПИСАНИЕ РАБОТЫ НА ТРЕНИРОВОЧНЫХ ПОЛЯХ (пример)

Первый день

Время	Место	Дисциплины	Примечание
06:00 — 09:00	Боевое поле открыто для обучения, с препятствиями	Все дисциплины	
07:00 - конец соревнования	Поле 5 (только работа на корде)	Все дисциплины	Ограничено 3 лошадьми
09:00 - конец соревнования	Поле 1 - тренировка для класса 1, 3 и 5	CSI малый круг	После каждого класса грунт подготавливается поля в течение 10 минут
09:00 - конец соревнования	Поле 2 - тренировка для класса 2, 4 и 6	CSI большой круг	После каждого класса грунт подготавливается поля в течение 10 минут
09:00 - конец соревнования	Поле 3 - тренировка для класса 7, 8 и 9	CSI A	После каждого класса грунт подготавливается поля в течение 10 минут

Второй день

Время	Место	Дисциплины	Примечание
06:00 - 07:30	Боевое поле открыто для обучения, с заборчиками для выездки	CDI	
07:30 — 09:00	Боевое поле открыто для обучения, с препятствиями	CSI	
07:00 — 08:00	Поле 4, выводка	CSI любители	
09:00 — 11:00	Поле 1 - тренировка для класса 1	CDI	только для лошадей, выступающих в классе 1
10:00 - конец соревнования	Поле 2 - тренировка для класса 2, 4 и 6	CSI	После каждого класса грунт подготавливается поля в течение 10 минут
11:00 - конец соревнования	Поле 3 - место сбора лошадей для класса CSI	CSI	только для 2 стартующих следующими всадников

Примечания

Лучше готовить отдельное расписание на каждый день, чтобы избежать необходимости внесения возможных поправок.

Если приведение грунта в порядок требует много времени, это следует обозначить в примечаниях.

Необходимо поддерживать постоянную связь с лицом, ответственным за проведение текущих соревнований, чтобы лошади, участвующие в шоу не мешали лошадям, участвующим в соревнованиях, особенно в случае перепрыжки или задержки.

Приложение 5

ГРАФИК РАБОТЫ СТЮАРДОВ

(пример с 2 разными тренировочными полями)

Дата _

Брифинг для лидеров групп в _

Вид работы \ Стюард	Группа А	Группа В	Группа С	Группа D	Группа Е
Выводка	10:00-12:30 14:00-15:30				
Территория А		7:00-19:00			
Территория В			7:00-19:00		
Конюшни				24 часа	
Обходы					6:00-21:00

Группы В и С

Время \ Стюард	Г-н А Г-н F	Г-н В Г-н G	Г-н С Г-н H	Г-н D Г-н I	Г-н Е Г-н J
7:00-9:00	X				
9:00-11:00		X			
11:00-13:00			X		
13:00-15:00	X				
15:00-17:00				X	
17:00-19:00					X

Группа А : г-н А и г-н L

Группа D: г-н М и служба безопасности - до конца соревнований

Группа Е: г-н Р: 06:00-13:00, г-н Q : 13:00-21:00

Приложение 6

ПРЕОДОЛЕНИЕ ПРЕПЯТСТВИЙ НА ТРЕНИРОВОЧНОЙ И РАЗМИНОЧНОЙ АРЕНЕ

Необходимо помнить, что все тренировочные поля отличаются по размерам, типу грунта и материалу для прыжков. Также всегда должны учитываться способности всадника или лошади при решении о том, что разрешено или запрещено во время подготовки. Всадник несет полную ответственность за прыжок через препятствие, которое преодолевает его лошадь, и любое действие, направленное против лошади, должно пресекаться.

1. Препятствия и конструктивные элементы препятствий

На тренировочном поле должны стоять, минимум, одно отвесное препятствие и один оксер. Необходимо следить за тем, чтобы грунт был в хорошем состоянии. Когда участников много, а тренировочное поле достаточно велико, то необходимо предоставить дополнительные препятствия. Все препятствия должны быть стандартного типа и снабжены красными и белыми флажками в соответствии с правилами. Тренировочное поле должно быть достаточно большим для того, чтобы обеспечивались хорошие условия для тренировки всадников за 30 минут до старта (20 спортсменов). Необходимо избегать слишком больших пространств, поскольку это ведет к затруднению контроля за участниками.

1.1 Использование конструктивных элементов препятствий, отличных от предоставленных организационным комитетом, запрещено под угрозой дисквалификации и/или денежного штрафа (Статья 241.2.7 и 242.1.4), если иное не разрешено шеф-стюардом. Такое разрешение может быть получено перед началом соревнования и, соответственно, такое препятствие должно быть доступно всем участникам.

1.2 Разминочные препятствия можно преодолевать только в направлении, которое обозначено флажками. Флажки не могут меняться местами без согласия шеф-стюарда.

1.3 Жерди должны лежать:

- на обоих концах калабашек — если горизонтальные;
- одним концом на земле, вторым — на конце калабашки — если диагональные;
- полностью на земле.

1.4 Не разрешается поддерживать или прикасаться ни к одной из частей препятствия при его преодолении.

1.5 При сбивании жердь должна легко падать.

1.6 Если жердь находится на краю калабашки, она должна располагаться на задней стороне калабашки. Это разрешено только на оксере, передняя жердь которого расположена не выше задней (то есть без смещения).

1.7 Заложение в виде полосы необязательно, однако, если используется, может располагаться непосредственно под первым элементом препятствия или на расстоянии до 1 м от него. Если имеется заложение после препятствия, то необходимо поместить такое же заложение на равном расстоянии от препятствия (до 1 м) и со стороны отталкивания.

1.8 Любые препятствия высотой 1,30 м и больше должны состоять из не менее двух жердей, опирающихся на калабашки, на стороне отталкивания, независимо от того, используется линия заложения или нет. Нижняя жердь всегда должна быть ниже 1,30 м.

1.9 Если верхняя часть препятствия образована перекрещивающимися жердями (крестовиной), то:

- жерди должны падать отдельно друг от друга;
- верхние жерди крестовины должны располагаться в калабашках и быть не выше 1,30 м;
- если для создания широтного препятствия позади крестовины расположена горизонтальная жердь, она должна располагаться, по крайней мере, на 20 см выше центральной части крестовины и не должна быть выше 1,30 м.

1.10 Лошадям не разрешается перешагивать через жерди, располагающиеся с одной или обеих сторон на калабашках. Однако разрешено перешагивать через одну или ряд жердей, лежащих на земле, на шагу, а также рыси и галопе.

1.11 На задней стороне оксера не может быть более одной жерди.

1.12 При наличии достаточного места могут использоваться направляющие жерди, которые располагаются не ближе 2,50 м со стороны отталкивания препятствия, превышающего 1,30 м в высоту. При использовании направляющих жердей на стороне приземления, они должны располагаться не ближе чем в 2,50 м от препятствия при преодолении на рыси и в 3 м — при движении галопом. Направляющие жерди на стороне приземления могут применяться только для отвесных препятствий.

1.13 Шведские оксеры запрещены.

1.14 При наличии и использовании "ливерпуля" в оксере или отвесном препятствии:

- передняя часть "ливерпуля" не может находиться позади передней планки препятствия;
- задняя часть "ливерпуля" не должна выходить за пределы передней части препятствия;
- при использовании в оксере, передняя часть "ливерпуля" не должна располагаться более чем в 1 метре впереди препятствия.

1.15 Поверх препятствия не может быть положено никаких предметов (попоны, одеяла, полотенца и т.д.).

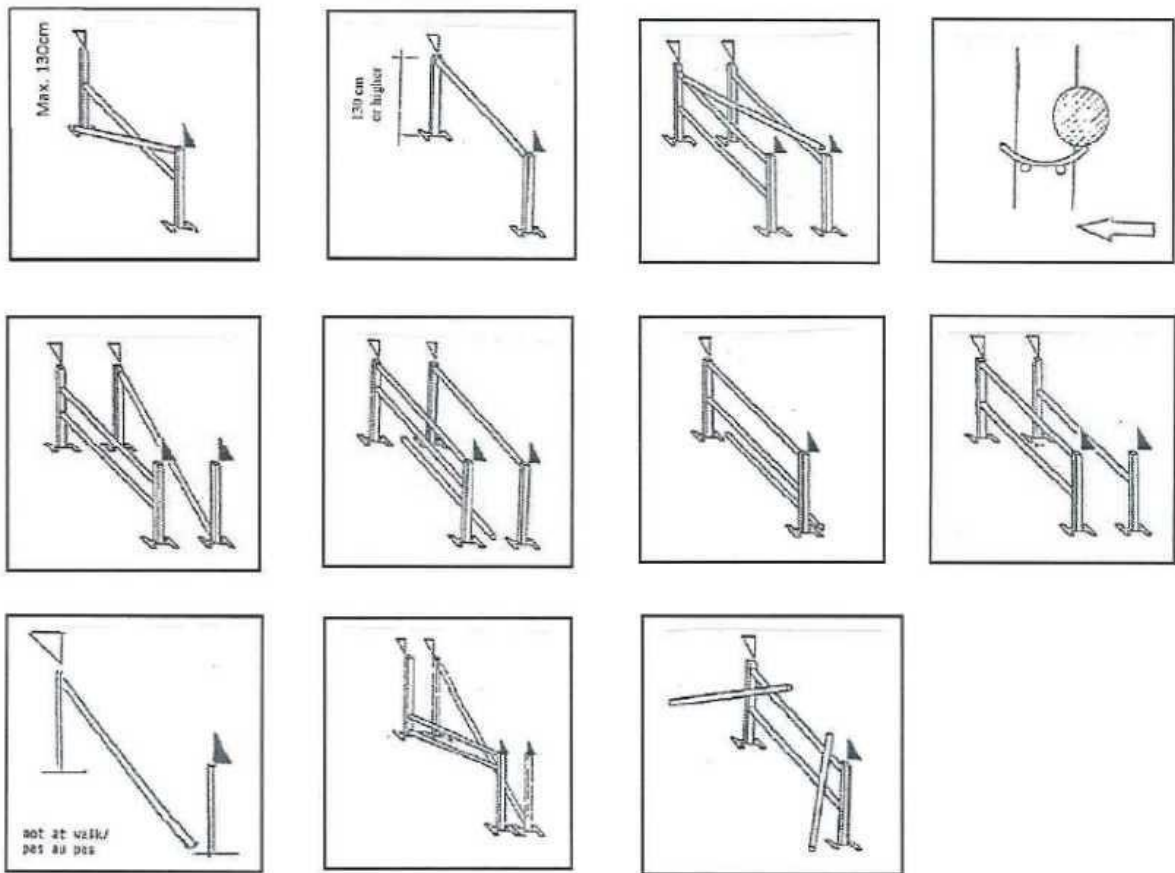
1.16 Препятствия на разминочном поле не могут превышать максимальную высоту и ширину препятствий текущего соревнования более чем на 10 см – в случае если максимальная высота препятствий соревнования 1,40 м и меньше. Если высота препятствий соревнования более 1,40 м, то препятствия на разминочном поле не могут превышать 1,60 м в высоту или 1,80 м в ширину.

2. Гимнастические тренировки

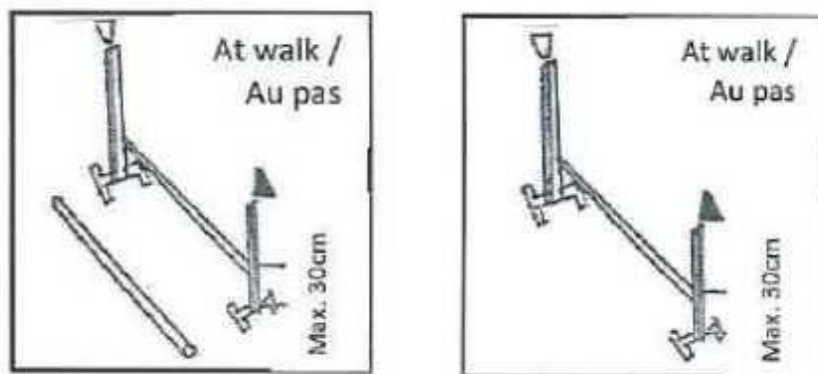
В дополнение к тренировкам через препятствия, указанным в пп. 1.1-1.16 выше,...

2.1 Всадники могут заниматься со своими лошадьми гимнастическими упражнениями, однако используемые

Неправильно:



Не разрешено на шагу:



Приложение 7

ВЕТЕРИНАРНЫЕ ОСМОТРЫ (Ветеринарный Регламент Ст. 1011)

Приложение 8

НОЧНОЙ КОНТРОЛЬ НА ТЕРРИТОРИИ КОНЮШЕН

Дата: _

Время		Страна	ФИО	Номер лошади	Подпись	Причина посещения замечания
Пришел	Ушел					

1. Ночью на конюшне могут оставаться только аккредитованные группы, получившие специальное разрешение и только на той конюшне, где стоят лошади их страны.
2. Любое другое лицо, посещающее конюшню ночью, должно расписаться в журнале ночных посещений. Это лицо должно сопровождаться стюардом.
3. Примерно каждый час должен делаться обход.
4. Курение должно разрешаться только в предназначенных для этого местах.
5. Организация праздников на территории конюшен запрещена.
6. Если лошади необходимо лечение, проверьте наличие формы «Разрешения на лечение», выписанной для этой лошади.
7. Поддерживайте контакт с дежурным ветеринаром.

СРОЧНАЯ ПОМОЩЬ: ПОЖАРНЫЕ: тел..... ВЕТВРАЧ: тел:..... ВРАЧ: тел..... ПОЛИЦИЯ: тел.....

Приложение 9

Информационная карточка лошади

STABLE INFORMATION CARD	
Name of Horse :
ID # of Horse :
Gender of Horse :
Name of Person Responsible :
Telephone Number :
Name of Groom :
Telephone Number :
Name of Chef d'Equipe :
Telephone Number:

Приложение 10

БЕЗОПАСНОСТЬ КОНЮШЕН/СТЮАРДИНГ НА МЕЖДУНАРОДНЫХ СОРЕВНОВАНИЯХ

Минимальные требования в соответствии со Статьей 1005.2.5 Ветеринарного Регламента

1. Ограниченный доступ в конюшню

Для обеспечения высокого уровня безопасности территория конюшни должна быть ограничена по периметру. Это позволяет не только контролировать входящих в конюшню лиц, но и препятствует неконтролируемому выходу лошадей за ее пределы. FEI может потребовать на некоторых соревнованиях установить систему видеонаблюдения. Доступ может быть разрешен только аккредитованным лицам. Территория должна быть достаточно обширной, чтобы, в случае возникновения чрезвычайных ситуаций, была возможность эвакуировать лошадей из конюшен, но все же оставаться в разумных пределах. Впрочем, в некоторых дисциплинах (см. правила по видам спорта) разрешены менее строгие требования к безопасности. Если есть возможность, должен быть обеспечен отдельный вход для всадников и публики с тем, чтобы не допустить проход лиц, допуск которых не разрешен. Везде, где это возможно, территория конюшен должна ограничиваться только конюшнями; на этой территории не разрешены автостоянки, караваны и т.д. Доступ в конюшню должен быть ограничен лицами, указанными в ст. 1005.2.5.3. Необходимо, чтобы лицо, дающее доступ, входило в организационный комитет. Департамент ветеринарии FEI ведет список аккредитованных ветеринаров команд и участников. Необходимо, чтобы Национальная Федерация и оргкомитет международных соревнований находились в постоянном контакте с ветеринарными службами, а все официальные лица, особенно это касается шеф-стюардов, должны знать требования к контролю доступа на конюшни.

2. Контроль доступа

Система контроля должна работать во всех пропускных пунктах с тем, чтобы обеспечить эффективный и действенный механизм пропуска, входящих и выходящих лиц в любое время. Необходимо проявлять дополнительную бдительность по отношению к лицам, входящим на территорию конюшен в ночное время. FEI может потребовать на некоторых соревнованиях установить систему видеонаблюдения.

3. Стюардинг территории конюшен

Во время проведения соревнований, по меньшей мере, один стюард, ответственный за конюшни и подчиняющийся непосредственно шеф-стюарду, должен присутствовать или быть в непосредственной близости от территории конюшен все 24 часа в сутки. Если потребуется, ему могут помочь заместители. Стюард/заместители должны время от времени осматривать территорию конюшен для выявления любых форм незаконной работы и жестокого обращения с лошадьми. О любых нарушениях должно быть немедленно доложено стюарду, ответственному за конюшни, который, в свою очередь, должен сообщить шеф-стюарду. Стюарды должны запросить соответствующую Форму, если увидят, что лошадь лечится; это применимо также в случае использования аэрозольного распыления. Таким образом, в обязанности стюардов входит обеспечение благополучия лошадей и предотвращение неправильной работы с ними, что может привести к нарушению правил честной борьбы.

4. Грумы

Аккредитованные грумы должны иметь доступ в конюшни. Если они остаются на ночь в коневозах, стоящих в зоне с ограниченным допуском, они должны зарегистрироваться у стюардов и могут посещать конюшни ночью только в сопровождении стюарда FEI. Ответственное лицо должно убедиться, что его грумы или другие лица, имеющие доступ к его лошади, знакомы с процедурами безопасности и стюардинга, принятыми на соревнованиях. Он также должен убедиться, что его грумы или другие лица, имеющие доступ к его лошади, знакомы с регламентами, касающимися использования веществ из списка запрещенных. В случае нарушения Регламента по антидопингу и применению медикаментов, грумы могут быть подвергнуты штрафным санкциям, а их аккредитация на последующие соревнования FEI может быть аннулирована.

5. Движение по территории проведения соревнований

Движение лошадей между конюшнями, пастбищем, разминочными и соревновательными аренами должно строго контролироваться. Необходимо отметить, что потребуется гибкость по отношению к требованиям, предъявляемым различными дисциплинами.

6. Стюардинг разминочных полей

Шеф-стюард должен проконтролировать, что все разминочные поля находятся под полным наблюдением в течение всего времени, что они официально открыты. Он также должен гарантировать, что все разминочные поля время от времени находятся под наблюдением, когда они официально закрыты.

7. Территория для выпаса

На всех соревнованиях, проводимых на открытом воздухе, рекомендуется наличие территории для выпаса, находящейся под временным наблюдением. Если такая возможность предоставлена, на этой территории лошади могут только пастись или вышагиваться.

На соревнованиях иностранный судья/технический делегат должны требовать настолько возможно точного выполнения соответствующих требований в зависимости от дисциплины и указывать на любые недостатки, которые могут повлиять на изменение статуса соревнований в будущем.

Приложение 11

ПРОВЕРКА БИНТОВ НА СОРЕВНОВАНИЯХ FEI

Требования в отношении разрешенного снаряжения определены в правилах по соответствующей дисциплине. В соответствии с настоящим Ветеринарным Регламентом каппы, охватывающие зубы, как правило, запрещены. Тем не менее допускаются устройства для поддержки горла, такие как воротник Корнелла, при наличии отправленного в Департамент ветеринарии FEI не позднее 4 недель до первого использования на соревновании письменного разрешения ветеринарного хирурга, подтверждающего необходимость использования этого устройства в целях благополучия лошади. Копия этого разрешения должна предъявляться во время всех проверок и осмотров на соревновании.

Ремешки, удерживающие язык лошади, запрещены, если только они не являются частью поводьев.

Проверка ногавок, бинтов и снаряжения может проводиться стюардами и/или ветеринарами во время соревнований, тренировки или разминки. Такое обследование должно проводиться с разрешения президента судейской коллегии. Хотя (иностраный) ветеринарный делегат не обязан присутствовать при проверке бинтов, он должен знать о планируемой проверке бинтов или конечностей, чтобы, в случае необходимости, немедленно быть вызванным для консультаций. Если предполагается провести незапланированное обследование, (иностраный) ветеринарный делегат должен быть проинформирован об этом заранее, чтобы быть готовым немедленно подойти к месту обследования в случае необходимости. При проверке бинтов во время главных соревнований (Чемпионатов, Игр, Кубков Мира и т.п.), присутствие члена ветеринарной комиссии при этой процедуре обязательно. Если описанную выше проверку проводят стюарды, их должно быть, как минимум, двое, одним из которых должен быть шеф-стюард.

Проверка проводится для определения любой необычной чувствительности ног лошади, неправильных размеров или веса ногавок, бинтов или другого снаряжения, а также на присутствие посторонних предметов и/или их обработки или пропитывания запрещенными веществами. В общем случае и при отсутствии иных указаний, проверку ног лошади могут проводить либо в специальном месте перед входом лошади на разминочное поле, либо при ее выходе с него,

Лошадь должна стоять на чистой поверхности (например, на чистом резиновом мате). Должностные лица, проводящие проверку, обычно должны надеть резиновые перчатки. Если проверка проводится в специально отведенном месте перед въездом на разминочное поле, проверка ног, ногавок и бинтов должна осуществляться перед тем, как ногавки (и бинты, если применяются) будут надеты на ноги лошади. Если проверка проводится при выходе лошади с разминочного поля стюард или грум должны снять некоторые или все ногавки, бинты или части снаряжения, одетые на лошадь, чтобы тщательно обследовать их.

Стюарды могут обследовать конечности лошади, однако детальная пальпация конечностей для обнаружения воспаления, повреждения кожи или повышенной чувствительности в области венчика должна проводиться только официальным ветеринаром FEI.

Во время любой проверки разрешено измерение температуры конечностей с помощью термографии в соответствии с Приложением XI. Ногавки могут взвешиваться на калиброванных весах (ст. 257.2.3 Правил по преодолению препятствий).

Если в результате обследования обнаружено что-либо подозрительное или можно предполагать гиперсенситизацию, об этом немедленно сообщается председателю судейской коллегии. Лошадь и все осмотренные предметы должны содержаться под строгим наблюдением до прибытия официального ветеринара FEI, который обследует лошадь и примет решение о дальнейших действиях. Иностраный ветеринарный делегат должен провести идентификацию лошади по графическому изображению в ее паспорте и включить кличку лошади и номер паспорта FEI в свой отчет.

Если при проверке, проводившейся перед соревнованием, найдены какие-либо несоответствия:

- если обнаружено отклонение от нормы в размере или весе ногавок, бинтов или снаряжении, лошадь будет разрешено выступать после исправления несоответствия;
- если обнаружено присутствие посторонних предметов и/или их обработка или пропитывание запрещенными веществами, гиперсенситизация или повреждение кожи, лошадь не будет допущена на старт и может быть дисквалифицирована или исключена из турнира.

Рекомендуется содержать материал для лабораторных исследований (бинты, повязки, нанесенные вещества и т.д.), в прочном пластиковом пакете из официального набора. Этот пакет перед отправкой в утвержденную лабораторию заклеивается этикетками с официальным кодом идентификации. Важно, чтобы материал был помещен в банки или пакеты как можно скорее, так как использованное вещество может быстро улетучиваться. Настоятельно рекомендуется делать фотографии или видеозаписи с изображением обследуемых конечностей, и иметь подлинный свидетель/свидетелей на рапорте о данном происшествии.

Бинты на соревнованиях для молодых лошадей

См. ст. 257.2.4.

На всех международных соревнованиях для молодых лошадей (пяти-, шести- и семилетних) обе задние ноги лошади должны иметь защитное снаряжение в длину не более 15 см с внешней стороны и в ширину не менее 5 см с внутренней стороны.

Должны выполняться следующие требования:

- Внутренняя часть защитного снаряжения для ног должна быть гладкой, в качестве фиксатора должна использоваться неэластичная застежка Velcro, никакие крючки или ремни не разрешены.
- Никакие дополнительные приспособления не разрешены.

Приложение 12

Разрешенные виды снаряжения, одежды и методов тренировок

	Взрослые (18+)	Юниоры (16-21)	Юноши (14-18)	Дети (12-14)	Пони (12-16)
Шлем — застегнутый тремя ремешками	Только при прыжках, но рекомендуется все время при нахождении верхом (особенно для юниоров)		ВСЕГДА		
Шпоры, седла	Без ограничений				Гладкие металлические шпоры, макс. длина 1,5 см.
Хлыст	Разрешено (максимальная длина — 75 см, без утяжеления на конце)				
Выездковой хлыст	Только для работы в манеже. Не разрешено на соревнованиях и при преодолении препятствий или работе через лежащие жерди.			НИКОГДА	
Неподвижный мартингал	Не разрешено на соревнованиях			ВСЕГДА	НИКОГДА
Скользкие поводья	Не разрешено на соревнованиях				НИКОГДА
Скользкий мартингал	ВСЕГДА				
Удила	Без ограничений, если безопасно для лошади				С ограничениями
Гаги и хакаморы	ВСЕГДА				С ограничениями
Повязка на язык	НИКОГДА				
Овечья шкурка (или другой подобный материал) на уздечке	Если не превышают 3 см в длину, считая от нащечного ремня, - и только на соревнованиях				
Наушники от мух	ВСЕГДА				
Шоры (пони - шапочки)	Не разрешено на соревнованиях				НИКОГДА
Размеры препятствий					
Гимнастические и прыжковые тренировки	Гимнастические: 130x160 см макс. Прыжковые: 160x180 см макс.		Гимнастические: 130x160 см макс.	Прыжковые: 120x130 см макс.	Прыжковые: 135x145 см макс.
Разминка перед соревнованием	Если высота препятствий на соревновании больше 140 см — 160x180 см макс. Если высота препятствий на соревновании не больше 140 см — не более чем на 10 см выше и шире размеров препятствий на соревновании		Не более чем на 10 см выше и шире размеров препятствий на соревновании		Такие же размеры препятствий, как на соревновании

Приложение 13

Методики тренировок до и после соревнования

1. Принципы

Применение правильной техники растяжки как до, так и после соревнования считается важной практикой практически во всех видах спорта. В конном спорте она используется для поддержания гибкости и здоровья спортсменов-лошадей.

2. Разрешенная растяжка

Главным образом растяжка связана с удлинением связок и мышц (мягких тканей) лошади и может быть выполнена при остановке (статически) или в движении (динамически). Спортсмены должны стремиться к тому, чтобы сделать эластичными все соответствующие группы мышц на теле лошади, особенно мышцы, участвующие в передвижении задних ног. Но частью туловища, наиболее заметной для стюардов и публики, остается шея лошади.

Сгибание шеи может принимать различные формы. "Длинный, глубокий и округлый" (см. диаграмму I), "низкий, глубокий и округлый" (см. диаграмму II) и "длинный и низкий" (см. диаграмму III) являются наиболее широко используемыми, но есть и другие примеры, включающие продольные и боковые сгибания, которые приводят к разному положению шеи.

Диаграмма I




Диаграмма II





Диаграмма III



3. Чрезмерное сгибание

При оценке положения головы стюард должен учитывать и принимать во внимание природные особенности каждой лошади, особенно, когда речь идет о местных породах лошадей и пони.

Преднамеренное чрезмерное сгибание шеи, предусматривающее высокое, низкое или боковое положение головы, может быть разрешено только на очень короткий отрезок времени. Стюард должен вмешаться в случае более длительного сгибания.

Движения, которые включают в себя постоянное или фиксированное положение головы и шеи лошади, разрешено исполнять в течение не более десяти минут без изменений. Изменения могут представлять собой период отдыха и удлинение или движение, которое предполагает растяжения головы и шеи лошади.

Стюард обязан следить за выполнением всадниками указанных выше требований и вмешиваться в случае необходимости.

4. Варианты сгибания и положения шеи

Сгибание шеи лошади может быть специфическим и зависящим от конкретной лошади и дисциплины конного спорта, однако положение шеи в одной позе, приводящей к усталости и напряжению, не допускается.

5. Метод достижения сгибания

Крайне важно, чтобы сгибание достигалось без принуждения и агрессии. "Без принуждения" означает, что всаднику не разрешается применять средства управления грубо или резко, либо использовать постоянное упорное давление на рот лошади путем фиксированного положения руки. Стюард обязан вмешаться, если эти требования не соблюдаются.

6. Действия стюарда в случае неправильного поведения всадника при сгибании головы и шеи лошади

Стюард должен вмешаться, если заметит:

- Сгибание шеи достигнуто силой или агрессивной ездой.
- Применение чрезмерного сгибания, если оно не соответствует вышеуказанному.
- Всадник намеренно сохраняет постоянное устойчивое положение головы и шеи лошади более десяти минут.
- В случае, если лошадь находится в состоянии общего напряжения и/или усталости.

Стюард также может попросить всадника пошагать определенное время в ситуациях, когда напряжение всадника может вызвать нежелательную езду верхом.

7. Максимальная длительность предстартовой разминки и охлаждения после соревнования

Только в исключительных случаях и с разрешения шеф-стюарда тренировка перед соревнованием может превышать один час. Тренировка должна включать несколько периодов отдыха. Движение шагом до или после разминки не входит в разрешенный один час тренировки. Должен быть предусмотрен перерыв, как минимум, в один час между любыми тренировками.

Повторение движений, проводимых во время разминки после соревнований, не может превышать десяти минут.

8. Разминочные/тренировочные поля

Все тренировки, в том числе предстартовые разминки, могут проходить только на официальном разминочном поле и под наблюдением стюардов. Пользование разминочным полем вне официального времени тренировок и/или полем, не находящимся под наблюдением, могут, по усмотрению судейской коллегии, привести к дисквалификации всадника.

Шеф-стюард должен присутствовать на разминочном поле во время предстартовой разминки и в течение соревнований, а если на соревновании используется несколько разминочных полей, должен быть в позиции наблюдателя или назначить подходящего заместителя.

Если шеф-стюард не может присутствовать, он обязан назначить опытного и обладающего требуемыми знаниями стюарда для наблюдения за разминочным полем.

9. Назначение шеф-стюарда

На соревнованиях CSI4* или выше шеф-стюард должен иметь уровень три звезды. Он назначается FEI по рекомендации оргкомитета.

10. Изменения

Эти указания могут время от времени меняться, поэтому всем стюардам рекомендуется периодически проверять обновления.

Приложение 14

Памятка стюардам

Настоящая памятка для стюардов международных соревнований разработана с тем, чтобы кратко изложить требования к стюардингу, описанные в Ветеринарном Регламенте и Правилах соревнований по преодолению препятствий. Стюарды должны внимательно ознакомиться с этим документом и применять на практике все описанные здесь требования.

В соответствии с текущими правилами проверка ногавок и бинтов обязательна на следующих соревнованиях:

- оба гита соревнований Кубка Наций;
- Гран При или соревнование с наивысшим призовым фондом, в случае отсутствия Гран При;
- все соревнования Кубка Мира;
- соревнование «Дерби».

1. Стюардинг во время утренних тренировок

Во время утренних тренировок на всех соревнованиях должна проводиться проверка ногавок и бинтов. Лошади для такой проверки выбираются случайным образом, если только не принято иное решение или имеется причина для проверки конкретной лошади. Особое внимание следует обратить на чрезмерно тяжелые бинты или ногавки. Максимальный разрешенный вес снаряжения на ногах лошади — 500 грамм.

Если ногавки меняются во время тренировки, стюард должен исследовать их сразу после снятия с ног. Он также обязан проверить замененные ногавки сразу после того, как всадник завершит тренировку.

Если при проверке стюард заметит что-то необычное, он должен немедленно сообщить об этом шеф-стюарду.

2. Стюардинг перед соревнованием

Если ногавки лошади менялись во время непосредственной подготовки к соревнованиям, стюард должен исследовать их сразу после снятия с ног. Он также обязан проверить замененные ногавки сразу после того, как соответствующая лошадь завершит свое выступление. Если при проверке стюард заметит что-то необычное, он должен немедленно сообщить об этом шеф-стюарду.

Требование к максимальному разрешенному весу снаряжения на ногах лошади в 500 грамм также применимо в отношении периода времени, когда всадник подготавливает лошадь к соревнованию.

3. Стюардинг во время соревнования

Проверка ногавок и бинтов должна проводиться на возможно большем количестве турниров. Лошади для такой проверки выбираются случайным образом, если только имеется причина для проверки конкретной лошади. Рекомендуется присутствие двух стюардов во время проверки ногавок и бинтов на соревнованиях.

4. Стюардинг на конюшнях

Во все время проведения соревнований должны быть назначены стюарды для обхода и наблюдения за конюшнями в то время, когда они открыты. При этом стюарды должны обращать особое внимание на следующее:

- введение лошади любых неразрешенных медикаментов (в случае сомнений, стюардам рекомендуется запросить соответствующую форму);
- любое действие, которое может отрицательно сказаться на благополучии лошади, например:
 - голова лошади привязана и находится в одинаковом (неудобном) положении длительное время;
 - у лошади нет воды;
 - стойло не убирается (не вывозится навоз и пр.);
 - любой намек на то, что ноги лошади были подвержены повышению или понижению чувствительности.

Приложение 15

Руководство по амуниции и снаряжению

1. Стремена

В целях безопасности стремяна из железа или кожи должны свободно свисать. Всадник не должен каким-либо образом привязывать себя к седлу или другому снаряжению.

FEI не разрешает использование стремян «K Vall» на международных соревнованиях. Пример таких стремян приведен на фотографии ниже.



2. Шпоры

В соответствии с Приложением 13 настоящего Руководства никаких ограничений по шпорам нет. Шпоры Smart'Clix также разрешены на международных соревнованиях.

3. Шоры

В соответствии со ст. 257.1.1 шоры не разрешены. Для разъяснения: указанный на фото ниже вид снаряжения подпадает под определение «шора», а потому не разрешен.



4. Оголовье

Оба показанные на изображении ниже трензеля Пессоа разрешены на соревнованиях среди пони при условии, что максимальная длина щечки не превышает 16 см.



5. Ногавки

Департамент преодоления препятствий FEI принял решение, что задние ногавки — пример которых приведен на изображении ниже — не разрешено использовать все время нахождения на территории проведения соревнований.

Такие ногавки имеют эффект ущемления сухожилий задних ног, что вызывает у лошади ненужный дискомфорт. Они используются для улучшения техники прыжка лошади. Применение этих ногавок на соревнованиях приведет к исключению по решению судейской коллегии.

