

ЗАТВЕРДЖУЮ
Заступник Міністра молоді
та спорту України
_____ Ніна УМАНЕЦЬ

_____ № _____

ПРАВИЛА

спортивних змагань з кінного спорту
(виїздка, подолання перешкод, триборство)

Ці правила відповідають вимогам
Міжнародних правил FEI

Правила підготували:

Велика Лариса Тихонівна – міжнародний суддя з виїздки 4*;

Ваврищук Наталія Леонідівна – суддя національної категорії з виїздки;

Масленнікова Анна Анатоліївна – суддя національної категорії з триборства та виїздки;

Скабард Анна Вікторівна – міжнародний суддя 3* з подолання перешкод;

Кириченко Віра Вікторівна – суддя національної категорії з виїздки, подолання перешкод та триборства.

Перше видання
м. Київ
2021 рік

Передмова

При проведенні на території України змагань з кінного спорту Всеукраїнська Федерація кінного спорту України намагається максимально керуватись вимогами, викладеними в правилах FEI з виїздки, подолання перешкод, триборства, загальному та ветеринарному Регламентам. Однак, керуючись інтересами розвитку кінного спорту в країні, ВФКСУ було запроваджено видання національних правил змагань з кінного спорту, статті яких максимально наближені до існуючих в Україні умов та стану розвитку кінного спорту. Зміни, що стосуються технічних та кваліфікаційних вимог кожного турніру оговорюються в Регламенті змагання. В даних Правилах, після назви статті у дужках приводиться номер аналогічної статті правил FEI з дисциплін кінного спорту, або Загального та Ветеринарного Регламентів.

Видання складається з Передмови, Тексту Кодексу поведінки по відношенню до коня та 4-х розділів: 1. Загальний регламент, 2. Правила змагань з виїздки, 3. Правила змагань з триборства, 4. Правила змагань з подолання перешкод.

Укладач: Кириченко Віра Вікторівна

- Почесний суддя України, суддя національної категорії з виїздки, подолання перешкод, триборства.

Кодекс поведінки по відношенню до коня.

ВФКСУ, так саме як і FEI, вимагає, щоб всі особи, причетні до кінного спорту, додержувались Кодексу поведінки FEI по відношенню до Коня, а також визнавали, що благополуччя Коня завжди має бути об'єктом першочергового значення і ніколи не повинно залежати від конкуренції або комерційних інтересів. В першу чергу потрібно додержуватись нижчевикладених положень:

1. Загальні питання благополуччя Коней.

a) Достатній рівень утримання Коней.

Утримання в стайнях та харчування мають відповідати самим високим стандартам. Коні завжди мають бути забезпечені якісним сіном, іншими кормами та водою.

б) Методи тренінгу.

При підготовці Коня мають використовуватись методи тренування, що відповідають його фізичним можливостям та віку, що встановлюються для кожної дисципліни кінного спорту. Не допускається використання жорстких методів підготовки або тих, що викликають страх.

в) Ковка та спорядження.

Ковка та розчистка копит мають відповідати високим стандартам. Спорядження повинно бути виготовлене та підігнане таким чином, щоб не завдавати коню біль або травмувати його.

г) Транспортування.

Під час транспортування кінь має бути надійно захищений від травм та інших небезпек, що можуть завдати шкоди його здоров'ю. Транспортні засоби повинні бути безпечними -

такими, що мають хорошу вентиляцію, дезінфікуються, та керуються досвідченими водіями. Під час перевезення коней їх мають супроводжувати досвідчені особи.

д) Транзит.

Всі транспортні переміщення коней мають ретельно плануватись, передбачати періоди відпочинку коней, а також бути забезпечені водою, харчуванням.

2. Готовність до змагань.

а) Фізична форма та підготовленість.

До участі у змаганнях допускаються лише ті коні, які мають хорошу фізичну форму та вершники, які підтвердили свою кваліфікацію. Коні повинні мати достатній період часу на відпочинок між тренуваннями та змаганнями. Після транспортування коням необхідно надавати додатковий відпочинок.

б) Здоров'я.

Якщо виникають будь які сумніви стосовно готовності коня до змагань або його здоров'я, він не повинен приймати участь у змаганні.

в) Допінг та застосування медикаментів.

Будь яке використання допінгу, намір застосування або незаконне використання медикаментів, є серйозним замахом на благополуччя коня і, в принципі, неможливі.

Після будь якого ветеринарного втручання, що загрожує благополуччю коня, має пройти достатньо часу для повного відновлення.

г) Хірургічне втручання.

Не дозволяється будь-яке хірургічне втручання, що загрожує благополуччю коня та безпеці інших коней та/або спортсменів.

д) Жереба\кобила, яка нещодавно народила.

Кобили не повинні приймати участь у змаганнях з початку 4-го місяця жеребності, або якщо в неї є підсосний лоша.

е) Невірне використання засобів управління. Зловживання як природними так і штучними (стек, шпори і т д) засобами управління недопустимі.

3. Спортивні заходи не можуть бути важливішими за благополуччя коня.

а) Місце проведення змагань.

Коні мають тренуватись та приймати участь у змаганнях тільки на безпечних покриттях. Всі перешкоди повинні будуватись з врахуванням вимог безпеки.

б) Ґрунти.

Всі покриття, на яких кінь шагає, тренується або виступає, мають створюватись та підтримуватись у належному стані таким чином, щоб мінімізувати ризик отримання травми.

в) Екстремальні погодні умови.

Змагання не повинні проводитись при екстремальних погодних умовах, які можуть загрозувати благополуччю або безпеці коней. Після змагань мають бути створені умови для можливості охолодження коней.

г) Розміщення коней на змаганнях.

Конюшні мають бути безпечними, з відповідними гігієнічними умовами, зручними, з провітрюванням та відповідними розмірами.

4. Гуманне відношення до коней.

а) Ветеринарна допомога.

На всіх змаганнях має бути доступна ветеринарна допомога. Якщо кінь отримав травму або знесилив під час змагань, спортсмен має припинити виступ та звернутись до ветлікаря.

б) Ветеринарні клініки.

Якщо виникла необхідність, кінь має бути доставлений спецтранспортом до найближчого ветеринарного пункту з метою надання необхідної допомоги та лікування. До моменту транспортування коню має бути надана необхідна допомога.

в\ Евтаназія.

У випадку, якщо отримана конем травма є занадто серйозною, може виникнути необхідність евтаназії, яка має бути виконана ветлікарем з гуманних спонукань як можна швидше з тим, щоб позбавити коня страждань.

г\ Завершення спортивної кар'єри.

Після закінчення спортивної кар'єри коням має бути забезпечена відповідна увага та гуманне поводження.

5. Освіта.

FEI закликає всіх осіб, які залучені до кінного спорту, намагатись отримати освіту в своїй галузі діяльності, що відноситься до утримання та підготовки спортивних коней.

Зміст

Передмова

Кодекс поведінки по відношенню до коня

Розділ I ЗАГАЛЬНИЙ РЕГЛАМЕНТ

Глава I ЗМАГАННЯ

1. Ранги змагань
2. Рівні змагань
3. Статус змагань
4. Назви змагань
5. Регламент змагань
6. Офіційний календар змагань
7. Керівництво підготовкою та проведенням

Глава II УЧАСТЬ СПОРТСМЕНІВ ТА КОНЕЙ

1. Заявки
2. Ідентифікація коней
3. Умови прийому

Глава III УЧАСНИКИ

1. Вершники
 - 1.1 Категорії учасників
 - 1.2 Визначення понять
 - 1.3 Загальні умови допуску
 - 1.4 Участь у змаганнях
 - 1.5 Перехід з однієї установи до іншої
 - 1.6 Відповідальна особа
 - 1.7 Захист вершника та медобслуговування
 - 1.8 Форма одягу (загальні вимоги) та привітання
2. Коні
 - 1.1 Допуск до змагань
 - 1.2 Захист коня

Глава IV ВЕТЕРИНАРНІ ПАСПОРТИ, МІКРОЧИПИ, ОГЛЯДИ, ВЕТІНСПЕКЦІЯ, ВЕТЕРИНАРНА ДОПОМОГА

1. Паспорти
2. Огляди
3. Ветеринарні інспекції
4. Ветеринарна допомога

Глава V ОРГАНІЗАЦІЯ ЗМАГАНЬ

1. Жеребкування
2. Розклад за часом
3. Визначення переможців та призерів
4. Оголошення та публікація результатів
5. Паради, церемонії нагородження

Глава VI ОФІЦІЙНІ ОСОБИ

1. Загальні положення
2. Вимоги до мінімального кількісного складу ГСК
3. Судді
 - 3.1 Загальні вимоги
 - 3.2 Головний суддя
 - 3.3 Президент маршруту
 - 3.4 Старший суддя з виїздки
 - 3.5 суддя з виїздки
 - 3.6 суддя на перешкоді кросу
 - 3.7 суддя стартер-фінішер
 - 3.8 суддя на канаві
 - 3.9 суддя на конкурному полі
 - 3.10 суддя секундометрист.
4. Секретар
 - 4.1 Головний секретар
 - 4.2 Секретар
 - 4.3 Секретар судді з виїздки

- 5 Курс (крос)-дизайнер
- 6 Стюард
 - 6.1 Шеф-стюард
 - 6.2 Стюард
- 7 Ветлікар змагань
- 8 Представник

Глава VII ПРАВОВА СИСТЕМА

- 1. Загальні положення
- 2. Конфлікт інтересів
- 3. Права та обов'язки учасників
- 4. Головна суддівська клегія
- 5. Скарги
- 6. Протести, апеляції
- 7. Штрафні санкції

ДОДАТКИ

Додаток № 1 Зразки заявок

Додаток 2 Схема проходження ветеринарної виводки

Розділ II ПРАВИЛА ЗМАГАНЬ З ВИЌЗДКИ

Глава I. ВИЌЗДКА

- 1. Мета та основні принципи виїздки
- 2. Зупинка
- 3. Шаг
- 4. Рись
- 5. Галоп
- 6. Осаджування
- 7. Переходи
- 8. Напівутримка
- 9. Зміни напрямку
- 10. Фігури
- 11. Уступка шенкелю
- 12. Бокові рухи
- 13. Пірует, напівпірует та поворот на заду
- 14. Пасаж
- 15. Піаффе
- 16. Імпульс\підкорення
- 17. Збір
- 18. Положення вершника та засоби керування

Глава II ЗМАГАННЯ З ВИЌЗДКИ

- 1. Тести
- 2. Умови участі вершників та коней
- 3. Попередні умови змагань
- 4. Жеребкування
- 5. Одяг вершника
- 6. Кінське спорядження
- 7. Бойові та розминочні поля
- 8. Виконання тестів
- 9. Час
- 10. Оцінка виконання програми
- 11. Суддівські протоколи
- 12. Розподілення по зайнятих місцях
- 13. Оголошення та публікація результатів
- 14. Церемонії нагородження

Розділ III ПРАВИЛА ЗМАГАНЬ З ТРИБОРСТВА

Глава I. Загальні положення

1. Вступ
2. Класифікація
3. Участь вершників та коней
4. Порядок старту

Глава II. Загальні правила

1. Робота коня та розминка
2. Допуск на трасу та поля
3. Переривання змагань та зміни
4. Ветеринарні інспекції
5. Благополуччя вершників та коней
6. Форма одягу
7. Кінське спорядження

Глава III. Манежний тест

1. Правила змагань з виїздки
2. Їзда
3. Підрахунок результатів

Глава IV. Польові випробування

1. Мета і загальний опис
2. Польові випробування
3. Правила для польових випробувань
4. Траси
5. Перешкоди
6. Підрахунок очок
7. Визначення помилок
8. Вказівки офіційним особам

Глава V. Подолання перешкод

1. Правила змагань з подолання перешкод
2. Предмет та загальний опис
3. Розмір арени
4. Маршрут та перешкоди
5. Підрахунок очок
6. Корекція часу

Додатки:

- 1а Дозволені вудила для манежної їзди
- 1б Дозволені види трензелів
- 1в Дозволені види капсулів
- 4 Таблиця швидкості часу, дистанцій та кількості стрибків на конкурі
- 5 Діаграма перешкод кросу та штрафних очок

Розділ IV ПРАВИЛА ЗМАГАНЬ З ПОДОЛАННЯ ПЕРЕШКОД

Глава I. Загальні положення

Глава II. Бойове та тренувальні поля

1. Бойове поле, тренувальні поля та розминочні перешкоди: Загальні положення
2. Доступ на бойове поле, пробна перешкода
3. Колокол
4. Маршрут та його вимірювання
5. Схема маршруту
6. Зміни в маршруті
7. Прапорці

Глава III. Перешкоди

1. Загальні положення
2. Прямовісна перешкода
3. Широка перешкода
4. Канава з водою, канава з водою з прямовісною перешкодою та «Ліверпуль»
5. Системи перешкод
6. Банкети, насипи, схили
7. Закриті системи, частково закриті або частково відкриті
8. Альтернативні перешкоди та «Джокер»

Глава IV. Штрафи під час гіту

1. Штрафні очки: загальні положення

2. Руйнування перешкоди
3. Прямовісні та широтні перешкоди
4. Непідкорення
5. Відхилення від маршруту
6. Закидка
7. Обнесення
8. Опір
9. Падіння
10. Недозволена допомога

Глава V Час та швидкість

1. Час гіту
2. Норма часу
3. Ліміт часу
4. Реєстрація часу
5. Зупинка часу
6. Непідкорення при зупинці часу
7. Корекція часу
8. Зупинка під час гіту
9. Швидкість

Глава VI Таблиці штрафів

1. Помилки
2. Таблиця «А»
3. Результати за таблицею «А»
4. Методи визначення результатів за таблицею «А»
5. Таблиця «С»

Глава VII Юридична система

1. Попередження і жовті попереджувальні карточки
2. Виключення
3. Дискваліфікація
4. Перевірка ногавок та бинтів
5. Жорстокість у тренуванні коней

Глава VIII Перестрибування

1. Загальні положення
2. Перешкоди у перестрибуванні
3. Виключення вершника з перестрибування, або відмова від участі

Глава IX Розподілення по зайнятих місцях

1. Розподіл по зайнятих місцях в особистому заліку і нагородження

Глава X Вершники і коні

1. Заявки
2. Жеребкування, порядок старту
3. Діти, юнаки та юніори
4. Форма одягу
5. Привітання
6. Кінське спорядження
7. Коні
8. Нещасні випадки

Глава XI Змагання

1. Загальні положення
2. Стандартні змагання та змагання «Гран При»
3. Змагання на силу та майстерність
4. «Мисливський конкур» або «Змагання на швидкість та керованість»
5. Змагання до першої помилки
6. Змагання «Збив – жени»
7. Естафети
8. Змагання «За наростаючою складністю»
9. Змагання «На максимум балів»
10. Змагання «Обери свій маршрут»
11. Змагання «Із вибуванням»
12. Змагання «У два гіти»
13. Змагання «У дві фази»
14. Змагання з вирішальним гітом
15. «Дербі»
16. Змагання по системам перешкод

Розділ I ЗАГАЛЬНИЙ РЕГЛАМЕНТ

Загальний регламент розроблено таким чином, щоб спортсмени та команди могли змагатись між собою на рівних умовах, проте, в будь-якому випадку, благополуччя коня є пріоритетним.

Відповідальність ВФКСУ полягає в гарантуванні під час змагань пріоритетності благополуччя коней та проведення змагань у відповідності до Правил змагань з кінного спорту.

Глава I. Змагання. Класифікація змагань

Всі офіційні змагання з подолання перешкод, виїздки, триборства, що внесені до офіційних календарів ВФКСУ (обласних федерацій), класифікуються згідно призового фонду та наявності в Програмі змагань з подолання перешкод маршрутів відповідної мінімальної висоти, або складності тестів манежної їзди в виїздки, або від формату змагань у триборстві, або рівня інфраструктури спортивної установи, яка проводить змагання.

1 Ранг змагань:

У відповідності до Єдиної спортивної класифікації України для всіх видів спорту, в кінному спорті також встановлюються наступні ранги змагань:

I ранг – Ігри Олімпіад, Паролімпійські, Дефлімпійські, Всесвітні кінні Ігри;

II ранг – чемпіонати світу та Європи серед спортсменів усіх вікових груп, розіграші Кубків світу та Європи, Європейські спортивні ігри, інші міжнародні змагання, що включені до календарних планів міжнародних федерацій та федерацій інвалідів з відповідних нозологій;

III ранг – чемпіонати України, розіграші Кубків України, інші офіційні всеукраїнські змагання, що включені до Єдиного календарного плану фізкультурно-оздоровчих та спортивних заходів України, крім молодших вікових груп;

IV ранг – чемпіонати України, інші офіційні всеукраїнські змагання серед спортсменів молодших вікових груп, що включені до Єдиного календарного плану фізкультурно-оздоровчих та спортивних заходів України;

V ранг – чемпіонати Автономної Республіки Крим, областей, міст Києва, Севастополя, чемпіонати фізкультурно-спортивних товариств (далі – ФСТ), крім молодших вікових груп, зональні змагання, що включені до відповідних календарних планів спортивних змагань;

VI ранг – чемпіонати областей, територіальні змагання осередків ФСТ серед спортсменів молодших вікових груп, чемпіонати міст, районів, спортивних клубів, дитячо-юнацьких спортивних шкіл, спеціалізованих навчальних закладів спортивного профілю та інші, що включені до відповідних календарних планів спортивних змагань.

2 Рівень змагань з кінного спорту

Рівень змагань - призначення змагань для певної категорії вершників або коней з їх аббревіатурою англійською мовою

- для дітей – Ch
- для юнаків - J
- для юніорів -YR
- для молодих коней – YH
- для дорослих – CH

2a Рівні змагань з виїздки

Рівні національних змагань з виїздки

- CDN-YH – змагання з виїздки серед молодих коней;
- CDN-Ch – змагання з виїздки серед дітей
- CDN-J – змагання з виїздки серед юнаків
- CDN-Y – змагання з виїздки серед юніорів
- CDN-am – змагання з виїздки серед аматорів
- CH-D-UKR – чемпіонат України з виїздки серед дорослих
- CHCh-D-UKR – чемпіонат України з виїздки серед дітей
- CHJ-D-UKR – чемпіонат України з виїздки серед юнаків
- CHY-D-UKR – чемпіонат України з виїздки серед юніорів

- CDN-Cup – етап Кубка України з виїздки
- CDN-Cup Final – фінал Кубка України з виїздки

Рівні міжнародних змагань з виїздки (CDI)

- CDI-W – етап кубку світу з виїздки
- CDI-W final – фінал кубку світу з виїздки
- CDIO NC – командні міжнародні змагання з виїздки Кубок націй
- CDICh – міжнародні змагання з виїздки серед дітей
- CDIJ – міжнародні змагання з виїздки серед юнаків
- CDIY – міжнародні змагання з виїздки серед юніорів
- CDIOCh – командні міжнародні змагання з виїздки серед дітей
- CDIOJ- командні міжнародні змагання з виїздки серед юнаків
- CDIOY - командні міжнародні змагання з виїздки серед юніорів

2б Рівні змагань з подолання перешкод

Рівні національних змагань з подолання перешкод

- CSNCh –B - змагання з подолання перешкод серед дітей (max h 115)
- CSNCh –A - змагання з подолання перешкод серед дітей (max h 130)
- CSNJ –B - змагання з подолання перешкод серед юнаків (max h 130)
- CSNJ –A - змагання з подолання перешкод серед юнаків (max h 140)
- CSNY-B– змагання з подолання перешкод серед юніорів(max h 135)
- CSNY-A– - змагання з подолання перешкод серед юніорів(max h 150)
- CSN- Am - змагання з подолання перешкод серед аматорів
- CSNYH - змагання з подолання перешкод серед молодих коней.
- CH-S-UKR – чемпіонат України з подолання перешкод серед дорослих
- CHCh-S-UKR – чемпіонат України з подолання перешкод серед дітей
- CHJ-S-UKR – чемпіонат України з подолання перешкод серед юнаків
- CHY-S-UKR – чемпіонат України з подолання перешкод серед юніорів
- CSN-Cup – етап Кубка України з подолання перешкод
- CSN-Cup Final – фінал Кубка України з подолання перешкод

Рівні міжнародних змагань з подолання перешкод:

- CSI-W – етап кубку світу з подолання перешкод
- CSIO – командні міжнародні змагання з подолання перешкод
- CSIO NC – командні міжнародні змагання з подолання перешкод - Кубок націй
- CSICh – міжнародні змагання з подолання перешкод серед дітей
- CSIJ – міжнародні змагання з подолання перешкод серед юнаків
- CSIY – міжнародні змагання з подолання перешкод серед юніорів
- CSI – Am - міжнародні змагання з подолання перешкод серед аматорів
- CSIOCh – командні міжнародні змагання з подолання перешкод серед дітей
- CSIOJ- командні міжнародні змагання з подолання перешкод серед юнаків
- CSIOY - командні міжнародні змагання з подолання перешкод серед юніорів
- CSIYH - міжнародні змагання з подолання перешкод серед молодих

2в Рівень змагань з триборства

Рівні національних змагань з триборства

- CCN-L, CCN-S – змагання з триборства.
- CH-E-UKR – Чемпіонат України з триборства;
- CHJ-E-UKR – Чемпіонат України з триборства серед юнаків
- CHY-E-UKR – Чемпіонат України з триборства серед юніорів
- CCN- Cup Final– Кубок України з триборства;
- CCN-Cup – етап Кубка України з триборства
- CCI-L, CCI-S – міжнародні змагання з триборства;
- Формат змагань: L- довгий, S- короткий

3 Статус змагань – кількість зірок, які присвоюються змаганням в залежності від встановленого призового фонду та максимальної висоти перешкод в конкурі, складності тестів манежної їзди в виїзді, або від формату змагань у триборстві.

3а Статуси змагань з виїздки:

Статуси національних змагань з виїздки

CDN - змагання з виїздки, в програму яких включені тести за складністю нижче класу L

CDN* - змагання з виїздки 1 зірка *- змагання, в програму яких включені тести класу M, або класів Діти, Юнаки;

CDN** - змагання з виїздки 2 зірки - змагання, в програму яких включені тести рівня Малого Туру або класу Юніори;

CDN*** - змагання з виїздки 3 зірки - змагання, в програму яких включені тести рівня Середнього Туру;

CDN**** - змагання з виїздки 4 зірки - змагання, в програму яких включені тести рівня Великого Туру;

CDN***** - змагання з виїздки 5 зірок - змагання, в програму яких включені тести рівня Великого Туру включно з КЮРОм

Статуси міжнародних змагань з виїздки:

CDI* - міжнародні змагання 1 зірка з виїздки

CDI** - міжнародні змагання 2 зірки з виїздки

CDI*** - міжнародні змагання 3 зірки з виїздки

CDI**** - міжнародні змагання 4 зірки з виїздки

CDI***** - міжнародні змагання 5 зірок з виїздки

3б Статуси змагань з подолання перешкод:

Статуси національних змагань з подолання перешкод

CSN - змагання з подолання перешкод без призового фонду (max h 130)

CSN* - змагання з подолання перешкод 1 зірка - призовий фонд максимум 49.999 грн. (max h 135)

CSN** - змагання з подолання перешкод 2 зірки - призовий фонд від 50.000 грн. – 69.999 грн. (max h 140)

CSN*** - змагання з подолання перешкод 3 зірки - призовий фонд від 70.000 грн. – 149.999 грн (max h 145)

CSN**** - змагання з подолання перешкод 4 зірки - призовий фонд від 150.000 грн – 299.999 грн (max h 50)

CSN***** - змагання з подолання перешкод 5 зірок - призовий фонд від 300.000 грн. та більше. (max h 155)

Статуси міжнародних змагань з подолання перешкод

CSI* - міжнародні змагання 1 зірка

CSI** - міжнародні змагання 2 зірки

CSI*** - міжнародні змагання 3 зірки

CSI**** - міжнародні змагання 4 зірки

CSI***** - міжнародні змагання 5 зірок

3в Статуси змагань з триборства

Статуси національних змагань з триборства

CCN1*-Intro - змагання з триборства одна зірка (1*) (уніфікований формат);

CCN2*-L - змагання з триборства дві зірки (2*), довгий формат;

CCN2*-S - змагання з триборства дві зірки (2*), короткий формат;

CCN3*-L - змагання з триборства три зірки (3*), довгий формат;

CCN3*-S - змагання з триборства три зірки (3*), короткий формат.

Статуси міжнародних змагань з триборства

CCII*-Intro - змагання з триборства одна зірка (1*) (уніфікований формат);

CCI2*-L - змагання з триборства дві зірки (2*), довгий формат;

CCI2*-S - змагання з триборства дві зірки (2*), короткий формат;

CCI3-L* - змагання з триборства три зірки (3*), довгий формат;
CCN3-S* - змагання з триборства три зірки (3*), короткий формат

4. Назва змагань. (FEI Заг. Регламент. Ст.108)

4.1 Національні змагання: (FEI Заг. Регламент. Ст.101)

- *Чемпіонати України* проводяться для всіх категорій вершників (діти, юнаки, юніори, дорослі), які є членами ВФКСУ та громадянами України.

Спортсмени з іншим громадянством можуть приймати в них участь в особистому заліку якщо вони отримали письмовий дозвіл своєї національної Федерації з вказівкою періоду часу можливої участі у національних турнірах України.

Чемпіонати України (особисто–командні, особисті) можуть бути відкритими. Відкритими вважаються змагання, в яких взяло участь не менше 3-х представників різних країн, включно з Україною.

- *Кубки України*

Відкриті для вершників з 14 років (у триборстві – які можуть стартувати у змаганнях рівня 1-3*), які є членами ВФКСУ і громадянами України. Спортсмени з іншим громадянством можуть приймати в них участь, якщо вони отримали ліцензію своєї національної Федерації з вказівкою періоду часу можливої участі у національних турнірах України.

Кубки України можуть проводитись в декілька етапів і є особистими змаганнями.

4.2 Всеукраїнські змагання (особисто-командні, особисті):

- всеукраїнські змагання з виїздки, триборства, подолання перешкод;
- всеукраїнські пам'яті видатних діячів держави, спортсменів та тренерів-кіннотників;
- Кубок ВФКСУ;

4.3 Зональні (регіональні) змагання (державні, комерційні: особисті, особисто-командні).

Зональними вважаються ті, в яких взяло участь не менше трьох представників (команд) різних територій (адміністративно-територіальних одиниць) України.

4.4 Обласні змагання та м. Києва, Севастополя (Чемпіонати та Кубки): особисті, особисто-командні (державні, обласних федерацій кінного спорту, комерційні) – змагання, в яких приймають участь спортсмени певної області. Відкритими вважаються змагання, в яких взяло участь не менше трьох представників (команд) різних областей України, (м. Києва та Севастополя).

4.5 Міські змагання: Чемпіонат, Кубок (особисті, особисто-командні): державні, міських федерацій кінного спорту, комерційні – змагання, в яких приймають участь спортсмени (команди) певного міста. Відкритими вважаються змагання, в яких взяло участь не менше трьох представників (команд) різних адміністративно-територіальних одиниць країни.

4.6 Змагання окремих установ (шкіл, баз, секцій, кінних заводів, клубів та ін.): Чемпіонати та Кубки - змагання, в яких приймають участь спортсмени окремої установи. Відкритими вважаються змагання, в яких взяло участь не менше трьох представників (команд) різних установ, що діють на території країни.

4.7 Змагання на конях, яких надає установа, що проводить змагання.

4.8 Розвиваючі змагання.

4.9 Змагання серед аматорів - змагання, в яких приймають участь спортсмени-аматори. Змагання можуть проводитись як окремі змагання, або включатись в програми інших змагань.

4.10 Спеціальні змагання для дітей.

5. Регламент змагань. (FEI Заг. Регламент. Ст.110).

5.1. Загальні положення.

5.1.1. Регламенти змагань складаються Оргкомітетами у відповідності до Національних правил змагань з кінного спорту, узгоджуються з відповідними федераціями (ВФКСУ, обласними, міськими – відповідно до рангу, рівня, статусу змагань)

та затверджуються:

а) Змагань що фінансуються з держбюджету

- 3-4 рангу – національні (Чемпіонати та Кубки України) та всеукраїнські - відповідним державним керівним органом виконавчої влади за 2 місяці до початку змагань;
- 5-6 рангу – (обласні, міські) - відповідним державним керівним органом виконавчої влади за 2 місяці до початку змагань;

б\)- регламенти міжнародних змагань, що проводяться на території України, затверджуються ВФКСУ (та надсилаються до FEI) не пізніше ніж за 3 місяці до дати проведення;

в\)- Регламенти змагань різних статусів:

- регламенти змагань 3*, 4*, 5* затверджуються ВФКСУ не пізніше ніж за 6 тижнів до дати проведення;
- регламенти змагань 2*, 1* та без зірок затверджуються регіональною (обласною) федерацією, під юрисдикцією якої діє Оргкомітет даного змагання у строки:
- регламенти змагань, що мають статус 2* - не пізніше ніж за 3 тижні до дати проведення;
- регламенти змагань, що мають статус 1* або без зірок – не пізніше ніж за два тижні.

5.1.2 Затверджені Регламенти змагань різних статусів мають бути надіслані відразу після затвердження до ВФКСУ та опубліковані на сайті ВФКСУ та відокремленого підрозділу (обласної федерації), на території якого проводяться змагання;

5.1.3 ВФКСУ та відповідні федерації не розглядають та не погоджують Регламенти, надіслані пізніше обумовлених вище строків та змагання виключаються з офіційних календарів, а у разі їх проведення вони вважаються неофіційними.

5.2 Структура Регламенту змагань

Регламент змагань має включати наступні відомості:

- назву змагання, дисципліну кінного спорту, категорію, статус (кількість зірок обов'язково), дати проведення та повну адресу місця змагання;
- мету проведення;
- перелік офіційних документів, на основі яких проводиться турнір;
- склад Оргкомітету;
- мінімальний склад суддівської бригади визначеній у діючій редакції «Положення про офіційних осіб Колегії суддів ВФКСУ».
- умови прийому кінського складу, учасників, обслуговуючого персоналу, суддів, строки та порядок прийому заявок, розмір, тип денників, наявність та склад підстилки, ветеринарні вимоги до стану здоров'я коней з переліком обов'язкових щеплень, наявність пункту харчування та проживання, наявність локального транспорту;
- умови допуску, в т.ч. максимальна кількість коней на кожного учасника;
- умови проведення змагань (джерело фінансування, проводяться змагання у відкритому чи закритому приміщенні, тип ґрунту, розміри бойового та розминочного полів, умови визначення переможців та призерів, відомості про призи та порядок їх розподілення);
- заходи безпеки;
- Програму змагань.

6. Офіційний Календар змагань

6.1 Офіційний Календар спортивних заходів ВФКСУ включає всі змагання з кінного спорту що проводяться на території України.

6.2 Заявки та строки подачі заявок на внесення змагань до офіційного Календаря:

6.2.1 Оргкомітети мають подати до відповідного відокремленого підрозділу ВФКСУ (обласної федерації), а за їх відсутністю - до ВФКСУ, заявку за офіційною формою з попередніми датами змагань, яка буде зареєстрована і надіслана до ВФКСУ у строки:

- для міжнародних змагань – до 20 вересня поточного року, або, у виключних випадках, не менше ніж за 60 календарних до дати проведення;
 - для Чемпіонатів та Кубків України – до 30 листопаду року, що передує даті проведення.
- Остаточну дату та місце проведення даних змагань визначає Тренерська Рада з дисциплін кінного спорту і вони затверджуються рішенням Правління ВФКСУ;

- для змагань статусу 3*,4,*5 *– до 1 грудня, у виключних випадках не пізніше 60 календарних днів до дати проведення;
- для змагань статусу 2*, – до 10 грудня, у виключних випадках не пізніше ніж за 4 тижні до дати проведення;
 - для змагань статусу 1* та без зірок – не пізніше ніж за 4 тижні до дати проведення, у виключних випадках не пізніше ніж за 2 тижні до дати проведення;

Всі заявки подані після термінів зазначених в пункті 2, вважаються пізніми.

6.2.2 Заявка на включення до офіційного календаря змагань має містити наступну інформацію:

- повна назва та адреса Оргкомітету або установи, що буде проводити змагання, № тел. та e-mail контактної особи;
- назва змагання, ранг, категорія, статус змагання (кількість зірок - обов'язково) з вказівкою попередньої суми призового фонду), статус інфраструктури, місце та строки проведення.

Даний документ має бути підписаний Президентом Оргкомітету та завірений печаткою відповідного відокремленого підрозділу ВФКСУ (обласної федерації).

2.3 Відхилення заявки на включення до офіційного календаря можливо за умови:

- якщо до даного турніру, до адміністрації спортивного комплексу місця проведення, або Оргкомітету, у юридичного департаменту ВФКСУ є відповідні рішення, або існує фінансова заборгованість перед ВФКСУ
- у випадках не дотримання вимог зазначених ст. VI п.2 даного Положення.
- якщо спортивна установа не пройшла процедуру сертифікації інфраструктури для проведення змагань з конкуру або виїздки після її введення.

6.3 Порядок формування офіційного Календаря змагань.

6.3.1 Календар формується та корегується на основі поданих до ВФКСУ заявок у строки, встановлені в даному положенні.

В першу чергу, на основі поданих Оргкомітетами заявок, до офіційного Календаря ВФКСУ включаються міжнародні змагання, після яких -- національні Чемпіонати та Кубки України (етапи).

Далі календарний план формується на основі дат надходження заявок на проведення змагань вищого статусу (3*/4*/5*).

В останню чергу в календарний план, на основі дат надходження заявок, включаються чемпіонати областей та міст, змагання 1*, 2* та змагання без призового фонду.

6.3.2 Дати Чемпіонатів та Кубків України (в т.ч. етапів), турнірів 3*, 4*,5* не можуть співпадати з міжнародними турнірами, що проводяться на території України.

6.3.3 Дати турнірів 3*,4*,5* не можуть співпадати з датами проведення Чемпіонатів та Кубку України, крім випадків, коли вони проводяться паралельно на тій самій території.

6.3.4. Дати турнірів 3*,4*,5* не можуть співпадати з датами інших аналогічних турнірів з однієї і тієї ж дисципліни кінного спорту статусу 3*,4*,5* за виключенням випадків, коли це робиться за письмовою обоюдною згодою Оргкомітетів.

6. 3.5. Дати Чемпіонатів областей не можуть співпадати з датами Чемпіонатів та Кубків України.

6. 3.6 При внесенні до Календаря *пізніх заявок* (на включення змагань чи на зміну дати проведення визначеної у попередній заявці) ВФКСУ може запропонувати новому заявнику змінити дату у випадку, оговореному у ст.3.2; 3.3; 3.4. 3.5. У разі не згоди на зміну дати згідно пунктів ст.3.2; 3.3; 3.4. 3.5., ВФКСУ може відмовити вносити дані змагання в офіційний календар, і вони, у разі їх проведення, будуть вважатись не офіційними

7 Керівництво підготовкою та проведенням змагань

7.1 Загальні положення

7.1.1 Керівництво підготовкою та проведенням змагань здійснюється:

- змагань, що фінансуються державою – відповідними її керівними органами
- змагань федерацій, окремих установ та організацій – організаціями, що їх фінансують.
- 7.1.2 З метою організації підготовки та проведення змагань створюється *ОРГКОМІТЕТ*, до складу якого входять:
 - представник відповідного державного органу для державних змагань;
 - представник організації, що фінансує змагання;
 - представник відповідної обласної федерації кінного спорту;
 - власник спортивної споруди або його повноважний представник, на території якої проводиться змагання, який несе безпосередню відповідальність за готовність спортивної споруди (наявність та стан місць розміщення коней стан майданчиків для розминки та змагань, наявність комплекту перешкод або огорожі для манежу, місць роботи офіційних осіб

7.1.3 Безпосереднє проведення змагань покладається на ГСК.

7.2 Функції та обов'язки Оргкомітету:

- подає заявки до відповідного відокремленого підрозділу ВФКСУ (обласної федерації) а за відсутністю відокремленого підрозділу в данній області - до ВФКСУ) на включення змагань до офіційного календаря
 - подає заявки на проведення міжнародних змагань до ВФКСУ в установлені строки та дублює їх до відповідного відокремленого підрозділу ВФКСУ (обласної федерації)
 - складає Регламент кожного змагання та надає його для погодження (затвердження) до певної установи.
 - проводить виключно ті змагання, що включені до відповідних офіційних календарів та Регламенти яких погоджені та затверджені відповідними особами і розміщені на сайтах ВФКСУ, відповідного відокремленого підрозділу (обласної федерації);
 - запрошує для роботи на змаганнях тільки офіційних осіб (суддів, стюардів, ветлікарів, курс/крос-дизайнерів, ветлікарів), допущених ВФКСУ (це не стосується іноземних суддів, прізвища яких внесені до офіційних списків FEI) до роботи на змаганнях 2020 року і у мінімальній кількості, визначеній у діючій редакції «Положення про офіційних осіб Колегії суддів ВФКСУ». Оргкомітети не можуть запрошувати на змагання офіційних осіб, якщо вони за 6 місяців до початку турніру приймали участь у «неофіційному» турнірі, або які не є членами ВФКСУ та не сплатили членський внесок за поточний рік.
 - Оргкомітети не мають права допускати до змагань спортсменів, які не є членами ВФКСУ та не сплатили членський внесок за поточний рік.
 - несе повну відповідальність за всі фінансові операції, що здійснюються для підготовки та під час проведення змагань згідно діючого Законодавства України.
 - несе повну відповідальність за безпеку спортивних об'єктів та споруд, а також за безпеку учасників змагань та глядачів.
 - забезпечує:
 - наявність кваліфікованого коваля та ветеринарного лікаря;
 - наявність відповідного медичного забезпечення;
 - наявність пунктів харчування згідно статусу інфраструктури спортспоруди
 - розміщення учасників та коней згідно статусу інфраструктури спортспоруди
 - прийом та відправку суддів;
 - обладнання місць роботи суддів та секретаріату згідно статусу інфраструктури спортспоруди ;
 - інформування присутніх на змаганнях та ЗМІ про хід та результати змагання
 - надання технічних результатів до ВФКСУ та обласних федерацій(відокремлених підрозділів) не пізніше п'яти (5)календарних днів після закінчення змагань.
- У випадку не дотримання вищезазначених вимог? Оргкомітет отримує від ВФКСУ письмове попередження, а у повторних випадках – його змагання не будуть включатись до Календаря змагань ВФКСУ і будуть вважатись «неофіційними».

Глава II. Участь спортсменів та коней

1. Заявки. (FEI Заг. Регламент. Ст.116)

1.1 Тільки ВФКСУ має право заявляти вершників та коней на міжнародні змагання, причому тільки тих, які виконали відповідні кваліфікаційні вимоги.

1.2 Якщо установа (приватна особа) відправляє на змагання більшу кількість вершників/коней, ніж було вказано в іменній заявці, Оргкомітет, у випадку відсутності можливості, не зобов'язаний розміщати їх, а ГСК допускати до участі у змаганні без письмової згоди установи, яка фінансує змагання на заяві претендента.

1.3 Вершник має право зняти зі змагань будь-якого свого коня або всіх, але він не має права участі у змаганні на попередньо не заявлених конях без дозволу Оргкомітету та ГСК.

1.4 Строки подачі заявок на участь:

1.4.1 Для змагань 3-4 рангу подаються у Міністерство молоді і спорту:

- а) попередні заявки – додаток №1 – за 1,5 місяці до початку змагань;
- б) остаточні (без штампів ОВФД) – додаток №2 – за 1 місяць до початку змагань. Обидві заявки є обов'язковими. У випадку їх невчасної подачі всі витрати, пов'язані з участю у змаганнях, несуть організації, що відряджають.
- в) інші документи подаються в ГСК напередодні змагань - в день проведення мандатної комісії:
 - остаточна заявка (додаток №3)

- класифікаційні книжки спортсмена з візою лікаря ОЛФД (для комерційних турнірів допускається довідка лікаря медичної установи) та відміткою про належність до спортивного товариства та установи (приватної особи), за яку виступає спортсмен;
- страхові поліси;
- паспорт спортсмена або свідоцтво про народження;
- паспорт коня (див. Гл.ІІІ, Ст.2, п.2.1.2)

1.4.2 Для змагань нижче 4-го рангу подаються до установи, що проводить змагання:

- а) остаточні – додаток №2 – за 1 місяць до початку змагання;
- б) інші документи подаються в ГСК напередодні змагань - в день проведення мандатної комісії:
 - остаточна заявка (додаток №1);
 - класифікаційні книжки спортсмена з візою лікаря медичної установи (довідкою) та відміткою про належність до спортивного товариства та установи (приватної особи), за яку виступає спортсмен;
 - страхові поліси;
 - паспорт спортсмена або свідоцтво про народження;
 - паспорт коня (Див. Гл.ІІІ, Ст.2, п.2.1.2).

1.4.3 До змагань не допускаються вершники, які на мандатній комісії не надали всі необхідні документи, або подали документи невірно оформлені.

1.4.4 Стартові заявки. (FEI Заг. Регламент. Ст.121)

- Стартові заявки подаються не пізніше ніж за 2 години до початку жеребкування, час якого визначається у Програмі змагання, але не пізніше 18 год попереднього дня. Склад команди визначається письмово представником команди, але не пізніше 18 год дня, що передує командному змагання.
- У випадку хвороби вершника або коня, у разі нещасного випадку, можна зробити заявку на заміну на інших, які були формально заявлені, але не пізніше ніж за годину до старту і при наявності доповідної ветеринарного (медичного) лікаря та за погодженням головного судді.

2. Ідентифікація коней. (FEI Заг. Регламент. Ст.114)

Організаційний комітет під час прибуття коня на змагання присвоює йому ідентифікаційний номер, що має бути на коні весь час, коли він знаходиться поза стайнею з метою ідентифікації коня офіційними особами змагань та стюардами. (Див.: Гл.VІІ, Ст.7, п.7.3.6).

3. Умови прийому.

Порядок та умови прийому спортсменів, обслуговуючого персоналу та коней мають бути оговорені у Регламенті змагання.

Глава ІІІ. Учасники

1 Вершники.

1.1 Категорії учасників:

- діти;
- юнаки;
- юніори;
- дорослі;
- вершники на поні;
- аматори.

1.2 Визначення понять:

Діти (ch) – спортсмен, якому на початок календарного року виповнюється 12 років і до кінця року, в якому йому виповнюється 14 років, а для спеціальних змагань для дітей з 2 до 15 років.

Юнак (J) – вершник, якому на початок календарного року виповнюється 14 років і до кінця року, в якому йому виповнюється 18 років.

Юніор (Y) – вершник, якому на початок календарного року виповнюється 16 років і до кінця року, в якому йому виповнюється 21 рік.

Дорослі вершники - спортсмен, якому на початок календарного року виповнюється 18 років та старші.

Поні-вершник (P) – вершник, якому на початок календарного року виповнюється 12 років та до кінця року, в якому йому виповнюється 16 років та який стартує на поні.

Аматори

- *виїздка:*

- особи старше 15 років, яким ніколи не було присвоєно 1-й розряд, а також звання «Кандидат у майстри спорту», «Майстер спорту», «Майстер спорту міжнародного класу» з кінного спорту;
- вершники, які протягом останніх 5 років не брали участь у змаганнях будь-якого рангу програмі Великого Туру, Середнього Туру, Малоого Туру або М-класу та в національних змаганнях (Чемпіонат України серед дорослих, Чемпіонат України серед дітей, юнаків та юніорів, Кубок України);

- *конкур:*

- особи старше 15 років, яким ніколи не було присвоєно 1-й розряд, а також звання «Кандидат у майстри спорту», «Майстер спорту», «Майстер спорту міжнародного класу» з кінного спорту;
- вершники, які протягом останніх 5 років не брали участь у змаганнях будь-якого рангу з висотою перешкод на маршрутах понад 115см.

1.3 Загальні умови допуску.

1.3.1 Всі вершники до початку змагань повинні бути дійсними членами ВФКСУ. (FEI Заг. Регламент. Ст.113)

1.3.2 Якщо вершник за 6 місяців до початку змагання приймає участь у несанкціонованому турнірі, він не може бути допущений до участі у змаганні (FEI Заг. Регламент Ст.113, п.4). «Несанкціонованим» вважається турнір, що не був внесений до офіційного Календаря ВФКСУ (обласних, м. Києва та Севастополя Федерацій) та своєчасно затверджений.

1.3.3 Вершник протягом календарного року **може** виступати в змаганнях для дітей та юнаків, для юнаків та юніорів, для юніорів та дорослих, але на різних конях й у разі дотримання вікових умов допуску: 12-14 – у змаганнях серед дітей; 14-18 – у змаганнях серед юнаків; з 16 років – у змаганнях серед юніорів та у змаганнях для дорослих. У випадку проведення змагань в одні й ті ж строки загальна кількість коней на одного вершника – не більше 4-х, а члени збірної команди України можуть додатково стартувати ще на одному коні в особистій першості у кожному змаганні.

1.3.4 Вершник має право виступати у змаганнях на конях будь-якого власника (коневласника, школи, клубу та інш.), але результати зараховуються тій організації, яка зазначена у заліковій книжці спортсмена на поточний рік (окрім випадків представлення на мандатну комісію завіреного договору тимчасової оренди вершника/коня між організаціями/приватними особами).

1.3.5 До участі у командній першості допускаються команди, у склад яких входять вершники виключно однієї області (міста, школи, клубу, коневласників та інш.) що зазначена у заліковій книжці спортсмена.

1.4. Участь у змаганнях.

1.4.1 До участі у змаганнях допускаються спортсмени, які мають спортивний розряд з кінного спорту (крім змагань кінноспортивних шкіл, баз, клубів, секцій, кінних заводів, що обумовлюється Регламентом).

1.4.2 **Діти** можуть приймати участь у змаганнях для юнаків з конюру та виїздки з початку календарного року, в якому йому виповнюється 12 років, а у змаганнях серед юніорів з початку календарного року, в якому йому виповнюється 14 років. Така участь можлива у виключних випадках за клопотанням обласних федерацій кінного спорту (федерацій міст Києва, Севастополя, АР Крим), або відповідного державного обласного керівного органу при наявності медичної довідки ОЛФД, заяви тренера, та при наявності дозволу батьків на поточний рік, завіреного нотаріально.

1.4.3 **Юнак** може приймати участь у змаганнях для юніорів з початку календарного року, в якому йому виповнюється 16 років і до кінця року, в якому йому виповнюється 18 років. Протягом календарного року такий вершник в будь-якій дисципліні кінного спорту може брати участь у змаганнях як для юнаків, так і для юніорів, але на різних конях. У випадку проведення Чемпіонату для юнаків та юніорів в одні й ті ж строки, юнак може стартувати в обох змаганнях (за заявкою), але на різних конях, які допускаються згідно з правилами змагань. На одному турнірі юнак не може приймати участь у змаганнях серед юнаків, та у змаганнях для дорослих.

1.4.4 **Юніор** може приймати участь у змаганнях для дорослих з початку календарного року, в якому йому виповнюється 18 років, в тому числі і у змаганнях з триборства рівня 3*; рівня 2* - починаючи з року, в якому йому виповнюється 16 років; рівня 1* та Вступного рівня - з року, в якому виповнюється 14 років, однак для цього у мандатну комісію надається клопотання обласної федерації кінного спорту (міст Києва, Севастополя, АР Крим), заява тренера. Протягом одного календарного року юніор в будь-якій дисципліні кінного спорту може брати участь у змаганнях як для юніорів, так і для дорослих, але на різних конях. У випадку проведення змагання в одні й ті ж строки, юніор може стартувати в обох змаганнях (за заявкою), але тільки на різних конях, які допускаються відповідно до правил змагань.

1.4.5 **Поні-вершник** має право приймати участь у змаганнях серед юнаків та/або юніорів при умові досягнення ним відповідного віку та на конях відповідного віку. При цьому спортсмен не втрачає право стартувати і в якості поні-вершника на поні.

1.5. Перехід з одного спортивного товариства, установи, федерації до іншої.

Перехід спортсмена з одного спортивного товариства, установи, федерації, клубу та інш., завіряється у заліковій книжці спортсмена підписом та печаткою установи, до якої він перейшов, і цей запис для ГСК змагань є єдиним посвідченням його приналежності до даної установи.

1.6. Відповідальна особа. (FEI Заг. Регламент. Ст.118)

Спортсмен, який виступає на коні, є відповідальною особою і несе за коня юридичну відповідальність. Якщо на момент подачі заявки спортсмен не досяг 18 років, він повинен мати свого представника (представник команди, родичі, ветлікар команди, власник коня), про що повідомляється на мандатній комісії.

1.7. Захист вершника та медичне забезпечення. (FEI Заг. Регламент. Ст.140, 109).

1.7.1 Під час знаходження верхи на коні в будь-якому місці на території проведення змагань обов'язково використання певним чином закріпленого головного убору. Порушення даної вимоги тягне за собою вручення жовтої попереджувальної картки, яка вручається спортсмену (Див. Гл. VII, Ст. 7, п.7.3)

1.7.2 Суддівська колегія після консультації з офіційним лікарем змагань може в будь-який час виключити вершника, який не здатен приймати участь у змаганні внаслідок серйозної (або потенційно серйозної) травми, або за станом здоров'я, як з конкретного змагання, так і з турніру в цілому.

1.7.3 Медичне обслуговування має бути забезпечене протягом змагань і розповсюджуватись на всіх людей, які знаходяться на тренувальних та бойових полях, в стайнях, у всіх приміщеннях, що мають відношення до змагань. Медична допомога також має надаватись при потребі і глядачам.

1.7.4 На місця проведення змагань має бути підготовлений медперсонал для надання невідкладної допомоги і план дії при нещасних випадках, що потребують евакуації постраждалого.

1.7.5 Польові випробування має обслуговувати, як мінімум, одна машина швидкої допомоги. Оргкомітет забезпечує наявність бригади лікарів швидкої допомоги, а головний суддя, разом з крос-дизайнером, забезпечує їй зручний доступ до безпосереднього місця проведення змагання.

1.7.6 У випадку падіння вершника, що призвело до неможливості самостійного пересування спортсмена пішки, його має негайно (на місці падіння) оглянути лікар і прийняти рішення або про дозвіл залишити місце падіння пішки, або про евакуацію вершника машиною швидкої допомоги. Якщо є якісь сумніви щодо можливості вершника прийняти участь у подальших стартах, він має бути виключеним ГСК.

1.7.7 До польових випробувань вершники не допускаються без наявності медичної картки, закріпленої на одязі спортсмена. Медична картка повинна мати відомості про групу крові та резус-фактор, хронічні захворювання, минулі травми, наявність алергічної реакції на ліки. Спортсмен особисто несе відповідальність за достовірність даних, що надаються у секретаріат змагань під час мандатної комісії. Персональну відповідальність за допуск вершника на польові випробування з медичною картою несе стюард.

1.8. Форма одягу та привітання. (FEI Заг. Регламент. Ст.122).

1.8.1 Форма одягу: загальні вимоги (Див, також: Гл. VII Ст.7, п.7.3.1, а також Правила змагань з окремих дисциплін кінного спорту).

1.8.1.1 Під час огляду маршруту вершник має бути одягнутим чисто та охайно. Однак, у будь-якому випадку, обов'язкові взуття для верхової їзди, бриджі, сорочка/футболка, краватка. В залежності від погодних умов ГСК може дозволити куртки або плащі.

1.8.1.2 Військові, службовці збройних сил можуть виступати як у формі оговореній даними правилами, так і в уніформі.

1.8.1.3 Вершники, які одягнуті неналежним чином, мають отримати усне попередження, а при повторному випадку – письмове.

1.8.1.4 Під час церемонії нагородження (парадів) форма одягу така ж, як і під час змагань.

1.8.1.5 Вимоги до обов'язкової форми одягу під час національних, всеукраїнських та обласних змагань викладені в правилах змагань з кожної дисципліни кінного спорту:

- захисний жилет для польових випробувань є обов'язковим.

- для категорії вершників «Діти» протектор спини є обов'язковим під час перебування верхи (окрім виїздки).

- під час змагань на відкритих полях допускається використання захисного капору від мух, але він не повинен бути яскравим та не закривати очі коня. Крім того, стюарди після виступу зобов'язані їх перевіряти з тим, щоб впевнитись у відсутності будь-чого забороненого.

1.8.1.6 Під час спеки ГСК може дозволити виступ без рединготів в конкурі та польових випробуваннях.

1.8.1.7 Особи, які не приймають безпосередньої участі в маршруті (тренери, коноводи та інші особи), на огляді мають бути також одягнені охайно (заборонені сандалі, шорти).

1.8.1.8 До старту вершник має впевнитись, що його довге волосся акуратно прибрано.

1.8.2. Привітання. (FEI Заг. Регламент. Ст.122, Див. також: Гл. VII. Ст. 7, п.7.3.3).

1.8.2.1 На всіх змаганнях на бойовому полі вершники повинні ввічливо вітати Президента маршруту, старшого суддю манежної їзди, якщо ними не дані інші вказівки, а вони, в свою чергу, мають вітати вершника, який стартує.

2. Коні.

2.1 Допуск до змагань. (FEI Заг. Регламент. Ст. 136)

2.1.1 До змагань з всіх дисциплін кінного спорту допускаються коні, які досягли відповідного віку, що визначається правилами кожної дисципліни кінного спорту. Вік визначається на 1 січня поточного року народження коня. Коні повинні бути не нижчі за один метр сорок вісім сантиметрів (1.48) заввишки у холці без підков.

Триборство: Вершники з 14 до 15 років можуть приймати участь у змаганнях рівнів «Вступний» та 1* на конях 6 років та старше.

Вершники з 16 років можуть приймати участь у змаганнях 2* на конях 6 років та старше.

Вершники з 18 років можуть приймати участь у змаганнях 3* на конях 7 років та старше, а у змаганнях 4* на конях 8 років та старше.

Виїздка:

- Діти можуть стартувати у змаганнях з виїздки на конях 6 років та старше.
 - Юнаки можуть стартувати у змаганнях на конях 6 років та старше.
 - Юніори можуть стартувати у тестах до СП №1 на конях 7 років та старше, а у тестах FEI вище рівня СП №1 на конях 8 років та старше.
- В змаганнях для молодих коней 4-х, 5, 6 та 7 років можуть стартувати у відповідних тестах FEI вершники віком не молодше 16 років.

Конкур:

- Діти можуть стартувати у змаганнях з подолання перешкод на конях на конях 6 років та старше.
- Юнаки 14-років можуть стартувати у змаганнях на конях 6 років та старше, а з 15 років - на конях 4-х років та старше.

2.1.2 До змагань всіх рангів (окрім закритих змагань секцій, клубів, кінних заводів), допускаються коні, які мають паспорт спортивного коня ВФКСУ, або паспорт FEI/Recognition Card. Виключенням є допуск коней 4-х років, які мають племінне свідоцтво.

2.1.3 У Регламенті для всіх змагань має бути вказана кількість коней, на яких дозволено виступати кожному спортсмену.

2.1.4 У змаганнях можуть приймати участь спортсмени на конях, які належать як приватним особам, так і державним, громадським установам, незалежно від місця знаходження коней та місця проживання вершника.

2.1.5 Якщо вершник виступає на конях державної установи (школи, бази, секції та інш.), про що зазначено у паспорті коня, результат виступу зараховується тільки цій установі.

2.1.6 При виступі на приватних конях, що підтверджується записом прізвища власника у паспорті коня, результат зараховується державній, громадській установі, спортивному товариству, обласній (міським) федераціям, клубу, приватній особі, якщо це підтверджено записом у заліковій книжці спортсмена з печаткою відповідної спортивної організації або установи.

2.1.7 При проведенні національних, всеукраїнських, та відкритих змагань будь-якого рангу, жоден кінь не може бути допущений до змагань у випадку, якщо він з моменту прибуття на територію проведення змагань (ДИВ також п. 7.4.3.5 у штрафних санкціях) знаходився під сідлом будь-кого, крім вершника, який на ньому заявляється. Проте, коноводу дозволено шагати коня під сідлом (але тільки на довгому поводі), а також дозволена робота на корді або допомога вершнику з землі осіб, які не є учасниками даних змагань (наприклад тренер, якщо він не є офіційною особою змагань). Виключення з цього правила можуть бути застосовані лише у екстраординарних випадках за рішенням головного судді. (FEI – правила з виїздки, Ст.422, п.3.6, а також див.: Гл.VII, Ст. 7, п 7.3.3.5).

2.1.8 Після прибуття на територію змагань, в день мандатної комісії, в жодному разі не можна тренувати коней в місцях, для цього не позначених - тих, що не знаходяться під наглядом стюардів.

2.2 Захист коня.

2.2.1 Якщо дія вершника, що стосується безпеки свого коня, коня іншого учасника або третьої сторони є більш небезпечною, ніж того допускає сутність конкретного змагання, то така дія буде кваліфікуватись як небезпечна їзда, та буде відповідно покарана (Див. Заг Регламент, Гл. VII, Ст.7, п.2.3.19).

2.2.2 Жорстоке поводження з конем (FEI Заг. Регламент, Ст. 142, 141), (Див, також: Гл. VII. Ст 7, п.7.4.3.4, а також Розділ III Триборство: Гл. II, ст.5, п.5.2).

Ні під час проведення турніру, ні в будь-який інший час, жодна людина не має права жорстоко поводитись з конем. Поняття «жорстоке поводження» означає дію або бездіяльність, які можуть завдати болю або спричинити невиправданий дискомфорт коню, включаючи будь-які дії, що перелічені нижче, але не обмежуючись тільки ними:

- зловживати стеком – допускати не більше 3-х ударів підряд;
- впливати на коня будь-якими пристроями електрошоку;
- зловживати шпорами;
- карати поводом, смикаючи за вудила, що знаходяться в роті коня, або будь-яким іншим пристроєм;
- стартувати на явно стомленому, кульгавому або травмованому коні;
- «підбивати» коня;
- штучно підвищувати або понижувати чуттєвість будь-якої частини тіла коня;
- залишати коня без достатньої кількості корму, води, моціону;
- використовувати будь-які предмети або засоби спорядження, що можуть завдавати надмірний біль під час їзди верхи;
- допускати випадки небезпечної їзди та інш.

2.2.3 Штрафні санкції. (Див. Гл. VII. Ст.7)

- У випадку хвороби або травми коня, головний суддя, після консультації з ветлікарем змагань, приймає рішення щодо можливості участі у змаганні.

- Під час проведення змагань з усіх дисциплін кінного спорту головний суддя, Президент маршруту, старший суддя манежної їзди має право виключити з участі коня, який, на його погляд, кульгає або не в змозі продовжувати змагання. Дане рішення апеляції не підлягає.

- Член ГСК має право зупинити вершника за небезпечну їзду, їзду на виснаженому коні, надмірне спонування втомленого коня, їзду на коні, який явно кульгає, надмірне використання стеку або шпор і терміново сповістити про це головного суддю.

- Будь-яка особа, яка стала свідком жорстокого поводження з конем, повинна терміново сповістити про це ГСК у формі протесту (FEI Заг. Регламент, Ст.163). Якщо жорстоке поводження зафіксоване під час змагання, протест подається офіційним особам турніру, якщо в інший час - Генеральному секретарю ВФКСУ для розгляду дисциплінарною комісією.

Глава IV. Ветеринарні паспорти, мікрочипи, огляди, ветеринарні інспекції, ветеринарна допомога.

1. Паспорти. (FEI Заг. Регламен. Ст.137)

1.1 На кожного коня, заявленого на змагання всіх рангів (крім маршрутів для чотирьохрічних коней (див. п. п.2.1.2) та окрім закритих міських, змагань секцій, клубів, кінних заводів), надається паспорт спортивного коня України, виданий ВФКСУ, або паспорт FEI/Recognition card.

1.2 За видачу національних паспортів для всіх спортивних коней відповідає ВФКСУ (при умові заздалегідь оформленого замовлення за відповідною формою). На коня видається тільки один національний паспорт. Якщо ВФКСУ впевнена що паспорт дійсно був загублений, може бути виданий новий з поміткою «дублікат», але з тим же номером, який мав загублений.

1.3 Записи про результати участі у змаганнях заносяться в паспорти коней секретаріатом змагань і слугують для підтвердження кваліфікації.

1.4 Всі коні, на яких видається паспорт ВФКСУ, повинні мати мікрочип, що відповідає стандартам ISO 11784 та ISO 11785.

2. Огляди.

2.1 Перший огляд здійснюється ветеринарним лікарем установи, що приймає змагання. Під час огляду проводиться ідентифікація коня за паспортом, з'ясовується наявність всіх відміток про необхідну вакцинацію. Список прибулих на змагання коней надається ГСК.

2.2 Інші огляди в період змагань, за необхідності, здійснює ветлікар змагань.

2.3 У змаганнях з триборства, після фінішу польових випробувань, вершник має представити на огляд коня ветлікару змагань (навіть, якщо кінь був знятий з дистанції). Окрім надання невідкладної ветеринарної допомоги, ветеринарний лікар має прийняти рішення по кожному коню окремо: чи може кінь самостійно дістатись до стайні, чи має кінь залишитись на місці для подальшого надання допомоги, чи має бути доставлений до стайні (ветлазарету) за допомогою автотранспорту.

3. Ветеринарні інспекції.

3.1 Ветеринарні інспекції здійснюються комісією з метою ідентифікації коней та визначення можливості їх допуску до змагань згідно з фізичним станом кожного з них.

3.2 Ветеринарні інспекції проводяться за складеним розкладом не пізніше середини дня, що передує першому змагання у складі:

- офіційно призначеного ветеринарного лікаря змагань;
- головного судді;
- мінімум 2-х суддів національної категорії з відповідної дисципліни кінного спорту;
- секретаря.

3.3 Тільки рішення головного судді змагань має силу у відношенні визнання коня непридатним для участі у змаганнях з причини невідповідності його фізичного стану.

3.4 ГСК, якщо того потребують обставини, за погодженням з ветеринарним лікарем, на свій розсуд може призначити повторну виводку, що проводиться для коней, які в силу виключних обставин не змогли пройти першу виводку. У випадку необхідності повторного огляду коня, він проводиться в спеціально обладнаному місці після закінчення виводки. Остаточне рішення залишається за головним суддею і оскарженню не підлягає.

3.5 Порядок здійснення ветеринарної інспекції:

- коні представляються на вуздечці. Будь-які інші елементи збруї або спорядження (бинти, попони та ін.) категорично заборонені. У виключних випадках, за рішенням головного судді, для неспокійних коней може бути дозволена корда. Ветеринарна інспекція повинна проводитись на рівній, твердій, чистій, але не слизькій поверхні;

- коня проводять кроком та рессю на вільному поводі (крім спеціального дозволу головного судді на використання корди) і комісія визначає будь-які ознаки пошкодження шкіри, наявність слідів травм, нерівномірності ходу, загальний фізичний стан. Не дозволено використання стеку. До того моменту, коли кінь звільнить місце ветеринарної інспекції, один з її членів оголошує рішення: допущений, недопущений, повторний огляд;

- на змаганнях представляє коня спортсмен, який на ньому виступає (крім випадків, узгоджених з головним суддею); Вершники категорій «Діти», «Вершник на поні», «Юнаки», «Юніори» мають бути у

захисному шоломі. Крім того, носіння захисного шолому під час ветінспекції рекомендується будь-якій особі, яка представляє коня.

3.6 Бажана присутність представника команди, ветлікаря команди, коновода, власника коня.

3.7 Якщо кінь без поважної причини або без попереднього узгодження з головним суддею не був представлений на ветеринарну інспекцію в зазначений Програмою змагань термін, він не допускається до участі у змаганнях.

3.8 Ветеринарна інспекція відкрита для глядачів.

3.9 Ветеринарна інспекція у змаганнях з триборства:

- перша ветеринарна інспекція проводиться в день, що передує манежній їзді;
- друга ветеринарна інспекція проводиться головним суддею та офіційним ветеринарним лікарем змагань у день конкуру. Вони мають виключити з подальшого змагання будь-якого коня за кульгання, або того, що має виснажений вигляд, отримав травми від час змагання.
- на змаганнях короткого формату (CNC) можливе проведення єдиної ветеринарної інспекції перед конкуром, але при умові, що подолання перешкод проходить після польових випробувань.

4. Ветеринарна допомога. Під час проведення турніру ветлікар змагань надає допомогу при будь-яких зверненнях.

Глава V. Організація змагання.

1. Жеребкування.

1.1 Жеребкування може проводитись як в електронному, так и в звичайному вигляді. Звичайне жеребкування проводиться у присутності головного судді, або (за його призначенням) одного з суддів, технічного делегата ВФКСУ, головного секретаря та секретарів, представників команд (спортсменів).

1.2 Особливі умови проведення жеребкування мають бути оговорені у Регламенті змагання.

1.3 Жеребкування під час змагань проводиться напередодні кожного тесту (у виїзді) та маршрутів наступного дня, але не пізніше 18 годин попереднього дня. На триденних змаганнях з триборства жеребкування застосовується для манежної їзди та залишається на польові випробування. В триборному конкурі порядок старту має бути зворотнім отриманим місцям, що займають вершники після кросу.

1.4 Жеребкування порядку старту:

1.4.1 При проведенні *особисто-командних* змагань.

Для жеребкування всі вершники поділяються на дві групи. В першу групу включаються ті вершники, які виступають за команду. В другу групу - ті, які виступають в особистому заліку.

1.4.1.1 Спочатку проводиться жеребкування серед вершників, які виступають за команду:

- у контейнер складаються номерки у відповідності до кількості команд. Головний секретар викликає представника кожної команди, який тягне з контейнеру номер. Номер старту кожної команди вноситься в окремий протокол;

- головний секретар вносить у чистий стартовий протокол прізвища вершників та клички коней команди, яка має перший стартовий номер у порядку, що визначив представник команди під час заявки складу команди за добу до початку командного змагання в остаточній заявці. Далі процедура повторюється для вершників другої, третьої і т.д. команд.

1.4.1.2 По закінченню жеребкування серед вершників, які стартують у командному заліку, повторюється жеребкування серед тих, хто приймає участь в особистому заліку:

- у контейнер складаються номерки у відповідності до кількості спортсменів, які стартують в особистому заліку;

- якщо є учасники особистого заліку, які заявлені більш ніж на одному коні, жеребкування проводиться спочатку серед них. ГСК має відрегулювати їх порядок старту таким чином, щоб між виступами цих коней був забезпечений інтервал:

- у виїзді – 1 година;

- у конкурі - 10 учасників;

- у триборстві – 1 година. Якщо кількість учасників занадто мала, вершник сам має визначити необхідний проміжок часу для старту в межах максимально можливого.

- головний секретар вносить у стартовий протокол (де вже внесені прізвища спортсмена та кличка коня, які виступають у командному заліку) на вільні місця послідовно прізвища спортсменів та клички коней, які заявляються в особистий залік на декількох конях;

- далі жеребкування проводиться серед учасників особистого заліку (за виключенням прізвищ вершників, які стартують у командному заліку та тих, що заявлені в особистому на декількох конях).

1.4.1.3 Для проведення змагань з виїздки для тестів КЮРів різних рівнів використовується зворотній порядок старту за результатами кваліфікаційного тесту. В змаганнях «Великий приз спеціальний» та «КЮР Великого Призу» жеребкування відбувається у зворотному порядку від результатів «Великого призу» в групах по 5 (п'ять) вершників. Якщо при жеребкуванні в групах по 5 (п'ять) кількість учасників ділиться на 5 із залишком, то спочатку проводиться жеребкування у найменшій групі, а потім послідовно в групах по 5 спортсменів. Спортсмени, які поділяють місце у «КЮРі», мають жеребкуватись в одній групі. Визначення порядку старту у індивідуальних змаганнях відбувається таким чином, щоб проміжок часу між виступами

вершника, якій має двох коней, був не менше однієї години. Якщо кількість учасників занадто мала, вершник сам має визначити необхідний проміжок часу для старту в межах максимально можливого.

1.4.2 При проведенні *особистих змагань* порядок жеребкування відповідає п. 1.4.1.2 даної статті Правил.

2. Розклад за часом.

2.1 У змаганнях з *триборства*:

- розклад часу старту має бути доступний для кожного вершника;
- у стартовому протоколі манежної їзди вказується час старту кожного вершника;
- розклад часу старту кожного вершника в польових випробуваннях складається головним секретарем разом з крос-дизайнером траси напередодні на основі оптимального часу проходження дистанції кросу. Якщо протягом одного дня (під час проведення змагань в один день) проводиться два та більше випробувань, кожен кінь має стартувати з інтервалом мінімум 30 хвилин. Якщо польові випробування проходять до конкуру, то перерва для кожного коня має складати не менше 60 хвилин між фінішем в польових випробуваннях та стартом у конкурі;

- у конкурі у стартовому протоколі вказується час початку маршруту.

2.2 У змаганнях з *виїздки*:

- в стартових протоколах кожного тесту вказується час старту кожного вершника.

Після виступу 6-10 вершників передбачається перерва мінімум в 10 хвилин з метою відновлення поверхні манежу.

2.3 У змаганнях з *конкуру*:

- в стартових протоколах кожного маршруту вказується час початку змагання (старту першого вершника).

3. Визначення переможців та призерів.

3.1 Переможці та призери турніру визначаються згідно з правилами змагань з дисциплін кінного спорту, про що зазначається в Регламенті змагань.

3.2 Особиста першість розігрується тільки у випадку старту не менше трьох учасників. В особистій першості місяця мають (та нагороджуються) спортивні пари, які фінішували у всіх передбачених Регламентом змагань тестах, маршрутах, та у всіх видах випробувань у триборстві.

3.3 Командна першість розігрується тільки у випадку старту не менше трьох команд. У командній першості місяця мають (та нагороджуються) тільки ті команди, в яких всі залікові учасники фінішували (за виключенням триборства).

4. Оголошення та публікація результатів

4.1 Результат виступу кожного вершника має оголошуватись негайно після фінішу, а у виїздки бажано після фінішу наступного учасника. На національних та всеукраїнських стартах результат фіксується на електронному табло.

4.2 Остаточні технічні результати, підписані головним суддею, розміщуються на території змагань на дошці інформації.

4.3 Якщо спортсмен не з'явився на старт, або його було виключено до або під час змагань, або він відмовився під час виступу, в технічних результатах біля його прізвища має бути відповідний запис:

- спортсмен скасував виступ до його початку з поважної причини, узгодженої з головним суддею **– не стартував (withdrawn);**
- стартував, але не закінчив виступ - **відмовився (retired);**
- стартував, але довелося припинити виступ за порушення правил - **виключений (eliminated);**
- спортсмен не вийшов на старт без додаткової інформації – **не з'явився (no-show);**
- **недопущений. (недопущений веткомісією)**

5. Паради, церемонії нагородження. (FEI Заг. Регламент. Ст. 125)

5.1 Участь всіх спортсменів у парадах (відкриття, закриття) є обов'язковою, якщо на це не було іншого розпорядження. Форма одягу та спорядження має бути такою ж, як і під час змагань, однак коням дозволені бинти/ногавки та колокольчики.

5.2 Порядок проходження вершників на парадах відкриття визначається за алфавітом назви території, яку вони представляють. Вершники установи, що проводить змагання, проходять на параді відкриття останніми. Під час особисто-командних змагань на параді закриття команди проходять у порядку зайнятих місць.

5.3 Головний суддя призначає командуючих парадом з числа переможців попередніх аналогічних змагань або з числа найдосвідченіших вершників.

5.4 ГСК перед парадом закриття визначає з числа переможців та призерів вершників, яким надається право опустити прапор змагань.

5.5 Участь вершників у церемоніях нагородження переможців та призерів змагань бажана на коні, який стартував під даним вершником. У випадку використання подіуму, вершників спішуються, а коней тримає помічник.

5.6 У випадку відсутності вершника на параді закриття (церемонії нагородження) без поважних причин і без дозволу головного судді, спортсмен позбавляється нагород, пам'ятних призов, та отримає попередження. Оргкомітет повинен визначити у Регламенті та Програмі змагань кількість призерів (призових місць), які мають прийняти участь в церемонії нагородження. Якщо це не зазначено, то на церемонію виїжджають всі призери. Участь головного судді у нагородженні є обов'язковою (у виключних

випадках він доручає це одному з членів ГСК). Якщо церемонія нагородження проводиться після кожного тесту (маршруту), то нагородження переможців та призерів здійснює старший суддя манежного тесту (Президент маршруту).

5.7 Головний суддя (старший суддя манежної їзди або Президент маршруту) вручає медалі та нагороди до того, як вручаються будь-які інші нагороди або призи від Оргкомітету/спонсорів.

5.8 Нагорода розетками та призовими попонами здійснюється стюардом змагань до початку парадного заїзда або церемонії закриття/нагородження.

5.9 Церемонія нагородження починається з вершника, який посів останнє призове місце. На честь Чемпіона (Володаря Кубку/переможця) виконується гімн України.

5.10 Під час церемонії нагородження коні не повинні бути в попонах, за виключенням попонах, що надаються спонсорами змагань.

5.11 З метою безпеки не дозволяється включати дуже гучну музику.

Глава VI Офіційні особи змагань з кінного спорту. (FEI Заг. Регламент. Ст. 144)

1. Офіційними особами змагань з кінного спорту вважаються:

- Члени суддівської колегії змагання
- Технічний делегат ВФКСУ;

Суддівська колегія змагання складається з ГСК (до складу ГСК включаються: головний суддя та судді відповідної дисципліни кінного спорту, головний секретар, курс-дизайнер, шеф-стюард, ветлікар змагання) секретарів, стюардів, помічники суддів з виїздки.

2. Вимоги до мінімального кількісного складу та кваліфікації офіційних осіб змагань з кінного спорту:

А) При проведенні національних змагань, фіналів Всеукраїнських або фіналів регіональних (зональних) змагань:

з виїздки:

- 3 судді національної або міжнародної категорії з виїздки, в тому числі бажано один, який не мешкає на території України;
- 2 судді першої категорії з виїздки (допускається 1 суддя другої категорії);
- 3 стюарда – з них 1 шеф-стюард національної або міжнародної категорії з виїздки, 1 стюард 1-ї категорії з виїздки, 1 стюард 2-ї категорії.
- 7 секретарів – з них 1 головний секретар, 1 секретар, 5 секретарів судді з виїздки
- 1 ветлікар

з конкуру, триборства:

- 3 судді національної або міжнародної категорії з конкуру (триборства);
- 2 судді не нижче 2-ї категорії;
- 3 стюарда – з них 1 шеф-стюард національної категорії з конкуру (триборства);
- 1 курс-дизайнер національної категорії (для триборства курс та кросс-дизайнери)
- 3 секретаря – з них 1 головний секретар не нижче 1-ї категорії з конкуру (триборства),
- 1 ветлікар

з ДКП

- 3 судді національної або міжнародної категорії
- 4 ветлікаря, з них 1 голова веткомісії, 1 лікуючий
- 1 секретар
- 2 стюарда, з них 1 шеф-стюард
- 1 техделегат

Б) При проведенні етапів всеукраїнських змагань, етапів відкритих зональних (регіональних), відкритих обласних, відкритих клубних

з виїздки

- 1 суддя національної або міжнародної категорії з виїздки (в т.ч. бажано один, який не мешкає на території, де проходять змагання);
- 2 судді першої категорії з виїздки;
- 2 судді другої категорії;
- 2 стюарда, з них один національної категорії з виїздки;
- 1 ветлікар;
- 5 секретарів, з яких 1 головний, 1 секретар 1-ї категорії з виїздки, 3 секретаря судді з виїздки.

з конкуру та триборства:

- 1 суддя національної або міжнародної категорії з конкуру (триборства);
- 2 судді, з них один не нижче 1-ї категорії з конкуру (триборства)
- 1 курс-дизайнер не нижче 1 категорії; (для триборства - курс та кросс-дизайнери)
- 2 стюарда, з них 1 не нижче 1-ї категорії з конкуру (триборства);

- 1 ветлікар;
- 2 секретаря – з них 1 головний секретар.

У випадку старту на відкритих клубних змаганнях з конкуру менше 20 спортивних пар, склад суддівської може бути зменшено до: 1 суддя 1-ї категорії з конкуру, 1 суддя 2-ї категорії, 1 секретар не нижче 2-ї категорії, 1 курс-дизайнер, 1 стюард

з ДКП:

- 1 суддя національної або міжнародної категорії;
- 2 судді 1-2 категорії;
- 1 техделегат;
- 4 ветлікарі;
- 2 стюарда;
- 1 секретар.

В) При проведенні закритих: міських, клубних, змагань шкіл у складі суддівської колегії має бути мінімум:

- 1 суддя не нижче 1-ї категорії з певної дисципліни; один не нижче 2-ї категорії; та 1 – третьої (для конкуру - курс-дизайнер 2-ї або вище категорії); 2 секретаря, один з яких головний та 1 стюард будь якої категорії.
- у ДКП мінімум 1 суддя національної або міжнародної категорії, 3 судді першої та нижче категорій, 4 ветлікарі, 2 стюарда, 1 секретар, 1 техделегат.

Відкритими вважаються змагання, в яких взяли участь як мінімум три команди\спортсмена, члени яких не мешкають на території, де вони проводяться.

3. Судді. (FEI Заг. Регламент. Ст.144)

3.1. Загальні вимоги.

3.1.1 Суддя є членом ГСК.

3.1.2 Вимоги до звання судді, перелік суддівських категорій та порядок їх присвоєння, вимоги до ведення обліку роботи суддів викладені у діючій редакції «Положенні про офіційних осіб змагань з кінного спорту», що затверджується Правлінням ВФКСУ.

3.1.3 Суддя призначається на національні та всеукраїнські турніри Всеукраїнською федерацією кінного спорту України за поданням Голови Колегії суддів України, на змагання 3-го та нижче рангів – Оргкомітетами.

3.1.4 З метою надання суддям України можливості підвищувати свій фаховий рівень, суддям не нижче 1-ї категорії надається право брати участь у змаганнях у якості спортсмена тільки у тих видах програми (маршрутах, їзді), де він не є суддею.

3.2 Головний суддя.

3.2.1 Призначається за поданням Голови Колегії суддів ВФКСУ або обласних федерацій та федерацій м. Києва, Севастополя, АР Крим за погодженням з державним керівним органом. До початку змагань, разом з представниками Оргкомітету та організації, що їх проводить, визначає готовність міст змагань:

- наявність обладнання бойового та поля для розминки (*Див. Правила змагань з виїздки, конкуру, триборства*);
- готовність місць розміщення коней, ветеринарного лазарету;
- готовність місць розміщення учасників, суддів, обслуговуючого персоналу;
- готовність місць роботи суддів: наявність кабін для суддів з виїздки, приміщення для роботи суддів з конкуру та триборства;
- готовність та обладнання місць роботи секретаріату (наявність приміщення, оргтехніки (ЕОМ, ксерокопіювальної техніки), канцтоварів, секундомірів, колоколу);
- наявність та обладнання місць розміщення глядачів;
- наявність заявок на медобслуговування змагань (швидка допомога);
- наявність радіофікації місць змагань в т.ч. і для проведення КЮРу;
- наявність пункту харчування;
- підписує акт прийому спортивних споруд, траси польових випробувань.

3.2.2 Керує роботою ГСК, мандатної комісії.

3.2.3 Забезпечує під час проведення змагань безперечне дотримання учасниками, суддями, тренерами, представниками команд, обслуговуючим персоналом Правил змагань з кінного спорту, Регламенту змагання;

3.2.4 Керує роботою суддівської бригади, головного секретаря:

- проводить суддівські наради;
- має бути присутнім на жеребкуванні (або особисто доручає цю функцію одному з найдосвідченіших суддів);
- підписує технічні протоколи результатів змагань;

- складає звіт про роботу всіх членів суддівської бригади та надає його до Колегії суддів ВФКСУ (обласних, міських федерацій кінного спорту).

3.2.5 Організовує та проводить брифінги, наради разом з представниками організацій, що проводять змагання та членами Оргкомітету.

3.2.6 Організовує проведення парадів відкриття та закриття змагань: призначає командуючих парадом, визначає кількісний склад учасників парадів.

3.2.7 Організовує надання інформації про змагання представникам засобів масової інформації.

3.2.8 Координує роботу швидкої допомоги.

3.2.9 Складає звіт про результати проведення змагань, дає оцінку якості підготовки місць і надсилає його до відповідних керівних органів.

3.2.10 Несе персональну відповідальність за інформування відповідних організацій та установ про представників, на яких під час змагань були накладені будь-які стягнення.

3.2.11 Аналізує та оцінює роботу кожного судді.

3.2.12 Здійснює прийом траси польових випробувань та підписує акт прийому в день мандатної комісії.

3.2.13 Складає таблицю зайнятості суддів на весь період змагань.

Головний суддя має право:

- відмінити змагання, якщо до їх початку місця проведення не були готові;
- відмінити або перенести час стартів, якщо стан ґрунту або погодні умови є небезпечними для учасників; (ФЕІ Заг.Регламент. Ст. 109, п. 12)
- дати дозвіл на використання бойових полів для розминки;
- позбавити спортсмена права подальшої участі у змаганнях у зв'язку з кульганням коня, очевидною непідготовленістю коня або вершника.
- вжити заходи щодо представників команди, які не забезпечили дотримання належного порядку як на території проведення змагань, так і на місцях проживання своїх спортсменів або обслуговуючого персоналу;
- виключити (дискваліфікувати) учасників, які допустили грубість, нетактовну поведінку по відношенню до суддів, інших спортсменів, тренерів, членів Оргкомітету, обслуговуючого персоналу змагань, глядачів, або грубість по відношенню до коней, та з інших причин;
- надавати у колегію суддів ВФКСУ (обласних федерацій) подання про застосування до суддів, тренерів, спортсменів штрафних санкцій, обумовлених Правилами, або «Положенням про колегію суддів ВФКСУ»;
- давати дозвіл на заміну вершника або коня в команді у випадку хвороби, або при нещасному випадку на тих, хто був формально заявлений, але не пізніше, ніж за годину до старту при наявності доповідної ветеринарного, медичного лікаря змагань;
- в сумнівних випадках приймати рішення на користь учасника.

3.3. Президент маршруту:

3.3.1 Здійснює керівництво роботою:

- суддів: на канаві, на полі, секундометристів, суддів, які працюють з системою електронного обліку часу, судді-інформатора;
- секретарів, які ведуть протоколи проходження маршруту;
- курс-дизайнера.

3.3.2 Перевіряє готовність бойового поля перед маршрутом, наявність суддів на робочих місцях, секретарів, швидкої допомоги, секундомірів, радіофікації, стартових протоколів у суддів.

3.3.3 Визначає разом з курс-дизайнером швидкість руху по маршруту.

3.3.4 Приймає від курс-дизайнера маршрут.

3.3.5 Керує діями вершника під час руху по маршруту та діями суддів і секретарів шляхом використання дзвінка.

3.3.6 Несе персональну відповідальність за вірність визначення результатів проходження кожним вершником дистанції маршруту та їх внесення секретарем у робочі технічні протоколи.

3.3.7 Відповідає за підготовку документів для церемонії нагородження переможців та призерів маршруту.

3.3.8 Несе персональну відповідальність за правильність підрахунків результатів виступу вершників та правильність перенесення результатів виступу кожного вершника, зафіксованих у відомостях, до зведеного протоколу та до надрукованих технічних результатів.

має право - з метою забезпечення безпеки життя та здоров'я вершника та коня зупинити вершника, який, на думку Президента маршруту, є технічно не підготовленим (спортсмен, та/або кінь). Це рішення не підлягає апеляції

3.4 Старший суддя з виїздки.

3.4.1 Перевіряє перед їздою, на яку він призначений, готовність місця змагань: наявність та вірність розміщення суддів відповідно до складеної головним суддею таблиці зайнятості суддів, наявність

комплекту протоколів їзди та їх відповідність діючим тестам FEI, стартових протоколів, готовність радіофікаційної системи, наявність секундомірів, дзвоніку.

3.4.2 Контролює під час їзди, на яку він призначений, наявність на робочому місці та роботу секретарів суддів.

3.4.3 Несе персональну відповідальність за правильність підрахунків результатів виступу вершників та правильність перенесення результатів виступу кожного вершника, зафіксованих в суддівських протоколах, до зведеного протоколу та до надрукованих технічних результатів.

3.4.4 *Має виключне право:*

- на прийняття рішення про зняття вершника під час їзди, яке не підлягає оскарженню;
- на прийняття рішення про наявність під час їзди помилки у вершника, за яку або вершник штрафується автоматично, або зупиняється сигналом дзвону;

3.5 Суддя з виїздки.

- Працює у складі ГСК під керівництвом головного судді, а під час суддівства конкретної їзди працює під керівництвом старшого судді їзди.

- Займає відповідне робоче місце за 15 хвилин до початку їзди (тесту).
- Перевіряє наявність в робочій папці стартового протоколу та підписаних бланків їзди.
- Має знати програму їзди, правила оцінки кожної фігури, правила змагань з виїздки.
- Оцінює кожну виконану вершником, у відповідності до схеми їзди, фігуру, і виставляє оцінку в протокол їзди.
- Ставить свій підпис на протоколах їзди кожного вершника та під оцінками, що були виправлені ним самим одразу після закінчення їзди.

3.6 Суддя на перешкоді польових випробувань.

- Працює під безпосереднім керівництвом головного судді.
- Займає своє робоче місце не пізніше ніж за 15 хвилин до старту першого вершника.
- Не допускає подолання перешкоди вершником:
 - який не має на голові захисного шолому;
 - у випадку руйнування перешкоди попереднім вершником при неможливості її відновлення до моменту наближення чергового спортсмена;
 - який має три непідкорення коня на даній перешкоді;
 - який має падіння.
- Викликає швидку допомогу в разі нещасного випадку на «його» перешкоді.
- Викликає робочу бригаду в разі руйнування перешкоди і неможливості її відновлення своїми силами.
- Заносить результати додання даної перешкоди кожним вершником у протокол.
- Несе персональну відповідальність за правильність прийнятих рішень та занесення результатів кожного спортсмена до протоколу.
- Звітує перед секретарем з триборства про записані результати додання його перешкоди.

3.7 Суддя-стартер (фінішер).

- Працює під керівництвом Президента маршруту, головного судді з триборства
- Стартер після сигналу “на старт” піднімає прапор та швидко опускає його у момент, коли кінь порівняється з ним погруддям.
- Фінішер піднімає прапор після подолання останньої перешкоди маршруту і швидко опускає його у момент, коли кінь порівняється з ним погруддям.

3.8 Суддя на канаві (конкур).

- Працює у складі ГСК.
- Має виключне право на прийняття рішення про наявність заступу на рейку (смужку), що обмежує розмір канави.
- Займає своє робоче місце не пізніше ніж за 5 хвилин до старту першого вершника.
- Перевіряє стан смуги на приземленні та при необхідності відновлює її цілісність та сповіщає про це Президента маршруту піднятим прапорцем.

3.9 Суддя на конкурному полі.

Працює під безпосереднім керівництвом курс-дизайнера:

- допомагає в обладнанні конкурного поля;
- після руйнування перешкоди допомагає в її відновленні і відповідає за вірність відновлених розмірів перешкоди.
- на місці фіксує всі руйнування перешкод під час руху вершника по маршруту та піднятим прапорцем сповіщає про це Президента маршруту.

3.10 Суддя-секундометрист.

- Працює під безпосереднім керівництвом Президента маршруту;
 - До обов'язків входить:
 - запускати секундомір під час відмашки прапором суддею-стартером та зупиняти час в момент фінішу;

- зупиняти та пускати секундомір під час переривання руху по маршруту тільки за командою Президента маршруту;
- за наявності електронної системи обліку часу працює під керівництвом старшого судді (Президента маршруту), відповідає за її справність і вірність використання.

4. Секретар змагань.

4.1 Головний секретар.

- Працює безпосередньо у складі ГСК під керівництвом головного судді.
- Організовує роботу членів мандатної комісії (розподіляє ділянки роботи секретарів під час мандатної комісії, складає протоколи та підписує їх у головного судді).
- Здійснює керівництво роботою секретарів і призначає секретарів суддів з виїздки.
- Особисто відповідає за дотримання пунктів правил змагань та Регламенту змагання щодо допуску учасників та коней.
- Призначає секретаря ветеринарної інспекції та забезпечує інспекцію відповідними документами.
- Організовує інформування (усне та письмове) про попередній результат виступу кожного спортсмена не пізніше фінішу наступного вершника.
- Організовує та проводить жеребкування.
- Організовує друк стартових протоколів, технічних результатів кожного змагання та забезпечує їх наявність на дошці інформації.
- Організовує забезпечення суддів технічними результатами не пізніше ніж через 30 хв. після закінчення кожного змагання.
- Організовує забезпечення інформаційними матеріалами (стартовими протоколами, технічними результатами) представників організацій, які проводять змагання, представників команд.
- Організовує заповнення грамот, дипломів.
- Забезпечує після закінчення змагань видачу технічних результатів представникам команд, представникам організації, що проводить змагання, ВФКСУ.
- Складає графік руху вершників на трасі польових випробувань.
- Відповідає за підготовку документів для церемоній нагородження.
- Організовує підрахунок результатів виступу кожного спортсмена, занесення даних до зведеної відомості, електронної бази даних, та до зведеної відомості на дошці інформації.
- Забезпечує засобами радіофікації суддів, стюардів та секретаріат.

4.2 Секретар.

- Оформлює протоколи манежної їзди на кожного учасника та папки з протоколами для кожного судді.
- Друкує стартові протоколи.
- Заносить результати виступів кожного спортсмена в зведену відомість (в електронному та паперовому вигляді).
- Веде робочі протоколи кожного маршруту.
- Формує комплекти технічних результатів для кожної команди.
- Тиражує стартові протоколи та схеми конкурів і забезпечує ними як суддів, так і глядачів.
- Вносить до залікових книжок спортсмена та у паспорти спортивного коня результати виступів.

4.3 Секретар судді з виїздки.

- Перевіряє перед початком тесту наявність та вірність заповнених бланків на кожного вершника, наявність стартового протоколу, протоколу для внесення результатів, ротації суддів на день, мікрофону, секундоміру, калькулятора, рації.
- Під час манежної їзди працює поряд із суддею і вносить у протокол відповідні записи.
- Відповідає за правильність внесених записів, наявність всіх оцінок та підпису судді у протоколі їзди кожного вершника.

5. Курс-дизайнер (Крос-дизайнер) (FEI Заг. Регламент. Ст.151)

- Курс-дизайнер безпосередньо відповідає перед Президентом маршруту (головним суддею в триборстві) за складання схеми маршруту, встановлення перешкод та за вимірювання дистанції маршруту.
- Після того, як курс-дизайнер буде впевненим в готовності маршруту, він сповіщає про це Президента маршруту.

6. Стюард (FEI Заг. Регламент. Ст.155, а також Керівництво для стюардів)

Будь-яке змагання з дисциплін кінного спорту має обслуговуватись певною кількістю стюардів (Див. Гл. VI, Ст.2 Вимоги до кількісного складу). Всі вони повинні мати пов'язки або бейджі і мати вільний доступ до всіх зон: стайні, тренувальні та розминочні поля, манежі та інші місця, що заходяться під контролем Оргкомітету.

6.1 Шеф-стюард.

- Шеф-стюардом призначається найдосвідченіший стюард зі списку, затвердженого ВФКСУ на поточний рік.
- Шеф-стюард відповідає за всі питання стюардингу, що відносяться до змагань. Він є членом ГСК та співпрацює з членами Оргкомітету змагань.
- Працює у складі ГСК під безпосереднім керівництвом головного судді.
- Координує роботу команди стюардів.

- Відповідає разом з Оргкомітетом за забезпечення безпеки стаєнь під час змагань.
- Забезпечує організацію ветеринарної інспекції та порядок її проходження;
- Терміново доповідає Головному судді про всі порушення, що мають місце під час змагань;
- Після закінчення турніру надає Головному судді звіт про роботу стюардів в цілому та про всі інциденти, що мали місце протягом турніру.

6.2 Стюард.

- Працює у складі ГСК під безпосереднім керівництвом шеф-стюарда.
- Має бути присутнім, коли тренувальні та поля для розминки відкриті для роботи.
- Забезпечує перевірку спорядження вершника та коня (Див. Правила з дисциплін кінного спорту).
- Під час всього турніру в стайнях, на тренувальних полях, полях для розминки, та в усіх інших місцях, що знаходяться під контролем Оргкомітету, стюард повинен допомагати учасникам в проведенні коректного тренування.
- Своєчасно втручається в сумнівні ситуації з метою попередження порушення Правил змагань, Регламенту та загальних принципів поведінки, стандартів спортивної етики, жорстокого поводження з конем як з боку спортсмена, так і інших відповідальних осіб (Див FEI. Заг.Регламент. Ст. 118).
- Несе персональну відповідальність за наявність медичних карток та захисних жилетів у вершника, який стартує на польових випробуваннях, а також за наявність захисних жилетів вершників категорії «діти» під час знаходження верхи.

7. Ветеринарний лікар змагань. (FEI Заг.Регламент. Ст. 154).

- Ветеринарний лікар змагань працює у складі ГСК.
- Керує діями членів ветеринарної комісії.
- Проводить огляд та ідентифікацію коней під час ветеринарної інспекції.
- Проводить огляд коней після польових випробувань.
- Організовує ветеринарну допомогу коням під час змагань.
- Приймає трасу польових випробувань і підписує акт прийому разом з головним суддею та курс-дизайнером.

8. Представник. (Див. Гл. VII, Ст.5, п.5.2, а також FEI Заг. Регламент. Ст. 120).

- Призначається для представлення команди (спортсменів) на змаганнях відповідних категорій установою, що відряджає. Прибуває на місця змагань для проходження мандатної комісії у визначений Програмою змагань час.
- Представляє на мандатну комісію всі документи, які вимагаються даними Правилами.
- Підписує остаточну заявку та несе персональну відповідальність за вірність внесених до заявки даних. У випадках наявності невірних даних представник отримує письмове попередження – жовту картку.
- Подає до ГСК протести, скарги, на що має виключне право.
- Відвідує всі наради, що організуються ГСК та Оргкомітетом, жеребкування.
- Може проводити заміну вершників та коней у разі виникнення необхідності (нешасних випадків, захворюванні вершника або коня) за письмовим погодженням головного судді, ветеринарного (медичного) лікаря змагань не пізніше ніж за 1 годину до початку змагань.
- Представник несе персональну відповідальність за:
 - загальне керівництво питаннями, пов'язаними як із спортсменами (включаючи їх спортивну форму, поведінку – особливо тих, кому ще не виповнилось 18 років, розміщення, харчування, форму одягу, дотримання пунктів Правил змагань), так і з їх конями (розміщення, харчування, лікування, ковку, фізичну та спортивну підготовленість), дотримання правил техніки безпеки всіма членами команди, в т.ч. обслуговуючим персоналом;
 - надання уточнених заявок на старт наступного дня не пізніше 30 хвилин після фінішу останнього учасника змагань поточного дня.
 - надання секретаріату прізвищ спортсменів та клички коней, які виступають у командному заліку (Див. Гл. V, п. 1.4);
 - участь вершників у нарадах, церемоніях нагородження;
 - отримання по закінченню змагань необхідної документації (паспортів коней своєї команди та технічних результатів), що передається представником команди в організацію, що відряджає;
- Має виключне право ознайомитись з записами у робочих протоколах проведеного змагання і звертатись до ГСК із скаргами, протестами з цього приводу не пізніше ніж за 30 хвилин після фінішу останнього учасника даного змагання;

Глава VII. Правова (Юридична) система.

1. Загальні положення. (FEI Заг. Регламент. Ст.157)

1.1 Правова система передбачає права та відповідальність офіційних осіб, які призначаються у відповідності до діючих Правил, Регламентів змагань, юридичну силу та відповідальність офіційних та інших осіб, призначених на змагання; шкалу штрафних санкцій, процедуру подачі протестів на дії осіб, які знаходяться під юрисдикцією ВФКСУ.

1.2 Змагання мають бути справедливими для всіх спортсменів. Для досягнення цієї мети на допомогу офіційним особам, які виконують свої обов'язки у відповідності до Правил, дозволяється

використовувати всі доступні технічні засоби, включаючи офіційну відеозйомку, однак не обмежуючись нею, (офіційною відео зйомкою вважається відеозапис ТВ або відео-компанії, які запрошені Оргкомітетом, або особою, визначеною Оргкомітетом). Щоб відеозаписи були прийняті для розгляду протесту, вони мають бути надані до початку наступного випробування даного змагання. Якщо одна з сторін ґрунтується на відео доказах, що можуть вплинути на розподілення місць у змаганні після того, як результати були опубліковані, такі відеозаписи мають містити безперечні підтвердження того, що рішення було невірним.

Використання відео завжди має бути в межах Правил змагань і при жодних обставинах не змінювати їх.

2. Конфлікт інтересів (FEI Заг. Регламент. Ст.158)

Поява конфлікту інтересів базується на припущенні, що особа, уповноважена ВФКСУ, має, або може мати один, або декілька інтересів, що впливають, або можуть вплинути на мотивацію його дій. Необхідно уникати конфліктів інтересів де це практично можливо. Однак буває, що конфлікт інтересів пов'язаний з досвідом та знаннями, що необхідні для кваліфікованої роботи в якості офіційної особи. В цьому випадку баланс між конфліктом та досвідом регулюється Діючими Правилами (Див. Гл. VI, Ст. 3, п. 3.1.4).

3. Права та обов'язки учасників змагань. (Див. Гл. VII. Ст. 5, п.5.3)

3.1. Права учасників змагань:

- громадянин України, який є членом ВФКСУ, має право подати заявку на участь в будь-якому турнірі, що проводиться на території України.
- громадяни іноземної держави мають право приймати участь у «відкритих» змаганнях, що обумовлюється Регламентом змагання.
- учасник змагань має право: через представника своєї команди отримати відповідь від офіційної особи турніру на будь-яке питання щодо проведення змагань; подати протест або скаргу; протягом змагань використовувати надані організаційним комітетом споруди згідно з встановленим на змаганнях порядком; ознайомитися з результатами змагань по їх завершенні.
- всі члени команди мають право спостерігати за ходом змагань з відведених для них місць.

3.2. Обов'язки учасників змагань.

Учасник змагань зобов'язаний:

- знати та виконувати ці Правила, пункти Регламенту, Кодексу поведінки по відношенню до коня;
- на вимогу ГСК надати пояснення щодо будь-якого інциденту, що стався протягом турніру;
- вжити всі можливі заходи для безпеки людей, які знаходяться у безпосередній близькості від його коня.

3.3. Учасникам змагань заборонено:

- у будь-якій формі проявляти грубість по відношенню до коня;
- втручатися в роботу суддів, публічно проявляти невдоволеність суддівством, або неповагу до суддів;
- у будь-якій формі проявляти неповагу до працівників установи, що приймає змагання, глядачів, працівників засобів масової інформації.

4. Головна суддівська колегія. (FEI Заг. Регламент. Ст.159)

4.1 ГСК має бути доступна протягом всього турніру.

4.2 При розгляді протестів, пов'язаних з ветеринарними питаннями, ГСК обов'язково радиться з ветлікарем змагань.

4.3 ГСК протягом турніру може накладати наступні штрафні санкції:

- Попередження (усне та письмове, жовта картка);
- Виключення;
- Дискваліфікація.

Всі рішення мають бути доведені до зацікавлених осіб, та відмічені у звіті головного судді.

4.4 Апеляції на рішення ГСК **не приймаються** до розгляду в наступних випадках (але не обмежуючись перерахованими):

- 4.4.1 коли рішення стосується того, що відбулось під час змагання, або виставлення оцінок за виступ (наприклад: чи була зруйнована перешкода; чи було негідкорення коня; чи було руйнування перешкоди внаслідок закидки чи стрибка; чи було падіння вершника/коня; чи був вольт в системі, чи кінь відмовився стрибати; чи убіг кінь з поля; який час був затрачений на гіт; чи була перешкода подолана у встановлений час; чи заслуговує вершник штрафних санкцій за обраний шлях маршруту та інш.);
- 4.4.2 виключення/дискваліфікація коня по ветеринарним показникам, в т.ч. відмова від допуску на змагання під час ветінспекції;
- 4.4.3 виключення/дискваліфікація спортсмена по медичним показникам/фізичній формі;
- 4.4.4 отримання попередження (усного, письмового, жовтої картки).

5. Скарги.

5.1 Подаються представниками команди (у випадку їх відсутності тренером або самим спортсменом), ветлікарями команд, судьями до ГСК на ім'я головного судді у письмовому вигляді за своїм підписом (підписами свідків) на:

- 5.1.1 поведінку спортсменів, тренерів, представників, обслуговуючого персоналу, членів ГСК або Оргкомітету;
- 5.1.2 умови утримання коней;
- 5.1.3 умови розміщення учасників;

5.1.4 стан ґрунту бойового або розминочного полів.

5.2 Головний суддя, разом з адміністрацією установи що проводить змагання, має вжити всіх можливих заходів щодо усунення зазначених у скарзі фактів.

5.3 Всі скарги, що визначені ГСК як задоволені, обов'язково відмічаються у звіті головного судді.

6. Протести (апеляції). (FEI Заг. Регламент. Ст.163, 165)

6.1 Протести можуть бути подані на будь-яку особу, яка задіяна у змаганнях, що проходять під егідою ВФКСУ, у випадках порушення статуту ВФКСУ, Правил змагань, принципів поведінки, правил чесної спортивної боротьби.

6.2 Протести можуть подаватись тільки Президентами обласних (міст Києва та Севастополя) федерацій, офіційними особами турніру, представниками команд, особами відповідальними за коней (у випадку відсутності представника команди – вершник, коневласник) - крім випадків жорстокого поводження з кінями - ці протести може подати будь-яка особа.

6.3 Протести можуть прийматись тільки уповноваженим органом, який має право його розглядати в період своєї юрисдикції: ГСК, Генеральним секретарем ВФКСУ (секретарями обласних федерацій).

6.4 Протести на нижче перелічені випадки подаються виключно до ГСК:

- протести щодо допуску вершника або коня, стану арени подаються не пізніше 30 хвилин до початку відповідного змагання (маршруту, їзди);
- протести щодо окремої перешкоди, схеми, довжини маршруту подаються не пізніше 15 хвилин до початку відповідного маршруту;
- протести щодо перешкод кросу у триборстві подаються не пізніше 18-00 вечора дня, що передує дню початку кросу;
- протести щодо порушень або інцидентів під час змагання, або результатів при розподіленні по зайнятих місцях, подаються не пізніше 30 хвилин після оголошення результатів;
- протести щодо розбіжностей в інтерпретації Правил змагань подаються не пізніше 30 хвилин після оголошення відповідного рішення про використання даного правила.

6.5 Протести, що не мали безпосереднього відношення до періоду змагань, подаються Генеральному секретарю ВФКСУ не пізніше 14 днів після інциденту що відбувся, або закінчення відповідного змагання.

6.6 Протести надаються в письмовому вигляді з підписом особи, яка подає протест з описом інциденту що відбувся, включно з прізвищами свідків.

6.7 Будь-яка особа, яка подає протест, має, по можливості, забезпечити присутність свідків інциденту або інших видів порушень, та просити їх свідчити проти особи, яка допустила порушення, або отримати від них письмову заяву правильно підписану та з вказівкою прізвища очевидця та його адреси.

6.8 Перед винесенням ГСК рішення по протесту необхідно перевірити всі покази (усні або письмові), що вона має в своєму розпорядженні, заслухати всі зацікавлені сторони, прийняти до уваги всі матеріали, і в усіх випадках спромогтися винести справедливе та неупереджене рішення. У випадку, якщо одна із сторін стверджує, що особа, яка апелює, не має відповідних повноважень або ставить під сумнів його юрисдикцію, спочатку необхідно розглянути всі аргументи з цього приводу та винести рішення про правомірність апеляції до початку розглядання справи по суті.

6.9 **Не приймаються** протести (апеляції) на рішення суддівської колегії (Див. п. 4 даної ст.)

6.10 Суддівська колегія повинна передати справу в юридичний Департамент (дисциплінарну комісію) ВФКСУ у випадках, що стосуються можливого зловживання по відношенню до коня і розгляд яких не потребує прийняття негайного рішення під час турніру, а також у випадках, рішення по яким передбачає більш серйозне покарання ніж те, яке може застосувати ГСК.

6.11 Всі випадки надходжень протестів та результати їх розгляду відображаються в звіті головного судді.

7. Штрафні санкції. (FEI Заг. Регламент. Ст.169)

7.1 Застосовуючи відповідні штрафні санкції необхідно разом з фактами, що відносяться до інциденту, враховувати наступне:

- чи призвела дана дія до несправедливої переваги порушника;
- чи нанесла дана дія матеріальні збитки будь-якій зацікавленій особі або структурі, що задіяна в спортивних інтересах;
- чи призвела дана дія до поганого поводження з конем;
- чи дана дія принизила гідність, честь будь-якої особи, задіяної в спорті;
- чи стала дана дія підставою для шахрайства, насильства, жорстокого поводження, або інших злочинних дій;
- чи розглядається дана дія як навмисна.

7.2 Суддівська колегія може накладати наступні штрафні санкції:

- попередження (усне та письмове)
- жовта попереджувальна картка
- виключення вершника з змагання (маршруту, їзди), або з всього турніру з одним конем або з усіма, на яких він заявлений;
- дискваліфікація.

7.2.1 Попередження

Президент ГСК може застосувати усне або письмове попередження.

1. Усне попередження може застосовуватись, якщо спортсмен вперше протягом турніру порушив правила, що зазначені нижче в параграфах даної статті:

- порушень форми одягу (в тому числі і під час ветеринарної інспекції, крім головного убору);
- знаходження на території змагань верхи без застебнутого захисного шолому;
- не привітання спортсменом ГСК або офіційних осіб змагання після в'їзду на бойове поле;
- якщо спортсмен не залишив місце виступу (манеж, конкурне поле, трасу польових випробувань) після перетинання лінії фінішу, або після сигналу про виключення;
- в'їзд на конкурне поле до виклику на старт;
- випадок зафіксованої ГСК відсутності ідентифікаційного номеру у коня, або заміни його на інший з будь-якою метою;
- подолання перешкод для розминки, які підняті вище дозволеної висоти на 10 см., або розширених більш допустимого максимуму;
- подолання спортсменом після фінішу будь-якої перешкоди, або подолання її «для преси» без дозволу ГСК;
- стрибок в недозволеному напрямку через будь-яку перешкоду на полі для розминки, тренувальному полях, а також через пробну перешкоду на бойовому полі без спеціального на те дозволу; стрибок через оксер в зворотному напрямку.
- виходу пішки на бойове поле крім випадків показу маршруту;
- незабезпечення порядку у стайнях та на прилеглий території.

2. Письмове попередження може застосовуватись, якщо, отримавши усне попередження, спортсмен повторно протягом турніру допускає порушення. Письмове попередження може застосовуватись також у випадках:

- якщо спортсмен використовує на тренувальних, розминочних полях перешкоди, відмінні від тих, що були надані Оргкомітетом;
- якщо спортсмен здійснює більшу чим дозволено кількість стрибків чи спроб стрибка через пробну перешкоду, що знаходиться на спортивній арені. якщо спортсмен не вітає ГСК чи офіційних осіб після виїзду на бойове поле
- якщо спортсмен порушує встановлені вимоги щодо реклами, чи не дотримується правил, встановлених відносно форми одягу чи спорядження якщо спортсмен порушує вказівки Оргкомітету;
- якщо спортсмен торкався перешкоди з метою змінити її під час огляду маршруту;
- якщо спортсмен не виконує вказівки Офіційних осіб,
- дозволу будь-кому працювати на коні починаючи з часу початку роботи мандатної комісії
- огляд перешкод польових випробувань до їх офіційного показу

Після отримання спортсменом письмового попередження, дані про порушення вносяться до електронної бази ВФКСУ, а також до залікової книжки спортсмена. Після двох письмових попереджень спортсмен має отримати жовту попереджувальну картку:

до представників команд (при їх відсутності - до вершника) письмове попередження застосовується під час змагань у випадках:

- невірних даних, вказаних у заявках;
- невірних даних у паспортах коней, відсутності деяких відомостей в них;
- невідвідування нарад/брифінгів, що організуються ГСК та Оргкомітетом;
- неналежної поведінки (в тому числі і обслуговуючого персоналу команди);

У випадку застосування письмового попередження про це повідомляється керівництво установи, що відряджала представника (вершника) на змагання.

7.2.2 Жовта попереджувальна картка.

7.2.2.1. Президент ГСК і Шеф стюард уповноважені видавати жовті попереджувальні карточки в наступних випадках:

- жорстоке поводження з конем в будь-якій формі (підбивка, ненормальна чутливість або позбавлення чутливості кінцівок, заборонені методи навчання і т.д.
- некоректна поведінка щодо офіційних осіб турніру, або щодо будь-якої іншої сторони, яка пов'язана з турніром (інший вершник, журналіст, публіка) та/або ветеринарами;
- за порушення, що мають серйозний характер та/або у випадках, викладених в Правилах змагань з окремих дисциплін кінного спорту., в т.ч за порушення правил використання головного убору.

7.2.2.2 Президент Головної суддівської колегії, Шеф-стюард можуть офіційно, в період дії турніру постановити, що відповідальній особі вручають жовту попереджувальну картку, яку передають або із рук в руки, або іншим прийнятним способом. Якщо з поважних причин спортсмен не може отримати жовту картку протягом періоду проведення турніру, то він має бути повідомлений про це письмово протягом 14 днів по закінченню турніру.

7.2.2.3. Якщо та сама відповідальна особа отримує ще одну (1) жовту попереджувальну карту на цьому або іншому турнірі протягом одного року з дати отримання першої жовтої картки, то ця відповідальна особа автоматично відсторонюється від участі в турнірах на строк два (2) місяці після отримання офіційного оповіщення від Генерального секретаря ВФКСУ (див. Дискваліфікація).

7.2.2.4. Після отримання спортсменом жовтої попереджувальної картки дані порушення вносяться до електронної бази ВФКСУ, а також до залікової книжки спортсмена.

7.3. Виключення вершника. Див. Правила змагань з кожної дисципліни кінного спорту

7.4 Дискваліфікація.

7.4.1 Дискваліфікація застосовується у випадках, визначених Статутом ВФКСУ, Правилами змагань з окремих дисциплін та Загальним Регламентом. Тимчасове або остаточне відсторонення можливо застосовувати на певний строк, протягом якого особа або кінь не можуть приймати участь у змаганнях (турнірах) в якості учасника (коня) або офіційної особи, або в організації будь-якого турніру під юрисдикцією ВФКСУ, обласних федерацій.

7.4.2 *Види дискваліфікації:*

- на одне змагання (один конкур, одну їзду) означає, що вершник і кінь (або коні), навіть якщо вони змінюють власника або спортивну установу, виключаються з стартового протоколу, їх отримані вже результати анулюються, а також означає втрату призів, що були отримані в кожному окремому старті;

- на весь турнір означає, що вершник і кінь (або коні), до яких це відноситься, навіть якщо вони змінюють власника або спортивну установу, не можуть далі приймати участь у турнірі, ануляцію результатів та втрату призів, що були отримані протягом турніру.

- інший термін дискваліфікації визначається дисциплінарною комісією ВФКСУ.

7.4.3 *Причини та терміни дискваліфікації.*

ГСК застосовує дискваліфікацію у наступних випадках (FEI Заг. Регламент. Ст.169, п.4)

7.4.3.1 – будь-якого обману, насильства, або інших дій, що кваліфікуються національним законодавством як протизаконні та мають вплив на змагання – **від 3-х місяців до 1 року;**

7.4.3.2 - шахрайства в будь-якому вигляді, насильства, або інших дій, що визначаються національним законодавством як кримінальні – **від 1 місяця до пожиттєвого;**

7.4.3.3 - жорстокого поводження з конем в будь-якій формі після другої жовтої картки – **від 2-х місяців до пожиттєвого.**

7.4.3.4 - дозволу будь-кому працювати на коні, починаючи з часу роботи мандатної комісії – **на 1 змагання**

7.4.3.5 - використання на тренувальних та полях для розминки перешкод, відмінних від наданих Оргкомітетом після письмового попередження – **на 1 змагання;**

7.4.3.6 - огляд спортсменами перешкод польових випробувань до їх офіційного показу після письмового попередження – **на турнір;**

7.4.3.7 - відмова без дозволу ГСК від участі у перестрибуванні – **на 1 змагання;**

7.4.3.8 - торкання спортсменом перешкоди таким чином, що вона змінилась – **на 1 змагання;**

7.4.3.9 - подолання недозволених перешкод в будь-якому місці проведення змагання після письмового попередження – **на 1 змагання;**

7.4.4 *Порядок накладання.*

Всі випадки дискваліфікації спортсменів та отримання ними жовтої картки заносяться в залікову книжку спортсмена, зазначаються в звіті головного судді та вносяться в електронну базу даних ВФКСУ. Інформація про такі випадки надсилається відповідній організації (установі) у вигляді листа ВФКСУ (обласних, міських федерацій кінного спорту, федерації АР Крим).

Розділ II Правила змагань з виїздки

Глава I. Виїздка.

1. Мета та основні принципи виїздки. (FEI Ст. 401)

1.1 Метою виїздки є гармонійний розвиток фізичних можливостей та здібностей коня. Як результат виїздки він стає спокійнішим, поступливішим, гнучким та еластичним, розслабленим та слухняним, і, в той же час, довірливим, уважним та енергійним, що дає можливість досягти повного взаєморозуміння між вершником та його конем. Вищезгадані якості виявляються в наступному:

- в свободі та рівномірності алюрів;
- гармонійності, легкості та невимушеності рухів;
- легкості переду та підведенні задніх кінцівок, що забезпечує імпульс;
- прийнятті повода при постійному підкоренні та провідності без будь-якого напруження або опору;

1.2 Таким чином створюється враження, ніби кінь самостійно виконує те, що від нього вимагається. Впевнений та уважний, він охоче підкоряється вершнику, залишаючись при цьому абсолютно прямолінійним на будь-яких рухах по прямій, та згинаючись по дузі чи колу при русі по кривим лініям.

1.3 Шаг коня – рівномірний, вільний, невимушений. Рись – вільна, еластична, ритмічна, стабільна та активна. Галоп – правильний, легкий, з вираженою каденцією. Задні кінцівки завжди активні та реагують на найменшу вимогу вершника, активізуючи решту частин тіла коня.

1.4 Завдяки активному імпульсу та еластичної роботи суглобів, звільнених від паралізуючої дії опору, кінь підкоряється охоче та без вагань. Він відповідає на різні дії засобів управління вершника спокійно та точно, демонструє природну та гармонійну рівновагу як фізичну, так і психічну.

1.5 Під час будь-яких видах роботи і, навіть, при зупинці, кінь має бути «в поведи». Вислів «в поведи» означає те, що шия коня більш-менш піднята та округлена - відповідно рівню підготовленості та ступеню зібраності або прибавлення алюру; він приймає повід, підтримуючи через нього легкий і м'який контакт з рукою вершника. Положення голови коня має бути стабільним, при цьому ніс, як правило, знаходиться дещо спереду від вертикалі. Потилиця розслаблена та є вищою точкою шиї. Кінь не повинен чинити ніякого опору вершнику.

1.6 Каденція (темпо-ритм) проявляється на рисі та галопі і є наслідком природної гармонії, притаманній коню під час руху, він демонструє при цьому чітку рівномірність алюру, імпульс та рівновагу. Каденція має підтримуватись на всіх видах рисі або галопу та при виконанні будь-яких вправ на будь-якому з цих алюрів.

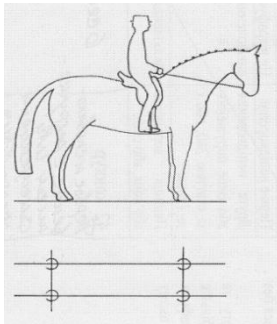
1.7 Ритм, який кінь зберігає на всіх алюрах, є основою виїздки.

2. ЗУПИНКА. (FEI Ст. 402)

2.1 Під час зупинки кінь повинен стояти прямолінійно та непорушно, з підведеними задніми кінцівками, зберігаючи увагу та готовність відповісти на дії вершника. Його вага повинна рівномірно розподілитись на всі чотири кінцівки що стоять попарно одна біля однієї. Шия має бути трохи піднята, потилиця – вища точка, ніс дещо спереду від вертикалі. Залишаючись «в поведи», та підтримуючи легкий та м'який контакт з руками вершника, кінь може спокійно віджовувати залізо, зберігаючи стан готовності почати рух вперед за першою вимогою вершника. Зупинка має продовжуватись щонайменше 3 сек. Зупинка повинна демонструватись і під час привітання.

2.2 Зупинка здійснюється завдяки зміщенню центру ваги коня ближче до задніх кінцівок за рахунок підсилення дії сідниць та шенкеля вершника, який посилає коня на все більш стримуючий рух, але м'який повід. За рахунок цього досягається не різка зупинка в точці, що заздалегідь визначається вершником. Перед зупинці серія напівутримок (Див. нижче: Ст.7 - переходи).

2.3 Якість алюрів до та після зупинки є складовою частиною оцінки елемента.



3. ШАГ. (FEI Ст. 403)

3.1 Шаг – це марширувальний алюр з регулярними та чітко означеними чотирма ударами по ґрунту (beat) з однаковими інтервалами між ними. Ритм руху і відсутність будь якого напруження добре проглядаються і підтримуються протягом всієї роботи на шагу.

3.2 Якщо односторонні передня та задня кінцівки коня відриваються від землі та ставляться практично одночасно, то шаг стає близьким до іноході, що є серйозною вадою алюру.

3.3 Розрізняють: середній, зібраний, прибавлений та вільний шаг. Кожен вид шагу має чітко відрізнитись від іншого як рамкою, в яку вписується корпус коня, так і ступенем заступу.

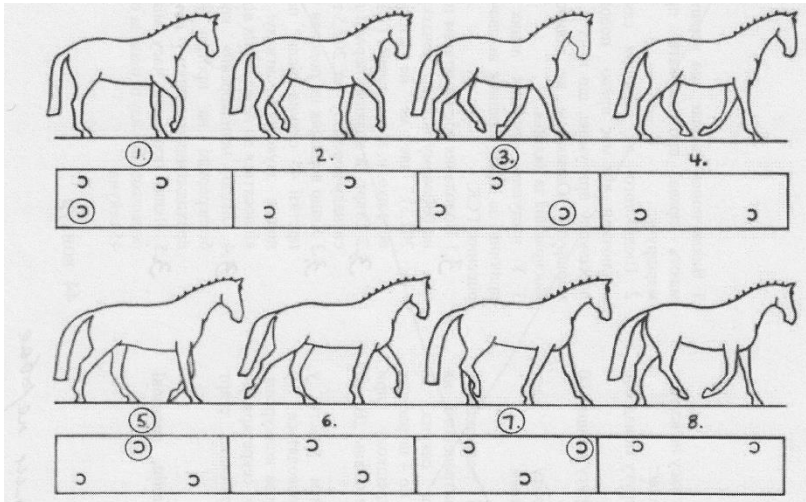
3.3.1 *Середній шаг.* Чіткий, рівномірний та невимушений, з помірним «розширенням» кроків.

Кінь, залишаючись «в поведи», ступає енергійно, але спокійно, кроки рівномірні та чіткі, копита задніх кінцівок становляться на землю попереду відтисків копит передніх кінцівок. Вершник підтримує постійний, м'який та легкий контакт з ротом коня, дозволяючи голові та шиї здійснювати природні коливальні рухи.

3.3.2 *Зібраний шаг.* Кінь, залишаючись «в поведи», не вагаючись сміливо рухається вперед з трохи піднятою та округленою шиєю, демонструючи повну здатність себе нести. Голова близька до вертикалі, при цьому зберігається легкий контакт з ротом. Задні кінцівки підведені, скакальні суглоби активні. Алюр повинен залишатись марширувальним та енергійним, з правильною послідовністю перестановки кінцівок. Кожен крок характеризується меншим захопленням простору, а кінцівки піднімаються вище, ніж це має місце на середньому шагу, тому що зігнутість всіх суглобів більш чітка. Зібраний шаг коротший, ніж середній, але в той же час більш активний.

3.3.3 *Прибавлений шаг.* Кінь захоплює максимально можливий простір, кроки залишаються рівномірними та неквапливими. Копита задніх кінцівок стають на землю чітко попереду відтисків копит передніх. Вершник дозволяє коню витягнути ший та голову (вперед та вниз), не втрачаючи при цьому контакту з його ротом та контролюючи потилицю. Ніс коня має бути чітко попереду вертикалі.

3.3.4 **Вільний шаг.** Цей алюр для відпочинку, на ньому коню дозволяється повністю витягнути та опустити шия та голову. Ступінь захвату простору та довжина кроку, на якому задні кінцівки стають точно попереду сліду передніх є важливим показником якості виконання вільного шагу.



Шаг є алюром з чотиритактним (4) ритмом у вісім (8) фаз (обведені цифри позначають такти).

3.3.5 **Розтягування на довгий повід.** Ця вправа дає чітке уявлення про «прововимість» коня та демонструє ступінь його рівноваги, еластичності, підкорення та відсутності напруги. Для правильного виконання вправи вершник повинен подовжити повід так, щоб кінь поступово розширив рамку, витягнув голову та шия вперед та вниз. В той ачс, коли шия витягується вперед та вниз, рот коня має, приблизно, досягнути горизонтальної лінії, що проходить на рівні плечо-лопаточного суглобу. При цьому має зберігатись постійний м'який контакт з руками вершника. Ритм алюру не змінюється, і кінь повинен залишатись легким в плечах з добре підведеними задніми кінцівками. При наборі поводу кінь має прийняти контакт без опору в щелепі та потилиці.

4. Рись (FEI Ст. 404)

4.1 Рись це алюр «в два такти» з почерговим виносом діагональних кінцівок (ліва передня та права задня, та навпаки), розділених фазою підвисання.

4.2 Рух риссю має бути вільним, енергійним та рівномірним.

4.3 Якість риси оцінюється за загальним враженням, тобто, рівномірністю та еластичністю кроків, наявності каденції та імпульсу як при зборі, так і при прибавленнях. Все це досягається завдяки еластичності у спині, хорошему підведенню заду, та здібності підтримувати постійний ритм і природну рівновагу на всіх видах риси.

4.4 Розрізняють: **робочу рись, подовження темпів риси, а також зібрану, середню та прибавлену рись.**

4.4.1 **Робоча рись.** Це проміжний алюр між зібраною та середньою риссю, коли кінь, ще недостатньо підготовлений для того, щоб йти у зборі, зберігає під час руху хорошу рівновагу та, залишаючись «в поводу», демонструє рівномірні, еластичні рухи та активність скакальних суглобів. Вислів «хороша активність скакальних суглобів» підкреслює важливість імпульсу, який йде від активних задніх кінцівок.

4.4.2 **Подовження темпів риси.** На змаганнях для чотирирічних коней необхідно показати «подовження темпів риси». Це проміжний алюр між робочою та середньою риссю використовується для коней ще недостатньо підготовлених щоб йти середньою риссю.

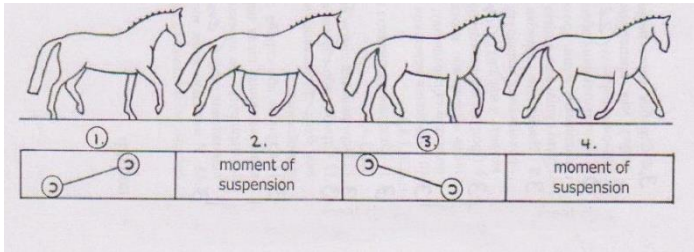
4.4.3 **Зібрана рись.** Кінь, залишаючись „в поводу”, просувається вперед з піднятою та округленою шияю. Активна робота скакальних суглобів підведених задніх кінцівок підтримує енергійний імпульс, розвантажуючи плечи та забезпечуючи їм більшу свободу та легкість переміщення в будь якому напрямку завдяки чому кінь демонструє здатність самостійно підтримувати рівновагу «нести себе». Темпи коротші ніж під час інших видів риси, але без порушення еластичності та загублення каденції.

4.4.4 **Середня рись.** Це проміжний алюр між робочою та прибавленою риссю, але більш «округлений» ніж остання. Без кваплення кінь просувається вперед демонструючи розширення кроків з вираженим імпульсом, що йде від задніх кінцівок. Вершник дозволяє коню, який йде «в поводу», дещо більше витягнути ніс вперед від вертикалі у порівнянні із зібраною та робочою риссю, та трохи опустити голову та шия. Темпи повинні бути рівномірними, а сам рух – урівноваженим та невимушеним.

4.4.5 **Прибавлена рись.** Кінь захоплює максимально можливий простір. Без кваплення, кроки максимально подовжуються як результат дуже великого імпульсу, що йде від задніх ніг. Вершник дозволяє коню подовжити рамку та, рухаючись вперед, досягти максимального захвату, в той же час контролюючи потилицю. Копита передніх кінцівок повинні опускатись на землю в тій точці, на яку вони мовби націлені. Рухи передніх та задніх кінцівок у момент прибавки мають бути схожими (паралельними). Рух, в цілому, повинен бути добре збалансованим, а перехід в зібрану рись плавним за рахунок зміщення центру тяжіння до задніх кінцівок.

4.5 Всі види риси виконуються сидячи в сідлі, крім випадків, спеціально зазначених у відповідних тестах.

4.6 **Розтягування на довгий повід.** Ця вправа дає чітку уяву про «провідність» коня та демонструє його еластичність у рівновагу, підкорення та відсутність напруги. З тим, щоб вірно виконати вправу «розтягування на довгий повід», вершнику необхідно подовжити повід так, щоб кінь міг поступово розтягнутись вперед та вниз. По мірі цього розтягування рот коня біль-менш досягає точки, що проходить на рівні лече-головного суглобу. При цьому має підтримуватись постійний м'який контакт з рукою вершника. Ритм алюру не змінюється, і кінь повинен залишатись легким в плечах з добре підведеними задніми кінцівками. При наборі поводу кінь має прийняти контакт без опору в щелепі та потилиці.



Рись - це алюр з двотактним ритмом в чотири фази (обведені цифри позначають такти)

5. ГАЛОП. (FEI Ст. 405)

5.1 **Галоп** – це алюр «в три такти», коли, наприклад, при галопі з правої ноги іде така послідовність торкання копитами землі: ліва задня, далі ліва діагональ (одночасно ліва передня та права задня), далі права передня. Перед наступним тактом галопу йде фаза підвисання, коли всі чотири кінцівки коня знаходяться у повітрі.

5.2 Кінь має підніматись у галоп одразу, без вагання, причому з моменту підйому галоп повинен бути легким, з вираженою каденцією та рівномірними темпами.

5.3 Якість галопу оцінюється за загальним враженням, тобто, за рівномірністю та легкістю алюру, тенденцією «вгору» та каденцією, що є наслідком прийняття поводу при вільній потилиці та підведених задніх кінцівок при активній роботі скакальних суглобів, а також по здібності коня зберігати постійний ритм та природну рівновагу, навіть після переходу з одного виду галопу в інший. Під час руху по прямій кінь завжди має зберігати прямолінійність та правильно згинатись під час поворотів.

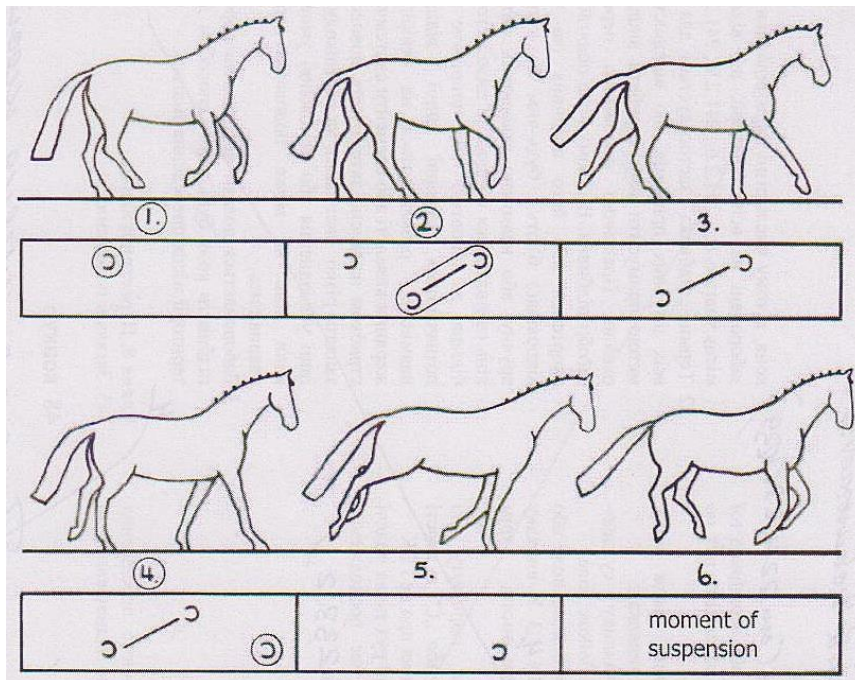
5.4 Розрізняють: **робочий галоп, подовження махів галопу, а також зібраний, середній та прибавлений галоп.**

5.4.1 **Робочий галоп.** Це проміжний алюр між зібраним та середнім галопом. Кінь, ще недостатньо підготовлений для виконання зібраного галопу, демонструє достатню рівновагу та, залишаючись «в поводу», рухається вперед рівномірними, легкими темпами, з каденцією та активною роботою скакальних суглобів. Вислів «активна робота скакальних суглобів» підкреслює важливість імпульсу, що йде від задніх кінцівок

5.4.2 **Подовження темпів.** На змаганнях для чотирирічних коней вимагається показати «подовження темпів галопу». Це проміжний алюр між робочим та середнім галопом, коли кінь ще недостатньо добре підготовлений до демонстрації середнього галопу.

5.4.3 **Зібраний галоп.** Кінь, залишаючись «в поводу», рухається вперед з дещо піднятою та округленою шиєю. Зібраний галоп відрізняється легкістю переду та дуже високим імпульсом, який йде від задніх кінцівок, що дозволяє коню підтримувати абсолютну рівновагу, тобто, свободу та більшу рухомість в плечовому поясі. Темпи галопу коротші, ніж при будь-якому іншому виді галопу, але без втрати еластичності та каденції.

5.4.4 **Середній галоп.** Це проміжний алюр між робочим та прибавленим галопом. Не кваплячись кінь рухається вперед, чітко демонструючи розширення темпів та виражений імпульс, що йде від задніх кінцівок. Вершник дозволяє коню дещо витягнути ніс вперед, у порівнянні з зібраним або робочим галопом, дозволяючи йому, в той же час, дещо опустити голову та шию. Махи повинні бути довгими та, якомога більше рівномірними, а сам рух - урівноваженим та невимушеним.



Галоп є алюром з тритактним ритмом та шістьма фазами.

5.4.5 Прибавлений галоп. Кінь рухається з максимально можливим захопленням простору. Не кваплячись, він до максимуму подовжує махи. Кінь зберігає спокій, легкість та пряолінійність завдяки сильному імпульсу, що йде від задніх кінцівок. Вершник, контролюючи потилицю коня, дає йому можливість подовжити «рамку» та максимально розширити темпи. Рух в цілому має бути добре збалансованим, а перехід в зібраний галоп - плавним - за рахунок зміщення центру тяжіння до задніх кінцівок.

5.4.6 Контргалоп. Це рух що слугує для удосконалення рівноваги та пряолінійності коня і він виконується у зборі. Кінь рухається галопом з зовнішньої передньої кінцівки, зберігаючи при цьому вірний трьотактний ритм з постановленням в бік ведучої кінцівки. Задні кінцівки коня йдуть по сліду передніх.

5.4.7 Проста зміна ноги на галопі. При виконанні цієї зміни кінь з галопу одразу переводиться в шаг і, після трьох – п'яти чітко виражених кроків, піднімається в галоп з іншої ноги.

5.4.8 Переміна ноги в повітрі. Зміна ноги в повітрі виконується в один темп, при цьому одночасно змінюється передня та задня кінцівки коня. Ця переміна виконується в фазі підвисяння, що йде за кожним темпом галопу. Використання засобів управління має бути чіткими та ненавязливими.

Зміни ніг в повітрі можуть також виконуватись серіями, наприклад в 4, 3, 2 темпи, або в один темп. Кінь, навіть при зміні ніг в серіях, має залишатись спокійним, зберігати легкість та пряолінійність, живий імпульс, постійність ритму та рівноваги протягом всієї серії. Щоб не заважати легкості та плавності виконання зміни ніг в серіях, необхідно підтримувати достатній імпульс.

Мета даного елемента – продемонструвати реакцію, чуттєвість та підкорення коня засобам управління, що використовуються при зміні ноги в повітрі.

6. ОСАДЖУВАННЯ. (FEI Ст. 406)

6.1 Осаджування – це діагональний симетричний рух назад «в два такти» без фази підвисяння, при якому кінцівки коня поперемінно піднімаються та опускаються діагональними парами, при цьому передні ноги рухаються по тому ж сліду, що й задні.

6.2 Під час виконання вправи кінь має залишатись «в поводу», зберігаючи готовність в будь-який момент рухатись вперед.

6.3 Суттєвими помилками є: початок осаджування до сигналу вершника, або поспішність, непідкорення поводу та «ухилення» від нього, відхилення задніх кінцівок від прямої лінії, мала активність задніх кінцівок, а також рух назад з широко розставленими задніми ногами, або «волочінням» передніх ніг.

6.4 Відлік кроків починається тоді, коли кінь робить крок назад передньою ногою. Після виконання потрібної кількості кроків назад кінь має показати зупинку, що відповідає всім вимогам правил щодо зупинки, та негайний рух вперед алюром, зазначеним у тесті. В тестах, де вимагається осаджування на довжину корпусу коня, він має зробити 3 – 4 кроки назад.

6.5 «Гойдалка» -серія осаджувань – це послідовність з двох осаджувань з рухом шагом між ними. Виконання елемента повинно супроводжуватись плавними переходами та виконанням необхідної кількості кроків.

7. ПЕРЕХОДИ. (FEI Ст. 407)

Зміни алюру та швидкості мають бути показані чітко біля заданої букви. Каденція (темпо-ритм) алюру (крім шагу) повинна зберігатись до моменту зміни алюру чи руху, або до зупинки. Переходи в межах алюру мають бути чітко визначеними, зі збереженням попереднього ритму та каденції. Кінь має залишатись в легкому контакті з рукою вершника, бути спокійним та зберігати вірну осанку. Те ж саме відноситься до переходів від одного руху до іншого, наприклад, з пасажу в піаффе, та навпаки.

8. НАПІВУТРИМКА. (FEI Ст. 408)

Кожен рух або перехід повинен починатись виконанням з непомітної зовні напівутримки. Напівутримка - це практично одночасний, координований вплив сідниць, ніг, рук вершника, що здійснюється з метою підвищення уваги та покращення рівноваги коня перед виконанням вправи або переходів з алюру в алюр, а також перед виконанням прибавлень та скорочень. Злегка переміщаючи свою вагу назад, вершник полегшує тим самим підведення задніх кінцівок коня під корпус, сприяючи досягненню рівноваги „на заду”, легкості переду та покращенню рівноваги коня в цілому.

9. ЗМІНИ НАПРЯМКУ. (FEI Ст. 409)

9.1 При змінах напрямку згинання тіла коня має відповідати кривизні лінії, що описується, при цьому кінь повинен залишатись розслабленим та виконувати команди вершника без будь-якого непідкорення, або зміни алюру, ритму, або швидкості руху.

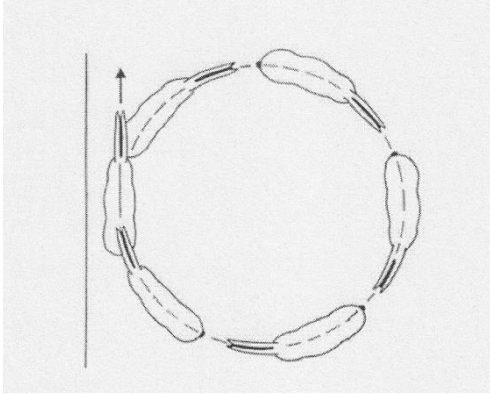
9.2 Зміни напрямку можуть бути виконані наступними способами:

- поворот під прямим кутом, включно з проходженням кутів манежу (чверть кола діаметром біля 6 метрів);
- коротка та довга діагональ;
- напіввольти та півкола;
- напівпіруети та повороти на заду;
- петлі серпантину;
- контрпереміни на зігзагу. Кінь має бути прямий в момент зміни напрямку. Зігзаг – рух, що включає більше двох принімань з переміною напрямку.

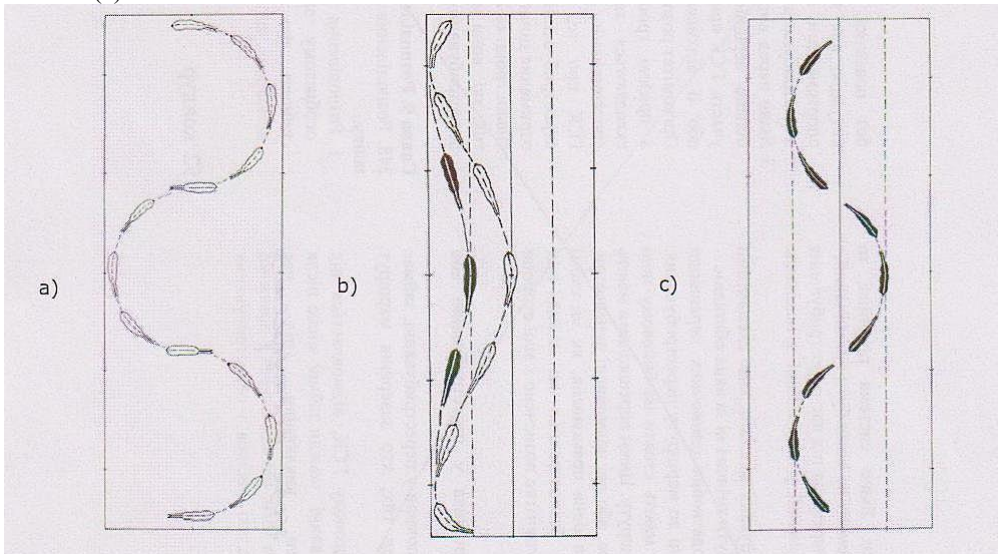
10. ФІГУРИ. (FEI Ст. 410)

В тестах з виїздки мають місце наступні фігури: *вольти, серпантини та вісімки*.

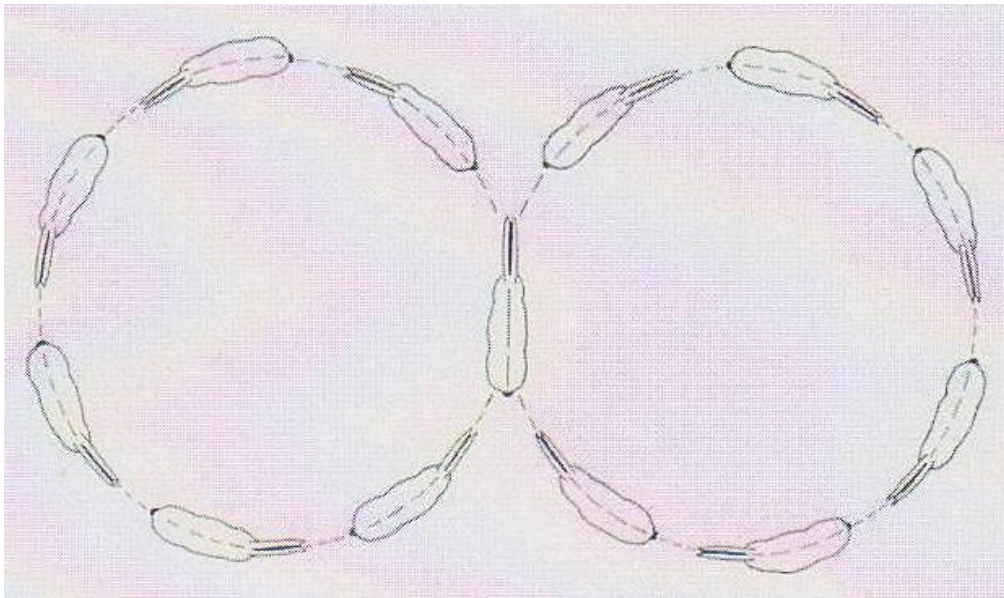
10.1 *Вольт*. Вольт – це коло діаметром 6, 8, 10 метрів. При діаметрі більше 10 метрів використовується термін „коло” із зазначенням його діаметру.



10.2 *Серпантин*. Серпантин складається з півкіл, поєднаних прямою лінією. Під час перетинання центральної лінії корпус коня має бути паралельним короткій стінці манежу (а). Довжина прямої лінії, що поєднує півкола, залежить від їх розміру. Серпантин з однією петлею по довгій стороні манежу виконується на відстані 5 або 10 метрів від довгої стінки манежу (б). Серпантини вздовж центральної лінії виконуються між четвертними лініями (с).



10.3 *Вісімка*. Ця фігура складається з двох поєднаних один з одним у вісімку вольтів, або кіл однакового розміру, що зазначається у схемі їзди (тесті). В середині фігури, безпосередньо перед зміною напрямку, вершник повинен у певний момент випрямити коня.



11. УСТУПКА ШЕНКЕЛЮ (FEI Ст. 411)

11.1 Метою елемента «уступка шенкелю» є демонстрація еластичності та підкорення коня на бокових рухах.

11.2 У тестах FEI вправа виконується на робочій рисі. Кінь залишається практично прямим, за винятком легкої зігнутої в потилиці в бік, протилежний руху. Вершник при цьому має бачити кут ока та ніздрю коня з боку згинання. Внутрішні кінцівки переміщуються попереду зовнішніх, перехресшуючись з ними.

Уступка шенкелю повинна включатись як елемент тренування ще до того, як кінь почне працювати на зібраних алюрах. Пізніше, разом з більш складним елементом «плече усередину», ця вправа буде кращим засобом розвитку пластичності, розкутості та невимушеності рухів, необхідних для досягнення свободи, еластичності та рівномірності алюрів, а також, гармонійності, легкості та невимушеності рухів.

Уступка шенкелю може виконуватись „на діагоналі”, тоді, коли корпус коня має залишатись практично паралельним довгій стінці манежу, алк при цьому передня частина повинна трохи випереджати задню. Вправа також може виконуватись вздовж стінки - в цьому випадку корпус коня має бути розташованим під кутом 35 градусів відносно напрямку його руху.

12. БОКОВІ РУХИ (FEI Ст. 412)

12.1 Основною метою бокових рухів (за винятком уступки шенкелю) є розвиток та підсилення можливості підведення задніх ніг коня та, тим самим, ступеню збору.

12.2 На всіх бокових рухах – **плечем усередину, траверс, ранверс, принімання** – кінь злегка зігнутий, а його передні та задні кінцівки рухаються по двох різних траєкторіях (слідах).

12.3 Зігнутість або постановлення ніколи не повинні бути надмірним, щоб не порушилися ритм, рівновага та плавність руху.

12.4 На бокових рухах алюр має залишатись вільним та рівномірним, з підтриманням постійного імпульсу, при цьому рухи повинні бути еластичними та урівноваженими, зі збереженням каденції. Імпульс дуже часто втрачається внаслідок того, що вершник вважає своїм основним завданням зігнути коня та штовхати його вбік.

12.5 **Плечем усередину.** Вправа виконується на зібраній рисі. Кінь дещо зігнутий навколо внутрішнього шенкеля вершника, зберігає каденцію та постійний кут згинання орієнтовно 30 градусів. Внутрішня передня кінцівка проноситься перед її зовнішньою, перехресшуючись з нею. Внутрішня задня кінцівка ставиться вперед під центр ваги коня, рухаючись по сліду зовнішньої передньої, при цьому стегно внутрішньої кінцівки опускається. Кінь зігнутий у бік протилежний напрямку руху.

12.6 **Траверс.** Ця вправа може виконуватись на зібраній рисі або на зібраному галопі. Кінь дещо зігнутий навколо внутрішнього шенкеля вершника, але кут відведення від лінії руху більший, ніж під час виконання «плечем усередину». При виконанні траверсу постійний кут згинання, який має продемонструвати кінь, дорівнює орієнтовно 35 градусам (спереду та ззаду видно чотири сліди). Перед коня залишається на лінії руху, а зад переміщується всередину. Зовнішні кінцівки проносяться попереду внутрішніх, та перехресшуються з ними. Кінь зігнутий у напрямку руху.

Для того щоб почати рух траверсом, задні кінцівки коня мають зійти зі сліду (з початкової лінії, по якій рухається кінь), або у випадку, якщо траверс виконується після проходження кута або кола – не повинні повертатись на початкову лінію руху. Після закінчення виконання траверсу задні кінцівки повертаються на слід без будь-якого зворотного згинання шиї /потилиці так саме, як після завершення кола.

Мета траверсу - продемонструвати плавний рух по прямій лінії та правильне згинання. Передні та задні кінцівки перехресшуються, при цьому зберігається рівновага та каденція.

12.7 Ранверс. Це рух протилежний траверсу. Зад коня залишається на лінії руху, а перед переміщується всередину. Після закінчення виконання ранверсу перед коня вирівнюється на початковій лінії із задом. Всі інші принципи та вимоги такі самі, як і при виконанні траверсу.

Кінь дещо зігнутий навколо внутрішнього шенкелю вершника. Зовнішні кінцівки коня проносяться попереду внутрішніх, перехрещуючись з ними. Кінь зігнутий у напрямку руху.

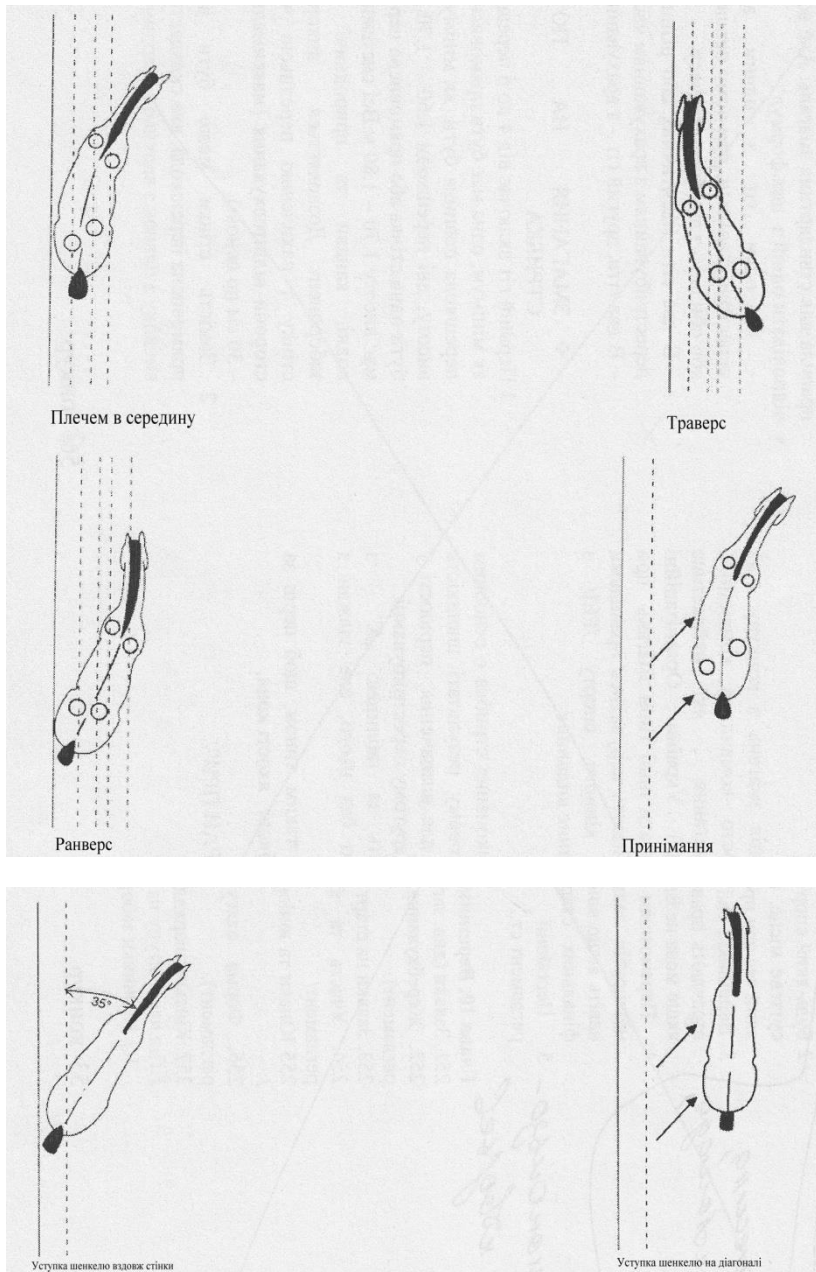
Мета ранверсу - продемонструвати плавні зібрані рухи по прямій лінії з більшим згинанням, ніж при виконанні «плечем усередину». Передні та задні кінцівки перехрещуються, зберігаючи при цьому рівновагу та каденцію.

12.8 Принімання. Це варіант траверсу, який виконується на діагоналі замість руху «вздовж стінки». Ця вправа може виконуватись на зібраній рисі (або пасажі в КЮРі), або на зібраному галопі. Кінь має бути дещо зігнутий у напрямку руху, та зігнутий навколо внутрішнього шенкеля вершника. Кінь повинен зберігати постійну каденцію від початку й до кінця вправи. З метою забезпечення плечам більшої свободи та рухомості, дуже важливо підтримувати імпульс, і, особливо, підведення внутрішньої задньої кінцівки. Тулуб коня має бути практично паралельним довгій стороні манежу. Передня частина коня дещо випереджає задню.

На рисі зовнішні кінцівки проносяться попереду внутрішніх, перехрещуючись з ними. На галопі рух складається з серії спрямованих вперед та вбік махів.

Мета принімання на рисі - продемонструвати плавний рух на діагоналі з більшим згинанням, ніж при виконанні «плечем усередину». Передні та задні кінцівки перехрещуються, зберігаючи при цьому рівновагу та каденцію.

Мета принімання на галопі - демонстрація та розвиток збору і легкості галопу шляхом плавного руху вперед та вбік без втрати ритму, рівноваги та легкості.



13. ПІРУЕТ, НАПІВПІРУЕТ ТА ПОВОРОТ НА ЗАДУ. (FEI Ст. 413).

13.1 **Пірует (напівпірует)** – це поворот на 360 градусів (180 градусів) виконується в два сліди, радіусом, що дорівнює довжині коня. Передні кінцівки коня рухаються навколо його задніх.

13.2 Піруети (напівпіруети), як правило, виконуються на зібраному шагу, галопі, але можуть виконуватись і на піаффе.

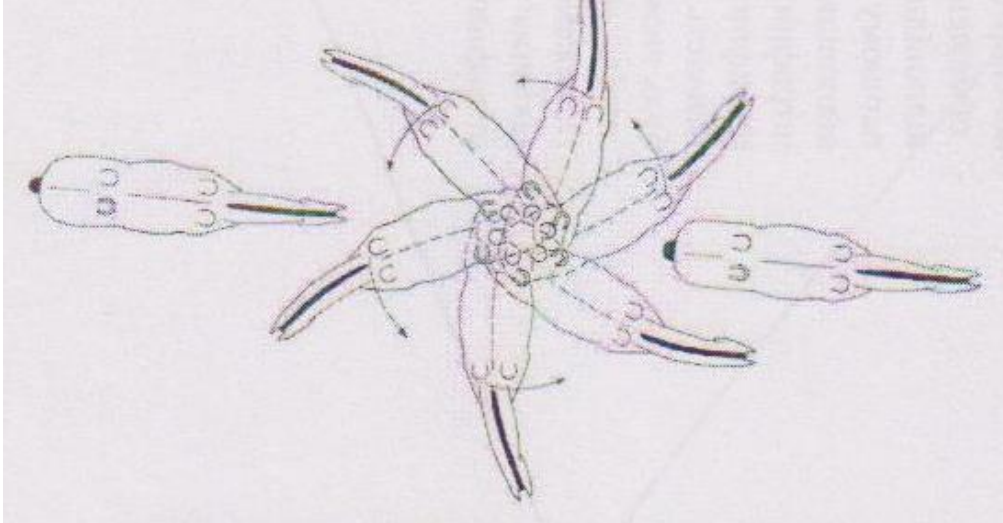
13.3 На піруеті (напівпіруеті) передні кінцівки коня та зовнішня задня рухаються навколо внутрішньої задньої, яка є віссю руху та повинна після кожного темпу опускатись в свій слід або дещо попереду нього.

13.4 На якому б алюрі не виконувався пірует (напівпірует), кінь має бути дещо зігнутим у напрямку повороту та залишатись „в поводу” зі збереженням легкого контакту. Він має виконувати поворот плавно, підтримуючи постійну каденцію та послідовність опускання кінцівок, якатакі ритм і послідовність опускання кінцівок на землю, яка відповідає алюру. Протягом всього руху потилиця коня залишається найвищою точкою.

13.5 При виконанні піруету, напівпіруету, кінь має постійно зберігати активність, і в жодному разі не рухатись назад або відхилятись в бік.

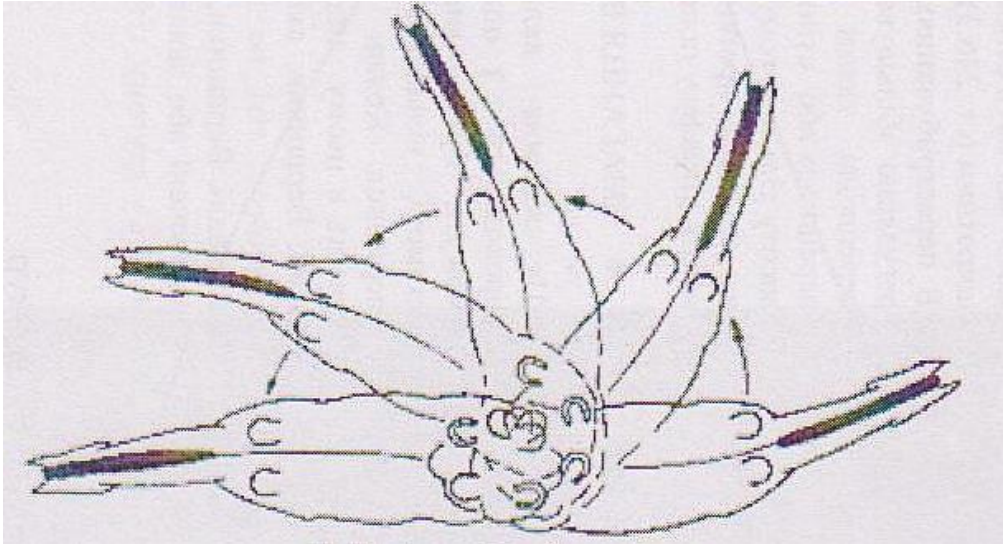
13.6 Під час виконання піруету (напівпіруету) на галопі вершник, підкреслюючи збір коня, має зберігати абсолютну легкість руху. Круп опущений, задні кінцівки добре підведені та демонструють хороше згинання суглобів. Складовою частиною елементу є самі темпи галопу та їх якість до та після нього. Вони повинні характеризуватись підвищенням активності та збору перед піруетом та збереженням рівноваги після його завершення і руху коня вперед.

Мета піруету та напівпіруету на галопі – продемонструвати бажання коня рухатись навколо внутрішньої задньої кінцівки по малому радіусу з невеликим згинанням у бік руху, зберігаючи активність та чистоту галопу, прямолінійність та рівновагу до та після фігури, та чіткість махів галопу під час повороту. При виконанні піруету та напівпіруету судді повинні вміти відрізнити дійсні темпи галопу, навіть незважаючи на те, що діагональні пари кінцівок – внутрішня задня, зовнішня передня – не торкаються землі одночасно.



13.7 Якість виконання піруетів (напівпіруетів) оцінюється по гнучкості, легкості, каденції та рівномірності, а також по чіткості та плавності входу і виходу (переходів); при оцінці піруетів та напівпіруетів на галопі враховується також рівновага, висота підйому кінцівок та кількість темпів (для піруетів бажано 6-8, для напівпіруетів – 3-4).

13.8 **Напівпіруети на шагу** (180 градусів) виконуються на зібраному шагу з збереженням збору в продовж всієї вправи. Після завершення напівпіруету кінь повертається на початкову лінію руху. Задні кінцівки при цьому не перехресуються.



13.9 Поворот на зад на шагу. Молодим коням, які ще не можуть рухатись зібраним шагом, вправа «поворот на зад» допоможе підготуватись до роботи у зборі. Поворот на зад виконується на середньому шагу, і, щоб скоротити кроки та покращити роботу скакальних суглобів задніх кінцівок коня, вправа починається з напівутримки. При повороті на зад дозволяється коло більшого радіусу (орієнтовно 1/2м), ніж під час піруету на шагу, але вимоги до загального рівня підготовки, включаючи ритм, контакт, активність та прямолінійність залишаються такими ж.

13.10 Поворот на зад, який виконується з зупинки та закінчується зупинкою (180 градусів). На початку повороту дозволено зробити 1–2 кроки вперед з тим, щоб зберегти ритм руху. В усьому іншому використовуються ті ж критерії, що і для повороту на зад з шагу.

14. ПАСАЖ. (FEI Ст. 414).

14.1. Пасаж – це виважена, ритмічна, дуже висока рись з максимальним збором та явно вираженою каденцією. Вона характеризується вираженим підведенням задніх кінцівок, підкресленим згинанням колінних (зап'ясних) та скакальних суглобів та граціозною еластичністю рухів. Кожна діагональна пара кінцівок поперемінно піднімається та опускається на землю з чіткою каденцією та збільшеною фазою підвисання.

14.2 В принципі, зачіп копита передньої кінцівки коня має підніматись до рівня середини п'ясті іншої передньої кінцівки. Зачіп копита піднятої задньої кінцівки повинен бути дещо вище рівня путового суглобу іншої задньої кінцівки.

14.3 Шия має бути піднята та граціозно округлена. Потилиця – найвища точка шиї, а положення голови близьке до вертикалі. Кінь повинен зберігати м'який та легкий контакт з поводом та вільно переходити з пасажу до піаффе та обратно видимих зусиль та без зміни каденції. Імпульс має завжди залишатись живим та явно вираженим.

14.4 Серйозними помилками є: нерівномірність руху задніх кінцівок; розкачування переду або заду коня з сторони в сторону, а також різкі, рвучкі рухи передніх або задніх кінцівок, «волочіння» задніх кінцівок.

Мета пасажу - продемонструвати найвищий ступінь каденції та підвисання на рисі.

15 ПІАФФЕ. (FEI Ст. 415)

15.1 Піаффе – це до вищого ступеню зібраний, високо діагональний рух з явно вираженою каденцією, при виконанні якого створюється враження, що кінь лишається на місці. Спина коня гнучка та еластична. Круп дещо опущений, задні кінцівки, разом з активно працюючими скакальними суглобами добре підведені, що забезпечує більшу свободу, легкість та рухомість плечам та переду. Кожна діагональна пара ніг по черзі та рівномірно піднімається та опускається зі збереженням каденції.

15.1.1 В принципі, зачіп копита передньої кінцівки має підніматись до рівня середини п'ясті другої передньої кінцівки. Зачіп піднятої задньої кінцівки повинен знаходитись одразу над рівнем путового суглобу іншої задньої кінцівки.

15.1.2 Шия має бути піднята та елегантно округлена, потилиця – у найвищій точці. Кінь повинен залишатись «в поводі», зберігаючи еластичність потилиці та постійний легкий та м'який контакт з набраним поводом. Корпус коня має підніматись та опускатись в м'якому, ритмічному та гармонійному русі.

15.1.3 Піаффе завжди має активізовуватись живим імпульсом та характеризуватись максимальною рівновагою. Незважаючи на те, що в принципі, елемент повинен виконуватись практично на місці, обов'язково має створюватись враження наміру руху вперед. Це проявляється в явній готовності коня одразу піти вперед за першою вимогою вершника.

15.1.4 Серйозними помилками є: будь-який рух назад, нерівномірність рухів задніх або передніх ніг, недіагональні кроки, перехресування як передніх, так і задніх кінцівок, розгойдування з сторони в сторону переду або заду коня, розставлення задніх або передніх ніг, а також занадто велике просування вперед, або двотактний ритм у фазі підвисання (double-beat), а також занадто велика кількість кроків.

Мета піаффе - продемонструвати найвищий ступінь збору, створити враження, що кінь залишається на місці.

16. ІМПУЛЬС / ПІДКОРЕННЯ. (FEI Ст. 416)

16.1 *Імпульс* – це термін, що використовується для описання передачі активної, енергійної, одночасно контрольованої рухомої сили, що йде від задніх кінцівок і такої, яка створює атлетичний рух коня. Його найвищий прояв демонструється через м'які коливання спини коня та легкий контакт з рукою вершника.

16.1.1 Швидкість сама по собі не має нічого спільного з імпульсом: її наслідком, у більшості випадків, є зменшення амплітуди алюру, він робиться ніби більш «пласким». Наочним проявом цього є більш виражена робота задніх кінцівок, дія яких виглядає як безперервна, без уривчастості. Скакальний суглоб, після відриву заднього копита від землі, спочатку має рухатись в більшій мірі вперед, ніж догори, але в жодному разі не назад. Що стосується імпульсу, то основною його ознакою є те, що кінь знаходиться більший проміжок часу в повітрі, ніж на землі. Таким чином імпульс можна побачити тільки на алюрах, що мають стадію підвисання.

16.1.2 Імпульс є умовою для хорошого збору на рисі та галопі. Якщо немає імпульсу – немає збору.

16.2. *Підкорення* – це не безглузде підпорядкування, а слухняність, яка проявляється в постійній увазі, готовності коня виконувати вимоги вершника, в його довірі. Воно проявляється також в гармонійності, легкості та невимушеності, які демонструються конем при виконанні різноманітних рухів.

Ступінь підкорення проявляється також у тому, як кінь приймає повід: з м'яким та легким контактом та вільною потилицею, або з опором руці вершника, або ухиленням від її дії, коли кінь іде, відповідно, «перед поводом», або «за поводом». Основний контакт з ротом коня має здійснюватись через трензель.

16.2.1 Основними ознаками нервування коня, його напруження або непідкорення є: висування язика, перекидання його через залізо або «засмокування», а також скрегіт зубами та розмахування хвостом. Така поведінка має бути врахована суддями під час виставлення оцінок як за конкретну вправу, так і у-загальній оцінці.

16.2.2 Основна ідея підкорення полягає в довірі до вершника та готовності коня виконувати вимоги вершника без побоювання та напруження.

16. 2.3 Прямолінійність коня, тенденція руху «в горку», збереження ритму та рівноваги дозволяють йому рухатись вперед у постійному контакті з вершником – все це є ознакою гармонійності та легкості.

Головним критерієм підкорення коня є виконання основних вимог/вправ і виконання вправ тесту, в якому кінь бере участь.

17. ЗБІР. (FEI Ст. 417).

Метою збору є:

а). Подальший розвиток та покращення рівноваги коня, яка, в тій чи іншій мірі, була порушена додатковою вагою вершника.

б). Розвиток та збільшення здібностей коня опускати круп та підводити задні кінцівки для забезпечення легкості та рухомості переду.

в). Удосконалення «невимушеності та осанки» коня, щоб зробити його більш приємним в їзді.


Найкращими засобами досягнення цих цілей є напівутримка, а також бокові рухи – «плечем всередину», траверс, ранверс та принімання.

Збір досягається та покращується шляхом підведення під корпус коня задніх кінцівок, із зігнутими та еластичними суглобами. Це здійснюється за допомогою дій рук що повторюються, сідниць та шенкелів вершника.

Разом з тим задні кінцівки не повинні бути підведені занадто вперед під корпус коня, тому що це суттєво зменшує площину опори та заважає руху коня. В цьому випадку лінія спини піднімається занадто високо і буде довшою, ніж площа опори кінцівок, що порушить стійкість, і коню важче буде набутти гармонійну та правильну рівновагу.

З іншого боку кінь з занадто розтягнутою площиною опори, не здатний та небажаючи підводити задня кінцівки під корпус, ніколи не зможе досягти прийнятного ступеню збору, що характеризується невимушеністю руху та хорошою осанкою, а також активним імпульсом, що йде від задніх кінцівок.

Положення голови та шиї коня на зібраних алюрах, природно, залежить від рівня підготовленості коня, та, в деякій мірі, від його екстер'єру. В будь якому випадку шия має бути вільно припіднята та створювати дугу від холки до потилиці, яка є найвищою точкою. В той момент, коли вершник застосовує засоби управління з метою досягнення збору, голова коня може залишатись в більш чи менш вертикальному положенні. Дуга, що створюється шиєю коня, безпосередньо вказує на ступінь збору.



18. ПОЛОЖЕННЯ ВЕРШНИКА ТА ЗАСОБИ КЕРУВАННЯ. (FEI Ст. 418)

18.1 Всі вправи мають виконуватись без видимих зусиль з боку вершника, а використання засобів управління не повинно бути помітним. Вершник має бути добре урівноваженим, гнучким, сидіти в сідлі глибоко в центрі

сідла та м'яко амартезувати рухи коня своїм попереково-крижовим відділом. Його стегна та шенкеля зберігають стабільне положення та опущені донизу. П'яти є найнижчою точкою. Верхня частина тулубу тримається прямо, вільно та невимушено. Кисті рук зберігають спокійне положення, опущені та зближені. Великі пальці є найвищою точкою кисті. Руки залишаються незалежними від іншого тіла. Руки від плеча до ліктя опущені вздовж корпусу, дозволяючи вершнику м'яко та вільно супроводжувати рухи коня.

18.2 Ефективність застосування засобів управління визначається точністю виконання вимог елементів тесту. Весь час має демонструватись гармонія взаємодії між вершником та конем.

18.3 Розбір поведдів в дві руки є обов'язковим для Офіційних програм FEI. По закінченні виступу, при виході з манежу шагом на вільному поведді, вершник може на свій розсуд взяти його в одну руку. Для програм КЮР – див. «Керівництво для суддівства КЮРів та оцінки рівня складності в КЮРі», що опублікований на сайті www.fei.org.

18.3.1 Крім зупинки та привтання, коли вершник повинен взяти поведді в одну руку, на всіх тестах FEI обов'язкова їзда з поведдіями в обох руках, але малопримітне «похлопування по шії» за добре виконаний елемент, або за придання коню впевненості допускається (як і в ситуації коли вершнику потрібно відігнати муху з очей, поправити одяг, спорядження та інш).

Однак, якщо вершник навмисно бере поведді в одну руку з тим, щоб використати поведдіа або руку для активізації імпульсу коня, або щоб викликати аплодисменти публіки під час виступу, це буде вважатись серйозною помилкою та буде каратись зниженням оцінки за елемент та зниженням загальної оцінки.

Вдносно КЮРу див. також Керівництво для суддів – суддівство КЮРів та оцінки складності в КЮРі.

18.4 Будь яке використання голосу або однократне або багатократне клацання язиком вважаються серйозною помилкою та повинно братись до уваги при оцінюванні елементу та і в загальній оцінці. (див. Ст. 430.6.2)

ГЛАВА II. ЗМАГАННЯ З ВИЌЗДКИ

1. ТЕСТИ. (FEI Ст. 421)

Для кожного змагання використовується свій тест (синонім: програма, їзда). Видання офіційних тестів з виїздки є прерогативою FEI, і вони в жодному випадку не можуть бути змінені або спрощені без дозволу FEI.

Існують наступні програми:

1.1 Тести для молодих коней:

- а\ Тест для коней 4-х років;
- б\ Тести для коней 5-ти років;
- в\ Тести для коней 6-ти років.
- г\ Тести для коней 7-ми років.

1.2 МАЛИЙ ПРИЗ – *Prix St. Georges* - тест середнього рівня складності.

Ця їзда відповідає середньому рівню підготовки. Вона складається з вправ, що дозволяють виявити відповідність ступеню підготовленості коня всім вимогам класичної школи верхової їзди, а також такою, що дозволяє оцінити рівень фізичного та психічного розвитку та врівноваженості коня, які дають йому можливість виконувати вправи гармонійно, легко та невимушено.

1.3 СЕРЕДНІЙ ПРИЗ I – *Intermediate Competition I* – більш складний тест середнього рівня. Мета цієї програми – поступово, без шкоди для організму та психики коня, який вірно виконує вправи Малого призу, підвести його до більш складних вправ Середнього призу II.

1.4 СЕРЕДНІЙ ПРИЗ А

1.5 СЕРЕДНІЙ ПРИЗ В

1.6 СЕРЕДНІЙ ПРИЗ II – *Intermediate Competition II* – тест високого рівня складності. Метою цієї програми є підготовка коня до виконання програми Великого Призу.

1.7 ВЕЛИКИЙ ПРИЗ – *Grand Prix* - тест вищого рівня складності.

Це змагання вищого рівня, в якому в повній мірі проявляється невимушеність коня, що характеризується повною відсутністю опору та досконалим розвитком збору і імпульсу. Тест включає всі шкільні алюри та всі основні рухи.

1.8 ПЕРЕЌЗДКА ВЕЛИКОГО ПРИЗУ – тест того ж рівня, що й Великий Приз. Особлива увага в ньому приділяється переходам.

1.9 ДОВІЛЬНА ПРГРАМА (КЮР) – *Freestyle Test*.

Це загання з артистичної виїздки, які проводяться під музику. Такі тести можуть проводитись як в змаганнях поні-вершників, юнаків, юніорів, так і рівня Середнього призу I, або Великого Призу. Вони включають в себе всі шкільні алюри та основні рухи у відповідності з текстом основної їзди того ж рівня. При цьому вершнику надається абсолютна свобода вибору форми та манери виконання програми в межах фіксованого часу та встановлених вимог. Ці змагання мають продемонструвати єдність вершника та коня, а також гармонію всіх рухів та переходів.

1.10 ІНШІ ТЕСТИ. Тести для юніорів, юнаків, дітей, поні-вершників та інші тести FEI використовуються на офіційних змаганнях для зазначених категорій вершників. Однак вони можуть також бути включені у інші змагання, що мають розвиваючий характер (наприклад, для дорослих).

На офіційних національних змаганнях з виїздки не можуть використовуватись тести, що мають відмінність від офіційних тестів FEI.

2. УМОВИ УЧАСТІ ВЕРШНИКІВ ТА КОНЕЙ. (FEI Ст. 422)

2.1 Визначення:

2.1.1 Національні змагання з виїздки відкриті для спортсменів з 1 січня календарного року, у якому їм виповнюється зазначена у Правилах кількість років, якщо інше не обумовлено Регламентом змагання.

2.1.2 Спортсмени з обмеженими можливостями можуть приймати участь у національних змаганнях з виїздки, використовуючи компенсуючі засоби у відповідності з рівнем інвалідності, за умови надання довідки про інвалідність і погодження ВФКСУ на заяві вершника.

2.1.3 Змагання окремо для чоловіків та жінок не дозволені.

2.1.4 У змаганнях з виїздки можуть брати участь коні будь-якого походження віком: Дитячі та юнацькі тести – мінімум з шести (6) років; юніорські тести, «Малий приз», «Середній приз І» - мінімум з семи (7) років; тести більш високого рівня – мінімум з вісьми (8) років.

Коні повинні бути не нижчі за один метр сорок вісім сантиметрів (1.48) заввишки у холці без підков.

Вік коней обчислюється з 1 січня року народження.

У національних змаганнях кінь може брати участь лише один раз на день.

2.2 Рівні змагань:

2.2.1 «Малий Приз», «Середній Приз І». Ці змагання відкриті для всіх коней від 7 років, за винятком тих, що до моменту початку змагань мали 1-15 місця у «Великому Призі» на міжнародних змаганнях, або перші три місця у змаганнях рівня «Середнього Призу ІІ» та вище на Чемпіонатах, Кубках України та Фіналах Всеукраїнських змагань.

Ці умови не стосуються коней, які змінили вершників за будь-яких умов.

2.2.2 «КЮР» рівня «Середнього Призу І». Ці змагання відкриті для максимум 15 кращих пар вершник/кінь, кваліфікованих у «Малому Призі» або «Середньому Призі І». Спортсмен може стартувати лише на одному (1) коні. Якщо кваліфіковано менше 15 пар, Оргкомітет має право надати дозвіл стартувати вершникам, які кваліфіковані на двох конях. Умови кваліфікації та питання про те, чи є цей тест обов'язковим чи ні, залишаються на розсуд Організаційного комітету і мають бути прописані у Регламенті змагання.

2.2.3 «Середній Приз ІІ», «Середній Приз А», «Середній Приз В» та «Великий Приз». Ці змагання є відкритими для всіх коней від 8 років.

«КЮР рівня Середній Приз А/В». Ці змагання відкриті для максимум 15 кращих пар вершник/кінь, кваліфікованих в «Середньому Призі А», або в «Середньому Призі В». Спортсмен може стартувати лише на одному (1) коні. Якщо кваліфіковано менше 15 пар, Оргкомітет має право надати дозвіл стартувати вершникам, які кваліфіковані на двох конях. Умови кваліфікації та питання про те, чи є цей тест обов'язковим чи ні, залишаються на розсуд Організаційного комітету і мають бути прописані у Регламенті змагань.

2.2.4 «Переїздка Великою Призу». Цей тест має відбуватися лише після «Великого Призу». Він є відкритим від шести (6) (мінімум) до п'ятнадцяти (15) (максимум, разом з тими, хто поділяє 15-те місце) кращих пар, які були заявлені та кваліфіковані у «Великому Призі». Якщо кваліфікувалось менше ніж 6 пар, вони можуть стартувати всі і Оргкомітет має право надати дозвіл стартувати вершникам, які кваліфіковані на двох конях. Якщо вершників 30, або більше, Організаційний комітет має забезпечити старт не менше, ніж 15 учасників. Якщо спортсмен задекларував намір брати участь у «Великому Призі Спеціальному» та кваліфікувався - він зобов'язаний прийняти старт. У разі виправданої відмови від старту (у випадку хвороби, тощо), до участі запрошується наступна пара вершник/кінь.

2.2.5 «КЮР» рівня «Великого Призу». Цей тест має відбуватися лише після «Великого Призу». На Чемпіонатах та Кубках України цей тест є обов'язковим. Він є відкритим для 15 кращих пар (максимум, разом з тими, хто поділяє 15-те місце), що були заявлені та кваліфіковані у «Великому Призі». Якщо кваліфікувалось менше, ніж 6 пар, то Оргкомітет має право надати дозвіл стартувати вершникам, які кваліфіковані на двох конях. Якщо вершників 30 або більше, Організаційний комітет має забезпечити не менше ніж 15 учасників у «КЮРі» рівня «Великого Призу». Якщо спортсмен задекларував намір брати участь у «КЮРі» рівня «Великого Призу» та кваліфікувався - він зобов'язаний прийняти старт. У разі виправданої відмови від старту (у випадку хвороби, тощо), до участі запрошується наступна пара вершник/кінь.

3. ПОПЕРЕДНІ УМОВИ ЗМАГАНЬ.

3.1 Кваліфікаційний результат для всіх програм «КЮР» та «Переїздки Великою Призу».

Для участі у програмах «КЮР» будь-якого рівня та у «Переїздки Великою Призу» пара вершник/кінь має отримати не менше 60% у кваліфікаційних змаганнях, якщо інше не визначено Регламентом змагання.

3.2 Кількість коней на одного вершника у кожному тесті лишається на розсуд Організаційного комітету, за винятком всіх програм «КЮР» та «Великого призу спеціального», де вершник має право стартувати лише на одному (1) коні, або згідно з вищеозначеними у пунктах 2.2.2, 2.2.4, 2. 2.5 умовами.

3.3 Попередній вибір.

Якщо на змаганнях заплановано проведення і «КЮР» рівня «Великого Призу», і «Переїздка Великою призу» спортсмен має визначитись до початку ветеринарної інспекції, в якому з двох тестів він братиме участь. Організаційний комітет може надати спортсмену можливість вибрати два шанси, вказавши №1 та №2. Таким чином, у випадку великої кількості заявок на «КЮР», він може змінити вибір на «Переїздку Великою Призу». Участь, однак, можлива лише у одному з цих тестів на одному й тому самому коні, і власний вибір спортсмена

не може бути змінений, якщо є вільне місце у іншому тесті. Якщо у змаганнях заплановано «Втішний» тест, спортсмен може скористатись цією опцією.

3.4. Вибір рівня змагань. На будь-яких змаганнях одна пара вершник/кінь може брати участь у тестах тільки одного рівня, як визначено нижче:

«Малий тур»: «Малий Приз» - «Середній Приз I» - «КЮР рівня «Середнього Призу I».

«Середній тур»: «Середній Приз А» - «Середній Приз В»; «Середній Приз А» - «Середній Приз II»; «Середній Приз А» - «КЮР рівня Середній Приз А/В»; «Середній Приз В» - «КЮР рівня Середній Приз А/В»

«Середній Приз В» - «Середній Приз II»; Середній Приз А» - «Середній Приз В» - «Середній Приз II».

«Великий тур»: «Середній Приз II» - «Великий Приз»-«Переїздка Великого Призу або «КЮР» рівня «Великого Призу».

3.5 Тренування коней. Див.: Заг. Регламент Гл. III, Ст. 2, п.2.1.7 та 2.1.8.

Коні не можуть покидати місце змагань, умов за винятком випадків, коли це дозволено офіційною особою, або ветлікарем в інтересах здоров'я та добробуту коня.

4. **ЖЕРЕБКУВАННЯ.** (FEI Ст. 425) Див.: Заг. Регламент Гл. V, Ст.1.

5. **ОДЯГ ВЕРШНИКА.** (FEI Ст. 427) Див.: Заг. Регламент Гл. III, Ст.1. п.8.

5.1.Захисний головний убір та циліндр/котелок:

Як загальне правило всі спортсмени (як і всі інші особи) під час знаходження верхи на території змагань повинні носити відповідним образом застібнутий захисний шолом. Будь-хто у разі порушення цього положення має бути відсторонений від їзди до тих пір, поки не буде відповідним чином одягнений захисний головний убір. Носіння його необхідно також особам, які представляють коня під час ветеринарної виводки.

5.2 Для цивільних осіб: на змаганнях можуть бути використані:

Захисний головний убір – чорний, або темного кольору

Фрак або редингот однотонний. Не дозволяються смугасті та багатокольорові фраки або рединготи. Витончені та скромні акценти, такі як комір іншого відтінку, кант або оздоблення декоративним камінням допустимі.

Бриджі – білі або майже білі.

Краватка – біла, або майже біла.

Рукавички – білі або майже білі, або того ж кольору, що й редингот (фрак).

Чоботи – чорні або темного кольору.

Шпори – див нижче п.5.4

Примітка: циліндр або котелок дозволені лише спортсменам, для яких захисний головний убір не є обов'язковим, як означено вище.

5.3 Військові, поліцейські та інші можуть бути вдягнені у цивільну або службову уніформу. Це стосується не лише представників армії та поліції, а і співробітників, студентів інших державних/військових установ. Вимоги до використання захисних головних уборів цієї категорією у відповідності з пунктом вище 5.1.

5.4 Шпори є обов'язковими, за виключенням змагань для поні та дітей. Шенкель шпори має бути з металу, трохи вигнутий або прямий, і бути направленим назад від центру шпори, що одягнута на чобіт. Плечі шпори повинні бути гладкими. Якщо є коліщатко, воно також має бути гладким, без гострих країв та вільно обертатись. Металеві шпори з виступами з твердого пластика («імпульсні» шпори) та «фальшиві» шпори без шенкеля також дозволені.

5.5 Використання навушників та інших електронних пристроїв комунікації суворо заборонено під час змагань і призводить до виключення. Однак це дозволено під час тренувань і розминки.

6. КІНСЬКЕ СПОРЯДЖЕННЯ. (FEI Ст. 428)

6.1 Обов'язкові: добре підігнане сідло для виїздки з довгими, практично вертикальними крилами та звичайні або безпечні стремена.

6.1.1 Звичайні стремена мають бути цілними, до них нічого не має бути прикріплено. Нога не повинна бути повністю або частково закрита і жодним чином не може бути прикріплена до стремени (наприклад за допомогою магнітів). Безпечні стремена можуть мати відкриту зовнішню дугу.

6.1.2 Вальтрапи не обов'язкові, але при їх наяві вони виключно білі. Дозпускаються однотонні. Дозволена контрасна оантовка.

6.1.3 Покриття (чохла) для сідла заборонені.

6.2. Вузечка з капсулем

6.2.1 За виключенням пряжек та підложок вузечка та капсуль мають бути повністю виготовлені з шкіри або подібного їй матеріалу. Нейлон або інші нметалеві матеріали можуть використовуватись для підсилення шкіри вузечки, але вони не повинні контактувати з шкірою коня. Еластичні вставки допускаються виключно на потиличному та нащичних ремнях і не можуть контактувати з конем або вудилами.

6.2.2 Налобник необхіден за виключенням частин що прикріплюються до потиличного або підбородного ремня та не обов'язково виготовляються з шкіри або подібного їй матеріалу.

6.2.3 Потиличний ремень має розташовуватись безпосередньо за потилицею коня і може накладатись на саму потилицю, але не може розташовуватись значно нижче потилиці.

6.2.4 Підбородний ремень необхідний за виключенням випадків, коли використовується комбінований капсуль або вузечка Міклема.

6.2.5 Повід – це довгий цільний ремень, що йде від вуздечки до руки вершника. Вставки та з'єднання не дозволені. До кожного заліза має бути пристебнутий окремий повід, а поводдя пристебаються виключно до вудил. Поводдя не повинні бути виготовлені з мотузки або подібного матеріалу.

6.2.6 Капсуль ні в якому випадку не може бути затягнутим настільки, щоб це завдавало шкоду коню і має перевірятись стюардами у відповідності до Керівництва для стюардів.

6.3 Проста трензельна вуздечка використовується з простим, ганноверським, мексиканським, комбінованим капсулем. Можливе використння вуздечки типу Міклема або вуздечки аналогічного дизайну.

6.4 Вудила

Трензель та мундштук повинні мати гладку поверхню (перекручені заборонені) та виготовленими з металу, жорсткого пластику або міцного синтетичного матеріалу та можуть бути покриті гумою/латексом. Вудила не повинні містити механічного обмеження язика. Товщина гризла трензеля та мундштука має бути такою, щоб не завдавати коню болю. Діаметр гризла мундштука в подвійному оголів'ї має бути мінімум 12мм у мундштука, та 10мм для трензеля. Товщина гризла трензеля простої вуздечки має бути не менше 12мм для коней та не менше 10мм для поні. Діаметр гризла вимірюється поряд з трензельними кільцями або ричагами мундштука.

6.4.1 Трензельні вудила.

Трензельні вудила, що використовуються в *простих вуздечках* можуть бути з круглими кільцями, D-подібними полукільцями, овальними кільцями та щічками що звисають. Трензелі з одинарним або подвійним зеднанням можуть бути з верхніми або нижніми щічками, трензель з вусиками (фулл чек) або трензель Фулмера. Кільця що обертаються мажуть мати втулкунавруг частини кільця.

Гризла з гнучкої гуми або інших синтетичних матеріалів допускаються.

Трензель для простої вуздечки може мати до двох зеднань. Дозволені середні ланцюжки для трензелів з подвійним зеднанням у вигляді бочонку або кулька, однак поверхня центрального ланцюга має бути цільною, без рухомих частин, не враховуючи роліка. Центральна ланка може відхилитись в різних напрямках від трензеля, але повинно мати закруглені края і не повинні діяти як обмежувальна пластинка для язика.

Трензель для простої вуздечки з подвійним з'єднанням може бути вигнутим по формі язика. Максимальна висота дужки складає 30мм від нижньої частини гризла з боку язика до самої високої частини дужки. Найширша частина дужки повинна бути у місці її доторкання до язика і бути не вужче 30мм. Удила трензеля з з'єднанням або без нього можуть бути зігнуті у відповідності до розмірів вказаних вище.

Трензелі *для подвійного оголів'я* - це трензелі що використовуються в подвійному оголів'ї разом з мундштуком. Вони можуть бути з круглими або овальними кільцями.

Трензелі подвійного оголів'я повинні мати одне або два з'єднання. Дозволені середні ланки для трензелів з подвійним зеднанням у вигляді бочонку або шарика, однак поверхня центральної ланки має бути цільною, без рухомих частин, не враховуючи роліка. Центральна ланка може відхилитись в різних напрямках від трензеля, але повинно мати закруглені края і не повинні діяти як обмежувальна пластинка для язика.

Заборонені трензелі для мундштучного оголів'я з блокуючим центральним з'єднанням з можливою дією як трензель без зеднання (Mullen mouth)

Трензелі для подвійного оголів'я з гнучкої гуми\синтетичного матеріалу заборонені.

6.5 Мундштуки

6.5.1 Довжина ричага мундштука має бути не більше 10см. Верхня щічка мундштука не може буди довше нижньої щічки. Якщо використовується мундштук з ковзаючим гризлом, то довжина ричага нижче гризла, що вимірюється при розташуванні гризла в крайньому верхньому положенні, не повинна перевищувати 10см.

6.5.2 Мундштуки можуть мати прямі або S-образні ричаги. Допускаються ричаги що обертаються.

6.5.3 Гризло може бути прямим або зогнутим по формі язика. Максимальна висота дужки складає 30мм від нижньої поверхні гризла з боку язика до самої високої частини дужки. Найширша частина дужки повинна міститись у місці доторкання з язиком і не повинна бути вужчою ніж 30мм.

6.5.4 Ланцюжок мундштука може бути виготовленим з металу, шкіри, або бути комбінованим. Покриття для мундштучного ланцюжка з гуми, шкіри або овчини. Крючки ланцюжка можуть бути зафіксовані, або не зафіксовані.

6.6 Стек.

Під час виступу забороняється мати при собі в манежі стек будь-якого виду під загрозою виключення, за винятком спеціальних змагань, на яких дозвіл на використання стеку прописаний у Регламенті (Положенні). Однак на полях для розминки та тренувальних полях дозволено використовувати один стек, який має загальну максимальну довжину сто двадцять (120) см, на змаганнях для поні – сто (100) см. Перед в'їздом на територію навколо змагального манежу, вершник запов'язаний залишити стек, інакше він отримає стягнення. (Див. Ст. 430 Змагань з виїздки)

Після прибуття на територію проведення змагань використовувати стек (довжиною 120см для коней та 100см для поні) може тільки спортсмен під час їзди, проводки в руках або роботи на корді (біч дозволений для роботи на корді). Коноводу дозволено прогулювати коня кроком під сідлом, водити його в руках або на корді. Іншим особам дозволено тримати стек тільки якщо це не пов'язано з тренуванням коня. З метою безпеки стек допускається мати при собі під час церемонії нагородження.

6.7 Додаткові засоби управління.

Суворо заборонено, під загрозою виключення зі змагань, використовувати мартингали, підперстя, обмежувачі трензеля, ногавки, всі види приладдя (будь які види шпрунтів в тому числі такі що ковзають, бокові розв'язки, балансуючі поводдя, розширювачі нозрів та ін.), а також шори будь-якого типу.

6.8 Додаткові засоби

6.8.1 Накладні (фальшиві) хвості/ подовжувачі хвоста можуть використовуватись тільки після попереднього дозволу ВФКСУ. Запит на дозвіл має бути надісланий до ВФКСУ разом з фотографією та ветеринарним сертифікатом. В таких хвостах не має бути металевих частин (за виключенням петель та зачіпок) або елементів додаткової ваги.

6.8.2 Капори на вуши дозволені для всіх змагань і можуть також забезпечувати захист від шуму. Однак вони не повинні затуляти очі. Капори на вуші не мають бути яскравими за кольором та дизайном. Вушні капюшони не можуть кріпитись до капсуля. Див. Заг. Регламент Гл.ІІІ Ст.1, п 8.1.5

6.8.3 Вушні протишумові муфти (заглушки) дозволені лише на церемонії нагородження.

6.9 Перевірка спорядження. Візуальна перевірка перед тим, як вершник покине розминочку арену, має бути проведена стюардом, щоб попередити в'їзд на поле для змагань з забороненим приладдям. Однак, повна відповідальність за це все ж покладається на спортсмена. Стюард зобов'язаний перевіряти кожного коня одразу після того, як він покине арену після виступу.

Будь-яка незгода або відмова від перевірки доповідається старшом судді тесту (на «С»), та після підтвердження факту, призводить до виключення зі змагань. Перевірка оголів'я має відбуватись з максимальною обережністю, у зв'язку з тим, що деякі коні мають надзвичайно ніжний та чутливий рот (див. керівництво для стюардів). Стюарди, при огляді коня, повинні використовувати одноразові хірургічні/захисні рукавички (одна пара на кожного коня).

6.10 Поля для розминки та тренувальні поля.

Пункти 6.1 – 6.4 розповсюджуються також і на поля для розминки та тренувальні поля, де, однак, дозволені: вуздечки з простими, або ганноверськими, мексиканськими, ірландськими капсулями, ногавки, бинти. Дозволяється працювати з конем тільки на одинарній корді, яка пристебнується до капцауму або трензелю вуздечки або оголів'я. Пристебати корду до мундштука заборонено..

6.11 Ідентифікаційний номер. Див.: Заг. Регламент Гл.ІІ Ст.2.

ТИПИ ВУДИЛ, ДОЗВОЛЕНИХ ДЛЯ ЗМАГАНЬ З ВІЇЗКИ

Типи вудил визначаються останньою редакцією діючих правил FEI та додатків до них.

7. БОЙОВІ ТА РОЗМИНОЧНІ ПОЛЯ. (FEI Ст.429)

7.1 Манеж, плоский, рівний, має 60метрів в довжину та 20метрів в ширину. Різниця в рівні по діагоналям, або по довгій стінці, ні в якому разі не повинна перевищувати 60см. По коротким стінкам різниця в рівні ні в якому випадку не може перевищувати 20см. Грунт в манежі має бути, в переважній більшості, піщаним. Наведені вище розміри є розмірами з середини манежу. Відстань від манежу до публіки має бути не менше 10 метрів. Для змагань в приміщенні відстань від манежу до стіни має бути в принципі, не менше 2-х метрів. Огорожею є низький паркан білого кольору (який складається з окремих елементів) висотою біля 30см. Частина огорожі у літери А має бути легкопересувною, з тим, щоб забезпечити можливість вершнику в'їхати в манеж та виїхати з нього. Ширина створа в цій частині огорожі має бути не менше ніж 2м.. Вона має бути закрита під час виступу кожного вершника та між тестами, поки суддя біля С не віддасть сигнал. Конструкція паркану повинна бути такою, щоб копито коня не могло попасти в нього.

7.2 Літери. Літери мають знаходитись зовні манежу на відстані приблизно 50см від нього і повинні бути дуже чітко видимими. На огорожі манежу, на рівні букв та в доповнення до них, обов'язково наносяться мітки. Розміщення реклами на буквах або їхносіях (тумбах) заборонено.

7.3 Розміщення суддів.

Три судді розміщуються вздовж короткої стінки манежу поза ним, на відстані максимум 5, мінімум 3 метрів від нього – для змагань на відкритому ґрунті, та, бажано, мінімум 2м – для змагань в приміщенні. Старший суддя /С/ знаходиться на продовженні центральної лінії, а два інших /М та Н/ на відстані 2,5 метрів до центру від продовження довгих сторін. Бокові судді /Е та В/ для змагань на ґрунті мають розташовуватись на відстані максимум 5, і мінімум 3м від манежу напроти букв Е та В відповідно. Для змагань в закритому приміщенні бажано, щоб ця відстань була не менш 2м. Якщо судять 3 судді, то один з них має розміщуватись на довгій стінці – ЕСМ або ВСН. (FEI Ст. 437).

7.4 Суддівські кабіни. Для кожного судді передбачається окрема кабіна або платформа. Вона має бути дещо піднята над рівнем ґрунту, як мінімум, на 50см (для КЮРу, по можливості, дещо вище). Кабіна повинна бути достатньо великою, з тим, щоб вміщувати 4 чоловіки, та забезпечити достатній огляд арени.

7.5 Перерви. Після виступу кожних 6 -10 учасників необхідно робити перерву приблизно на 10 хвилин для відновлення поверхні манежу. Перерви та паузи не можуть перевищувати 2-х годин (обід та інш.). Змагання з виїздки не можуть перериватись іншими змаганнями. Однак, якщо у змаганнях приймають участь більш 40 вершників, Оргкомітет може передбачити проведення змагань протягом двох днів.

7.6 В'їзд в манеж. На змаганнях, де немає можливості вершникам об'їхати навколо манежу перед стартом, їм дозволено в'їхати в нього максимум до сигналу колокол, але в'їхати в манеж для виступу вершник може тільки після сигналу колоколу. Суддя на «С» (старший суддя) несе відповідальність за колокол та фіксацію часу.

7.7 Розминка в манежі. Вершникам та їх коням в жодному випадку під загрозою дискваліфікації не дозволяється знаходитись в манежі для змагань в будь-який час, окрім часу виступу, або у випадку, коли, за рішенням Оргкомітету, манеж для змагань відкритий для тренувань. Будь-які виключення можуть бути зроблені тільки за рішенням Головного судді.

7.8 Тренувальне поле. Як мінімум за 2 дні до початку першої їзди в програмі змагань учасникам надається хоча б одне поле для тренувань розміром 60м x 20м. По можливості ґрунт в ньому повинен бути такої ж якості, як і на бойовому полі.

В тих випадках, коли немає можливості надати для тренувань поле 60м x 20м, учасникам дозволяється працювати на бойовому. В Програмі змагань має бути вказаний чіткий розклад з зазначенням часу, протягом якого кожен вершник може працювати на бойовому полі з тренувальною метою.

7.9 Переривання змагання. У випадку виникнення технічних збоїв, що впливають на змагання, суддя на «С» дає сигнал колоколу. Це ж саме необхідно зробити у випадку явного зовнішнього втручання. У випадку екстремальних погодних умов або інших екстремальних ситуацій, суддя біля літери «С» може припинити виступ звуком колоколу. Спортсмен, виступ якого було зупинено, повинен повернутися, щоб завершити їзду, коли умови це дозволять.

У випадку, якщо під час виконання КЮРу зникає музика і при цьому відсутня дублююча система запису (тобто немає технічної можливості негайно виправити ситуацію), вершник, з дозволу старшого судді їзди, покидає манеж. Оскільки це не повинно вплинути на час старту наступних вершників, то вершник, у якого стався збій з музикою, може повернутись до завершення, або повторного виконання своєї програми наприкінці змагання або під час запланованої перерви. Старший суддя, разом з вершником мають прийняти рішення про час його виступу. На свій розсуд вершник вирішує почати йому програму заново, або з того місця, в якому музика припинилась. Але, в будь-якому випадку, вже виставлені оцінки за фігури не можуть бути змінені.

Якщо на арені є сторонні предмети, які могли б вплинути на виступ, тест повинен бути зупинений, і спортсмен може продовжувати одразу після видалення об'єкту. Спортсмен може вибрати, чи почати тест спочатку, чи з того місця, де він був зупинений. Оцінки, виставлені до перерви, залишаються незмінними.

8. ВИКОНАННЯ ТЕСТІВ. (FEI Ст.430)

Офіційні тести FEI виконуються виключно по пам'яті, а всі вправи виконуються в тому порядку, в якому вони розташовані в тексті їзди.

8.1 Сигнал колоколу. Після сигналу колоколу вершник повинен протягом 45 секунд в'їхати в манеж біля літери «А». У «КЮРі» вершник має 45 секунд для того, щоб подати сигнал для початку музичного супроводження та має проотягом не більше **30** секунд, щоб в'їхати в манеж після початку музики

Під час КЮРУ, у випадку технічних збоїв або затримки музичного супроводження, старший суддя може припинити відлік часу, та поновити його після вирішення проблеми. Суддя на літері «С» несе відповідальність за колокол тавдік часу. Годинник з відліком часу, по можливості, повинен бути добре видимим для вершника. У разі, якщо кінь починає випорожнюватися або мочитися, годинник зупиняється до тих пір, поки кінь буде готовий продовжувати - в цей момент годинника буде перезапущено.

8.2 Привітання. Під час привітання вершник має тримати поводдя в одній руці та як привітання кивнути головою.

8.3 Помилки «в схемі». Коли вершник робить „помилку в схемі” (виконує невірний поворот, пропускає фігуру та інш.), старший суддя на літері «С» попереджує його сигналом колоколу. При необхідності, він вказує вершнику літеру, від якої йому потрібно поновити виступ, і який саме елемент слід виконати далі, після чого вершник продовжує виступ самостійно. Однак, існують випадки, коли, не дивлячись на те, що вершник зробив „помилку в схемі”, старший суддя має право прийняти рішення не подавати сигналу колоколу. Це трапляється в тих випадках, коли переривання виступу спортсмена без необхідності може порушити плавність ходу виступу: наприклад, коли вершник робить перехід з середньої рисі в зібраний шаг у букви «V», замість «K», або, рухаючись по центральній лінії галопом від «А», робить пірует у «D» замість «L», та інш. Однак, у випадку, якщо сигналу колоколу, після скоєння «помилки в схемі» не було, а в тесті вимагається повторити цей же елемент і вершник знов робить таку ж помилку, він штрафується тільки один раз. Рішення про те, чи була зроблена «помилка в схемі», чи ні, приймає одноосібно старший суддя. Підрахунок балів в протоколах інших суддів відбувається у відповідності з цим рішенням.

8.4 «Помилки у виконанні вправи». Коли вершник скоює помилку у вправі (полегшена рись замість рисі, сидячі в сідлі), він має бути оштрафований так само, як і за «помилку в схемі». В принципі, без рішення старшого судді про те, чи була «помилка в схемі» (сигнал колоколу), вершник не має права повторити вправу. Однак, якщо вершник вже почав виконувати вправу, а потім намагається повторити її, судді повинні поставити оцінку тільки за першу спробу, оштрафувавши його в той же час за «помилку в схемі».

8.5 «Непомічені помилки». Якщо судді не помітили помилку, всі сумніви трактуються на користь вершника і штрафи йому не нараховуються.

8.6 Штраф.

8.6.1 «Помилки в схемі».

Кожна «помилка в схемі», незалежно від того, був сигнал колоколу чи ні, крім випадків, про які йшла мова вище, штрафується так:

Перша помилка – мінус два (2) відсотки від загального результату кожного судді;

Друга помилка – виключення;

В тестах для молодих коней, дітей, поні-вершників та юнаків, за першу помилку вираховується нуль цілих та п'ять десятих відсотки (0,5%) з загального результату, за другу помилку – один (1) % та за третю – виключення.

8.6.2 Інші помилки.

Всі нижченазвані випадки розцінюються як помилка та тягнуть за собою штраф у мінус два (2) бали за помилку в кожного судді, але вони не сумуються та не ведуть до виключення, включаючи помилки у КЮРі:

- В'їзд до зони навкруг арени з хлистом або в ногавках, або з невідповідністю в одязі (наприклад, без рукавичок.) та\або:
- В'їзд всередину арени з хлистом або в ногавках\бінтах, або з невідповідністю в одязі (наприклад, без рукавичок). Якщо виступ вже розпочато до того, як невідповідність була помічена, суддя на «С» зупиняє вершника, та, якщо це необхідно та можливо, помічник може увійти на бойову арену та зняти заборонені предмети спорядження. Після цього вершник може продовжити тест як спочатку (з середини манежу), так і з вправи, під час виконання якої його зупинили. Оцінки, отримані ним до моменту зупинки, не можуть бути змінені;
- В'їзд в манеж до сигналу колоколу;
- В'їзд до манежу після 45 секунд, але до 90 секунд після сигналу колоколу;
- У КЮРі в'їзд до манежу пізніше ніж через 30 секунд після початку музичного супроводження;
- У КЮРі, якщо виступ тривав більше або менше, ніж зазначено у тесті, відраховується нуль і п'ять десятих (0,5) відсотка із оцінки за артистизм;
- На привітанні спортсмен не взяв поводдя в одну руку.
- Багаторазове використання голосу чи клацання язиком.

Штрафні бали відраховуються в кожному суддівському протоколі з суми баолів, проставлених суддею

8.7 Виключення.

8.7.1 *Кульгання.* У випадку явного кульгання старший суддя в тесті біля літери «С» доводить до відома вершника що він виключається. Дане рішення не може бути опротестоване (апеляції не приймаються).

8.7.2 *Непідкорення.* Будь-яке непідкорення під час виступу, внаслідок якого виступ не може бути продовжений протягом 20 секунд, веде до виключення. Однак, якщо непідкорення небезпечно для вершника, коней, суддів, офіційних осіб та глядачів, з метою забезпечення безпеки, виключення може бути застосовано раніш, ніж через 20 секунд. Це також відноситься до непідкорення до в'їзду вершника в манеж, або під час виїзду з нього.

8.7.3 *Падіння.* У випадку падіння коня або вершника, пара виключається з їзди.

8.7.4 *Вихід за межі манежу під час виступу.* Якщо під час виступу, в проміжок часу з моменту в'їзду в манеж та виїзду з нього, кінь повністю опинився за межами манежу всіма чотирма кінцівками, він має бути виключеним з їзди.

8.7.5 *Недозволена допомога.* Будь яка стороння допомога голосом, знаками та інш., (включно навушники та\або електронні перемовні пристрої) розцінюється як незаконна або недозволена допомога вершнику або коню. Спортсмен або кінь, які отримали недозволену допомогу, мають бути виключені.

8.7.6 Кровотеча.

Якщо старший суддя на «С» підозрює наявність свіжої крові будь-де на тілі коня впродовж тесту, він зупиняє коня для огляду. Якщо кінь дійсно має наявність свіжої крові, він виключається зі змагань. Виключення остаточне і оскарженню не підлягає. Якщо суддя після огляду впевнюється у відсутності свіжої крові, кінь може продовжити виступ.

Якщо стюард знаходить свіжу кров у роті коня або в області шпор під час перевірки спорядження після їзди (FEI Ст. 430 п.10), він інформує суддю на «С», який виключає вершника та коня зі змагань. Питання про те, чи зможе кінь продовжити виступ у наступній їзді вирішує ветеринарний лікар змагань.

Якщо стюард знаходить свіжу кров де небудь ще на тілі коня під час перевірки спорядження після закінчення тесту пара автоматично не виключається. Шеф-стюард змагань інформує старшого суддю тесту, який приймає рішення чи може кінь стартувати в наступні дні змагань. Старший суддя приймає рішення за рекомендацією ветеринарного лікаря змагань. Якщо приймається рішення що кінь не може надалі стартувати, то результати отримані парою у тестах що вже відбулись залишаються.

Якщо кінь був виключений зі змагань з причин, вказаних вище, або травмувався під час тесту, але та почав кровоточити по його закінченню, він має бути оглянутий ветеринаром змагань з метою визначення чи зможе він стартувати в змаганнях у наступний день. Рішення ветеринарного лікаря змагань не підлягає апеляції.

8.7.7 Інші причини для прийняття рішення про виключення:

- *Рівень підготовки пари вершник-кінь* не дозволяє їм виконати вимоги даної програми.
- Виступ може спричинити шкоду здоров'ю та благополуччю коня, або демонструється негуманна їзда.
- Пара не в'їхала в бойовий манеж протягом 90сек. після колоколу, крім випадків, коли затримка відбулась з поважної причини (наприклад втрата підкови та інш.) та старший суддя про це інформований.
- Виступ з забороненим спорядженням, що не потрапляє під Ст. 430.6.2.

8.7.8 Виконання вправ в певній точці.

Вправа, що виконується в певній точці манежу, повинна починатись в той момент, коли корпус вершника порівнюється з вказаною точкою, крім переходів, в яких кінь рухається до літери по діагоналі, або перпендикулярно точці, в якій розташовані літери. В цих випадках, щоб кінь залишався прямим при

переходах, вони мають виконуватись коли ніс коня досягає лінії розташування літери. Таким чином кінь лишається прямим на переходах. Це також стосується перемін ноги у повітрі.

8.7.9 *Початок/закінчення виступу.* Виступ починається в'їздом біля літери «А» як тільки кінь почав рух вперед і закінчується після привітання наприкінці програми. Тест не вважається закінченим до перевірки вершника/коня на наявність крові або правильність спорядження після виїзду з манежу. Будь-які інциденти, що мали місце до і після виступу, не впливають на оцінки. Вершник повинен звільнити манеж так, як це вказано в тексті їзди.

8.7.10 *Вимоги до довільної програми КЮР - фрістайл.*

Вершник має в'їхати до манежу не пізніше ніж через 30 секунд після включення музичного супроводу.

Зупинка для привітання до початку та після виступу обов'язкові. Відлік часу виступу починається з моменту початку руху вперед після привітання і закінчується після фінального привітання.

Див. також «Керівництво для визначення складності КЮРів».

9. ЧАС. (FEI Ст.431)

Виконання програм не хронометрується, за виключенням КЮРів (FEI Ст.421).

Час, вказаний в суддівських протоколах, використовується виключно для інформації.

10. ОЦІНКА ВИКОНАННЯ ПРОГРАМИ. (FEI Ст.432)

10.1 В суддівських протоколах пронумеровані всі елементи, що оцінюються суддями, та визначені переходи від одного до іншого.

10.2 Кожен суддя виставляє за всі виконані елементи оцінки від 0 до 10 за десятибальною системою, де 0 – сама низька, а 10 – сама висока оцінка.

10.3 Шкала оцінок відповідає таким визначенням:

10 – чудово, прекрасно	4 - незадовільно
9 – дуже добре	3 – досить погано
8 – добре	2 – погано
7 – досить добре	1 – дуже погано
6 – досить задовільно	0 – не виконано
5 – задовільно	

Половини оцінок від 0,5 до 9,5 можуть використовуватись на розсуд судді як за виконання вправ так і у загальній оцінці.

Оцінка „ не виконано ” означає, що практично нічого з того, що вимагається на вправі, не було виконано.

При суддівстві КЮРів оцінки можуть виставлятися з використанням 0,5 одиниці та десяті долі бала (0,1) при виставленні оцінок за артистизм.

В програмах для молодих коней можуть використовуватись десяті долі балів (0,1).

10.4 Загальна оцінка. Після закінчення виступу виставляється загальна оцінка за «Загальне враження».

10.5 Як для загальної оцінки, так і для деяких складних вправ можуть встановлюватись коефіцієнти - це закріплюється рішенням FEI и заноситься в тексти кожної їзди.

11. СУДДІВСЬКІ ПРОТОКОЛИ. (FEI Ст.433)

11.1 Суддівські протоколи мають дві графи: одна для початкової оцінки судді, а друга – для виправленої. Кожне виправлення оцінки має бути завірено підписом судді, який зробив це виправлення. Суддівські протоколи мають бути підписані особисто кожним суддею.

11.2 Існує також графа для коментарів суддів, куди вони повинні, по можливості, записувати обґрунтування своїх оцінок. Суддям рекомендується залишати зауваження в тих випадках, коли вони виставляють оцінку 5, або нижче. Інформація в коментарях призначена для вершників.

11.3 Підсумкові Протоколи мають бути підписані головним суддею

11.4 Оригінали суддівських протоколів мають бути доступні для спортсменів не раніше, ніж через півгодини після закінчення тесту.

12. РОЗПОДІЛЕННЯ ПО ЗАЙНЯТИХ МІСЦЯХ. (FEI Ст.434)

12.1 Після кожного виступу, коли всі судді виставлять загальні оцінки та підпишуть суддівський протокол, вони передаються секретарям для підрахунку. Оцінки, там де це потрібно, помножуються на відповідні коефіцієнти та складаються.

12.2 Загальна сума балів для розподілення по зайнятих місцях отримується шляхом складанням балів проставлених кожним суддею, що надалі переводяться у відсотки. Штрафні відсотки за помилки в тесті вираховуються від загальної суми відсотків кожного судді. Всі результати (включно з оцінками за техніку та артистизм) публікуються у відсотках з трьома (3) знаками після коми.

12.3 Розподілення місць в *Особистій першості.*

У всіх змаганнях переможцем вважається той вершник, який отримав найвищий відсоток, другим – вершник, який має наступний результат і так далі.

Рівність відсотків. У випадку однакової кількості відсотків, коли мова йде про перші три (3) місця, найбільший результат, що займає середне положення серед результатів всіх суддів, буде визначаючим.

Сердинний результат – це результат, що стіть в середині ряду результатів. Щоб взяти сердинний з усіх результатів потрібно розташувати їх у порядку збільшення: наприклад 68,5% - 69% - 70% -71%;. В даному випадку 70% - це середній результат.

У випадку однакової кількості відсотків у Кюрі, коли мова йде про перші три (3) місця, краще місце отримує вершник з більш високою сумою оцінок кожного судді за артистизм виконання. У випадку рівності відсотків у учасників, які не ввійшли у число трьох кращих, вони отримують однакові місця.

Рівність відсотків на змаганнях серед молодих коней. У випадку рівності відсотків, коли мова йде про перші три (3) місця, має бути використана наступна система: суму оцінок за «Підеорення» та «Перспективу» потрібно поділити на 2; пара вершник-кінь з найкращим результатом займає більш високе місце. Якщо рівність зберігається тоді оцінка за «підкорення» буде вирішальною. У випадку збереженні рівності пари займають однакові місця.

12.4 Розподілення місць у *Командних змаганнях*.

В усіх командних змаганнях командою що перемогла вважається та, що має максимальну суму по своїм заліковим учасникам, другою – команда, що має наступний результат і т.д. У випадку рівності більш високе місце займає команда, в якій «найслабший» учасник з включених в залік, має кращий результат. Це стосується лише перших трьох місць.

12.5 Скарги (протести). У випадку подачі скарги (протесту) на формальну помилку, яка мала місце, у якості доказу визнається тільки офіційна відеозйомка якщо вона велась. (Див. Заг. Регламент Гл. VII Ст.1).

13. ПІДРАХУНОК ТА ПУБЛІКАЦІЯ РЕЗУЛЬТАТІВ. (FEI Ст.435)

13.1 Після кожного виступу, крім загального відсотку, в технічних результатах проставляється (попередній) результат (відсоток) окремо по кожному судді.

13.2 Після оголошення остаточних результатів, остаточні відсотки та відсотки по кожному судді друкуються в окремій графі під його прізвищем. Ці результати передаються у відповідні організації та пресі.

13.3 Всі результати мають публікуватись у відсотках з точністю до трьох(3) цифр після коми.

13.4 Якщо вершник відмовляється від участі у тесті до початку їзди, або під час її виконання, виключається або «не допускається до участі» то в технічних результатах, після прізвища вершника, має бути вказано:

- «відмовився від участі» (відмінив совою участь до початку виступу з поважної причини, прийнятій Головним суддею),

- відмовився – .стартував, але відмовився під час виступу)

-«знятий» (вершник почав свій виступ, але його зупинили і він був вимушений припинити виступ в наслідок порушення правил з виїздки)

- «не стартував» - (вершник не з'явився на старт без пояснення причин

13.5 Табло.

Ніякого підрахунку очок не повинно бути видно суддям під час тесту. Табло з проміжним результатом (середній відсоток для глядачів є бажаним).

14. Церемонії нагородження (FEI Ст. 436). Див.: Заг. Регламент Гл.V Ст. 4

РОЗДІЛ III. ПРАВИЛА ЗМАГАНЬ З ТРИБОРСТВА

Глава I. Загальні положення. (FEI Ст. 502)

1. Вступ. Триборство є комбінованою дисципліною кінного спорту, що складається з манежного тесту, польових випробувань та подолання перешкод (конкуру). Вона вимагає від вершників значного досвіду у всіх дисциплінах кінного спорту та чітких знань можливостей свого коня, ступеню його підготовки, отриманих розумним та раціональним тренінгом.

1.1 Визначення.

Змагання з триборства (CCN) складається з трьох різних видів випробувань, що проводяться в різні дні, протягом яких вершник виступає на одному й тому ж коні. Манежний тест проводиться завжди в перший день. Наступного дня проводяться польові випробування (крос). На третій день турніру проводяться змагання з подолання перешкод (конкур).

1.2 Формати та рівні.

- Змагання з триборства можуть бути довгого формату (CCN) та короткого (CNC). *Короткий формат змагань з триборства (CNC)* проводиться в один чи більше днів. Бажано, щоб польові випробування проходили після конкуру. Рівень складності кросу в цих змаганнях такий самий, як і в звичайному форматі (відповідної кількості зірок), але дистанція коротша, а інтенсивність стрибків вища.

- Рівні змагань з триборства

рівень Вступний;

рівень 1*;

рівень 2*;

рівень 3*;

рівень 4*.

2. Класифікація. (FEI ст. 528)

2.1 Класифікації по трьох видах.

2.1.1 У манежній їзді позитивні бали кожного вершника, поставлені йому суддями, переводяться в штрафні очки. Вони заносяться до протоколу для включення в остаточну класифікацію і публікуються. В польових випробуваннях штрафні очки за помилки на перешкодах додаються до штрафу, що має вершник за

прострочений час. Ці штрафні очки заносяться до протоколу для включення у фінальну класифікацію і публікуються.

2.1.2 У подоланні перешкод штрафні очки за помилки на перешкодах додаються до штрафу, що вершник одержує за прострочений час. Вони заносяться до протоколу для включення у фінальну класифікацію і публікуються.

2.2 *Фінальна класифікація в особистому заліку.*

2.2.1 Переможцем в особистому заліку є вершник, який має найменшу суму штрафних очків після підсумовування штрафних очків, отриманих ним у кожному із трьох видів змагань.

2.2.2 У випадку рівності результатів двох, чи більше вершників, першість визначається за:

- кращим результатом у польових випробуваннях;
- якщо рівність при цьому однакова, то кращим буде вважатися вершник, час проходження кроса якого був найбільш близьким до оптимального;
- якщо і в цьому випадку результат буде однаковим, переможцем оголошується вершник, який має кращий час у конкурі;
- при подальшій рівності переможцем буде вважатися вершник, чий відсоток виконання манежної їзди вищий;
- якщо рівність і при цьому однакова - вершники посідають однакові місця.

2.3 *Фінальна класифікація у командному заліку.*

2.3.1 Переможницею стає команда, яка отримала найменшу суму штрафних очок за сумою трьох кращих остаточних результатів членів команди. Тільки з метою командної класифікації, якщо заліковий командний вершник знятий зі змагань з будь-якої причини, він отримує 1000 штр.очок.

У випадку, якщо у складі команди знімається більше ніж один вершник, команда не може приймати участь у командному заліку.

2.3.2 У випадку рівності результатів двох і більше команд, кращою вважається команда, у якої сума особистих місць вершників є найменшою. У випадку співпадиння цих цифр, вважається, що команди зайняли одне й те саме місце.

2.4 Дискваліфікація, або виключення з одного виду випробувань тягне за собою виключення зі змагань в цілому. (Див. Заг. Регламент. Гл. VI, Ст. 7, п. 7.4).

3. Участь вершників та коней. (FEI ст. 503.2)

3.1 Вершник може виступати в турнірі 2* починаючи з календарного року, в якому йому виповнюється 16 років, а в турнірі 1* та рівня Вступний - починаючи з календарного року, в якому йому виповнюється 14 років.

3.2 Кінь може приймати участь у триденному змаганні рівня Вступний та рівня 1* - починаючи з календарного року, в якому йому виповнюється 5 років (під вершником від 16 років); у рівні 2* - починаючи з календарного року, в якому йому виповнюється 6 років; рівня 3* - починаючи з календарного року, в якому йому виповнюється 7 років; у рівні 4* - починаючи з календарного року, в якому йому виповнюється 8 років.

4. Порядок старту. (FEI ст. 533)

Порядок старту на триденних змаганнях за жеребкуванням застосовується для манежної їзди та польових випробувань. В конкурі він має бути зворотнім отриманим місцям, що займають вершники після кросу. Якщо два коня одного вершника зайняли місця близькі один до одного у межах восьми місць, то стартовий номер гіршого результату має бути переглянтий.

5. Розклад. (Див. Заг. Регламент, Гл.V, Ст. 2, п.2.1).

Глава II. Загальні правила.

1. Робота коня та розминка.

Оргкомітет повинен надати учасникам мінімум дві фіксовані перешкоди з відповідними прапорцями для тренувань. Їх розміри не повинні перевищувати розміри тих перешкод, що будуть знаходитись на дистанції кросу.

2. Допуск на трасу та поля.

Після відкриття траси учасникам дозволено оглядати її пішки у світлий час дня.

Маршрут для конкуру. Він відкривається для огляду суддівською колегією ударами дзвоника не пізніше, ніж за 30 хвилин до початку змагання.

Манеж. Учасникам заборонено в'їжджати на бойове поле без дозволу старшого судді на «С», якщо тільки не було на це спеціального дозволу. Порушення даної вимоги тягне за собою виключення з турніру.

Польові випробування. Учасникам заборонено оглядати перешкоди та траси польових випробувань до того, як вони будуть офіційно відкриті, якщо інше не дозволено ГСК. Порушення даної вимоги тягне за собою дискваліфікацію. (Всі перешкоди, прапори та розмітка, що були показані учасникам, мають залишатись на місці. (Див. Заг. Регламент, Гл.VII, ст.7, п. 7.4.3.9 та 7.4.3.7).

3 Переривання змагань та зміни в програмі.

3.1 *Переривання змагань.* (FEI ст. 537)

При виникненні небезпечних ситуацій змагання можуть бути призупинені. У випадку небезпечних ситуацій початок змагання, або будь-якої його фази, може бути перенесене, відкладене чи скасоване. Рішення про зупинку, або скасування змагання приймається Головним суддею. У випадку зупинки змагання, воно

відновлюється, як тільки з'явиться можливість, і у тому місті, у якому було перерване. Кожен вершник, якого це стосується, має отримати від Оргкомітету відповідну інформацію.

3.2 Зміни траси після її відкриття для огляду.

Після того, як траса офіційно показана учасникам, зміни можуть бути зроблені тільки у виключних випадках (наприклад: сильний дощ або спека роблять перешкоди небезпечними для вершників, коней). Рішення приймає Головний суддя. Однак при цьому всі представники команд та кожен учасник особисто мають бути проінформовані про зміни щодо наступного старту. Якщо це потрібно, то в місці, де відбулася зміна, має, для попередження вершників, знаходитись суддя.

4.-Ветеринарні інспекції. (Див. Заг. Регламент. Гл.IV, ст. 3)

5. Благополуччя вершників та коней.

5.1 Медична карта. (Див. Заг. Регламент, Гл.III, ст. 1, п.7.7)

5.2 Жорстоке поводження з конем та небезпечна їзда. (**FEI ст. 526**). (Див. Заг. Регламент, Гл. III, Ст.2, п.2.2, а також Гл.VII, Ст.7, п.7.3.19 та 7.3.20). Якщо дія вершника, що стосується безпеки свого коня, коня іншого учасника, або третьої сторони, є більш небезпечною, ніж того допускає сутність певного змагання, то така дія буде кваліфікуватись як небезпечна їзда, та буде відповідно покарана (Див. Заг. Регламент, Гл.VII. Ст.7. п.7.4.3.4). Будь яка дія, або серія дій, які на розсуд ГСК, можуть бути визначені як жорстокі, або як небезпечна їзда, мають бути наказані дискваліфікацією, або іншими штрафними санкціями.

- Член ГСК має право зупинити вершника за небезпечну їзду, їзду на виснаженому коні, надмірне спонукання втомленого коня, їзду на коні, який явно кульгає, надмірне використання стеку, або шпор. Член ГСК має терміново сповістити про даний випадок Головного суддю.

6. Форма одягу. (Див. Заг. Регламент, Гл. III, ст.1, п.8)

6.1 Захисний шолом. (FEI ст. 538.1.1) (Див. також Правила змагань з окремих дисциплін)

Як тільки вершник прибув на змагання – носіння застебнутого шолому під час їзди верхи є обов'язковим. В разі невиконання цього пункту вершником (чи його коноводом) після попередження членом ГСК пара виключається.

Винятком може бути церемонія нагородження, коли вершник категорії «Дорослі» приймає нагородну атрибутику, або під час виконання гімну. Під час кола пошани рекомендується, щоби захисний шолом був вдягнений та застебнутий.

6.2 Шпори. (FEI ст. 538.1.3)

Шпори дозволено використовувати під час всіх трьох випробувань. Заборонені шпори, що можуть поранити коня. Вони мають бути виготовлені із гладко обробленого металу, або пластику. Шенкель шпори має бути спрямований тільки назад бути не більше 4 см (загальна довжина шенкеля вимірюється від поверхні чобота до кінця шенкеля шпори). Коліщатка дозволені, але за умови, що вони легко обертаються та не мають зубців. Якщо шенкель шпори вигнутий, то шпору можна використовувати тільки за умови, що він вигнутий донизу. Дозволені «фальшиві» шпори - без шенкеля.

6.3 Взуття.

На всіх видах випробувань використовуються чоботи або черевики для верхової їзди разом з цільними крагами із шкіри.

Вони можуть бути чорні, коричневі, або чорні з коричневою верхньою частиною.

6.4 Манежна їзда.

Редингот або форма кінноспортивного клубу; біла сорочка та краватка; рукавички; білі, бежеві або кремові бриджі; шолом або циліндр (див. Правила з виїздки)

Для цих змагань є обов'язковим захисний жилет (включаючи тренування на польових перешкодах).

6.6 Конкур.

Редингот або форма кінноспортивного клубу; біла сорочка та краватка; білі, бежеві або кремові бриджі.

7. Кінське спорядження. (FEI ст. 539)

7.1 На тренувальних полях.

Обов'язковими є: англійське сідло та оголів'я будь якої форми, включно мундштучне, трензельне, гаги (не плутати з гогом-шамбоном) або хакамора. Дозволяються ковзаючи мартингали (тільки з трензельним оголів'ям), ірландські мартингали, запобіжні засоби на трензелі, ногавки, бинти, навушники від мух, муфти, чохли на сідлі. Одинарні бокові розв'язки, такі, як плаваючий шпрунт та шамбон дозволяються тільки тоді, коли кінь працює на корді (тільки з однією кордою). Під загрозою виключення забороняються інші види мартингалів, будь якого виду засоби (такі як опорні, бокові або балансуєчі ремені та ін.), та будь які види шор.

7.2 На манежній їзді (Додатки 4а, 4б).

7.2.1 Обов'язковими є: англійське сідло та дозволене оголів'я.

7.2.2 Дозволяється мундштучне оголів'я зі звичайним капсулем, тобто трензель та мундштук з ланцюжком, виготовленим з металу або шкіри, у відповідності до правил змагань з виїздки. Мундштучне оголів'я не дозволено на змаганнях рівня Вступний та CCN1*/CNC1*.

7.2.3 Дозволяються також вудила з капсулем (трензельне оголів'я), трензель, що може бути виготовлений із металу, гуми або пластика у відповідності до Правил змагань з виїздки. Вудила з капсулем мають бути виготовлені в цілому із шкіри, крім маленького диску з овчини, який може використовуватись в місці перехрещення двох шкіряних ременів в перехрещеному капсулі. Для деяких програм може бути зазначено, що дозволяється тільки звичайне трензельне оголів'я. (Додаток №4).

7.2.4 Заборонені, під загрозою виключення, мартингали, всі види запобіжних засобів (таких як опорні, бокові, рухливі або балансуєчі ремені та ін.), будь які ногавки або бинти, шори, накидки, навушники та чохли на сідлі, панамі (у відповідності до Правил змагань з виїздки). Можна використовувати підперстя або нагрудник. Однак захисні муфти від мух (що зроблені з тонкого матеріалу), дозволені.-Муфти від мух не повинні закривати очі коня. Фальшиві хвости дозволені, якщо не використовується будь-що для його підняття, або те, що може підсилити його вагу.

7.2.5 На розминці дозволяється використання *стеку* довжиною до 120 см.

При в'їзді на бойове поле та під час манежної їзди забороняється мати при собі стек (див. Розділ II Правила змагань з виїздки Гл. II, ст.6, п.6.3).

7.3 На польових випробуваннях та на конкурі.

7.3.1 Тип спорядження - на розсуд вершника. Допускаються гаги або безтрєзельні оголів'я так само, як і плаваючі мартингали або Ірландські мартингали. Повід має бути прикріплений до трєзельно чи безпосередньо до оголів'я. Стремена та путлиця мають вільно звисати на сідельних замках поверх крил сідла.

7.3.2 Дозволяється використання стеку довжиною до 75 см, та такий, що не має підвищену вагу на кінці.

7.3.3 Заборонені: шори будь якої форми, бокові, плаваючі або балансуєчі поводдя, пов'язка на язик (або прив'язування язика коня), інші обмежувачі, інший мундштук, або інший предмет спорядження, що може поранити коня.

7.3.4 На кросі стремена мають бути такими, що дозволяють у разі падіння витягти взуття/ногу без жодних ускладнень і обмежень.

7.3.5 На конкурі загальна вага амуніції на ногах коня не має перевищувати 500 г (не враховуючи підкови).

7.3.7 На змаганнях для молодих коней у відношенні ногавок застосовуються Правила з конкурі.

ГЛАВА III. МАНЕЖНИЙ ТЕСТ.

1. Правила змагань з виїздки.

Правила змагань з виїздки розповсюджуються на манежний тест з триборства за виключенням нижчезазначеного. У триборстві закриття манежу під час тесту не є обов'язковим.

2. Їзда.

2.1 Суть програми манежної їзди визначається рівнем змагання з триборства і тому пов'язана з якістю та рівнем підготовки учасників та коней. Оргкомітет має право вибору тесту для змагань, зазначаючи це у Регламенті, але у межах, вказаних в Додатку № 1.

2.2 Кількість тестів в день.

Одна суддівська бригада може судити не більше 50 коней в день.

3. Підрахунок результатів. (FEI Ст. 544.2)

3.1 Оцінка виступу.

3.1.1 Кожна вправа, що має номер, і кожна загальна оцінка, оцінюється суддями в позитивних балах від 0 до 10, включаючи 0,5 балів (Див. Розділ II Правила змагань з виїздки: Гл II, Ст.10, п.10.3).

3.1.2 За помилки в схемі або у виконанні вправи вершники штрафуються:

- перша помилка – 2 - бали;
- друга помилка – 4 - бали;
- третя помилка – виключення.

3.1.3 Після виключення (якщо тільки воно не було пов'язано з кульганням коня або падінням вершника/коня), вершник може продовжити свій виступ до кінця. Оцінки виставляються звичайним способом.

3.2 Підрахунок результатів.

3.2.1 Позитивні оцінки від 0 до 10, виставлені кожним із суддів учаснику за кожну вправу, разом із загальними оцінками складаються, і з них вираховуються штрафи за помилки у виконанні програми.

3.2.2 В кожному суддівському протоколі обчислюється відсоток позитивних оцінок від максимально можливого, що визначається шляхом складання всіх позитивних оцінок, виставлених суддею, за мінусом штрафних балів за помилки у виконанні тесту та діленням на максимально можливий результат і множенням цього результату на 100. Результат проставляється до двох знаків після коми. Це значення приймається як індивідуальна оцінка, виставлена кожним суддею.

3.2.3 Середній відсоток отримується шляхом складання відсотків, виставлених кожним суддею, і діленням цієї суми на кількість суддів з обов'язковим округленням до двох знаків після коми.

3.2.4 Щоб перевести отриманий результат у відсотках в штрафні очки, усереднений відсоток вираховується зі 100. Результат учасника записується у вигляді суми штрафних очок, з округленням до однієї цифри після коми (якщо цифра більше, або дорівнює $x \cdot 5$, додається одна десята, якщо менше – не додається). Цей результат є результатом манежної їзди у штрафних очках.

Глава IV. ПОЛЬОВІ ВИПРОБУВАННЯ.

1. Мета і загальний опис.

У цьому виді програми випробується швидкість, витривалість і здатність до стрибка добре тренованого триборного коня, коли він підведений до піку своєї спортивної форми. У той же час на польових випробуваннях демонструється знання вершником алжурів свого коня й уміння використовувати його можливості на пересіченій місцевості.

2. Польові випробування.

2.1 На змаганнях *CCN (Довгий формат)* дистанція кросу має довжину, що потребує вищого ступеню підготовленості коня для досягнення успіху. Це випробування проводиться до конкуру.

2.2 На змаганнях *CNC (Короткий формат)* випробування відрізняються ступенем складності у відповідності до кількості зірок, однак дистанція менша. Бажано, щоб конкур в цих змаганнях проводився до польових випробувань.

2.3 Вершник може бути недопущеним до польових випробувань, якщо після манежного тесту він отримав нижче 50 % позитивних балів. Рішення приймає Головний суддя змагань.

3. Правила для польових випробувань.

3.1 Старт.

3.1.1 На старті кросу вершник має знаходитись під контролем судді-стартера і не може до його сигналу стартувати за власною ініціативою, за що він має бути виключеним, окрім випадків, коли він одержав інше розпорядження від Головної Суддівської Колегії. Кінь перед стартом може бути в русі, але це не повинно давати перевагу вершнику під час старту. Кожен вершник попереджається про час старту заздалегідь, але виключно вершник несе відповідальність за прийняття старту вчасно.

3.1.2 На старті польових випробувань повинна бути побудована загорожа 5 x 5м з відкритими двома сторонами через які коні будуть заходити і стартувати. Кожен вершник має стартувати з цієї загорожі. До цього він може рухатися уздовж загорожі на свій розсуд. Помічник має право ввести коня до загорожі і тримати його до стартового сигналу, з моменту подачі якого вважається що учасник стартував, що він знаходиться на дистанції і йому не може надаватись надалі ніяка-допомога (Ст.3 п.3.8).

3.1.3 Якщо вершник приймає старт раніше, то його час буде відлічуватись з моменту перетинання їм стартової лінії.

3.1.4 Запізнення на старт.

Якщо вершник з будь якої причини не готовий вийти на старт в зазначений час, йому, за рішенням судді-стартера, може бути дозволено стартувати за готовністю у відповідності до наступних умов:

- учаснику, який спізнився, не дозволяється стартувати якщо є ризик, що він стане перешкодою наступному учаснику;

- час його старту зараховується так, ніби він стартував вчасно за графіком.

3.2 Час.

3.2.1 Норма часу: дистанція та встановлена швидкість дає норму часу. Завершення дистанції з часом, меншим за встановлену норму, не винагороджується. Вершник, який перевищив встановлену норму часу аж до вичерпання ліміту часу, має бути покараний у відповідності зі Статтею 6 п.6.2. Ліміт часу визначається як подвійна норма часу.

3.2.2 Хронометраж на польових випробуваннях: якщо вершника зупиняє Офіційна особа, наприклад, через зламану перешкоду, нещасний випадок, необхідність ветеринарного або медичного огляду та ін., то час його затримки має бути зафіксований та віднятий з загального часу проходження маршруту.

3.3 Помилка на маршруті.

Мають бути пройдені всі обов'язкові місця проходження і пройдені або подолані стрибком усі перешкоди, включаючи всі їхні елементи та/або частини. Вершник має також дотримуватись правильності проходження всіх червоних та білих прапорців, де б вони не знаходилися, крім випадків, зазначених у статті 7 п.3.2. Забороняється, повторне подолання перешкоди, крім випадків, зазначених у статті 7 п.3.2. Порушення вимог даного пункту правил веде до виключення зі змагання.

3.4 Алюр та спішування.

Між стартом і фінішем вершники вибирають алюр на свій розсуд. Добровільне спішування вершника можливе для того, щоб перевірити коня, або поправити амуніцію та екіпіровку.

3.5 Обгін. (FEI ст. 545.5)

3.5.1 Вершник, якого наздоганяє наступний учасник, має швидко звільнити шлях. Будь-який учасник, який намагається обігнати іншого вершника, може виконувати обгін тільки в безпечному і придатному для цього місці.

3.5.2 Якщо попередній вершник знаходиться перед перешкодою, і, у той же час, його наздоганяє наступний учасник, то перший має дотримуватись вказівок Офіційної особи. Якщо перший вершник здійснює стрибок через перешкоду, то наступний за ним учасник може долати перешкоду тільки так, щоб не заважати, або не створювати загрозу їм обом.

3.5.3 Навмисне перешкоджання вершнику, який наздоганяє, невиконання вказівок Офіційних осіб, або створення небезпечної ситуації для іншого вершника, штрафується на розсуд Головної Суддівської Колегії виключенням.

3.5.4 Час, протягом якого вершник був затриманий Офіційними особами, має бути зафіксований і віднятий із загального часу вершника після завершення маршруту.

3.6 Вершник в небезпеці.

3.6.1 Якщо при подоланні перешкоди кінь опиняється в небезпеці таким чином, що він може одержати травму, або не може продовжувати рух без сторонньої допомоги, суддя на перешкоді дає вершнику вказівку спішитися, і він виключається зі змагань.

3.6.2 Суддя на перешкоді приймає рішення про те, чи необхідно розібрати частину перешкоди, чи вжити інші заходи для того, щоб звільнити з неї коня.

3.7. Зупинка учасника.

3.7.1 Якщо будь-яка частина перешкоди була зруйнована учасником, який знаходиться у небезпеці, або будь-яка перешкода була розібрана для звільнення коня який впав, або перешкода була пошкоджена і ще не відновлена, або при інших подібних обставинах, всі наступні учасники мають бути зупинені.

3.7.2 У такому випадку на шляху вершника, який наближається до перешкоди, має стояти суддя. Він повинен дати сигнал учаснику зупинитися, розмахуючи червоним прапорцем. Непідкорення цій вимозі карається, за рішенням ГСК, виключенням.

3.7.3 Учасники можуть бути зупинені біля перешкод або на маршруті.

3.7.4 Офіційна особа має зупиняти вершників тільки за командою ГСК, або у випадку екстремальної ситуації біля перешкоди, де ця особа знаходиться.

3.7.5 Час, протягом якого учасника було зупинене, з моменту перетинання їм точки зупинки, до моменту проходження тієї ж точки після одержання їм команди на відновлення руху, має бути зафіксований. Цей час вираховується із загального часу, витраченого учасником на проходження маршруту. Зрозуміло, що має бути врахований час, коли вершник на галопі проходить точку зупинки, а не після його зупинки, або відновлення руху після зупинки.

3.8 Недозволена допомога. (FEI ст. 540)

3.8.1 Забороненою сторонньою допомогою є будь-яке втручання сторонніх осіб на прохання, або без нього, з метою полегшити завдання вершнику, або надати допомогу його коню. У разі отримання такої допомоги вершник виключається зі змагання. Якщо факт отримання такої допомоги підлягає сумніву - рішення приймає Головний суддя.

3.8.2 Суворо заборонено наступне:

- навмисне пристроюватись за іншим учасником;
- супровід попереду, збоку, позаду на будь-якому відрізку траси будь-якою особою на візку, велосипеді, пішки, або верхи на коні;
- розміщення у певних місцях траси помічників для вказування напрямку або подачі сигналів;
- наявність біля перешкоди кого-небудь з помічників для впливу на коня будь-яким способом;
- самовільне внесення змін у перешкоду або будь-яку іншу частину траси, включаючи, наприклад, прапорці, покажчики, знаки, оголошення, мотузки, дерева, гілки, дрот, або паркан - тимчасові чи постійні.

3.8.3 Суворо забороняється використання вершниками, які йдуть по трасі під час змагання, приймаючої апаратури.

3.8.4 Офіційні особи і глядачі, які звертають увагу вершника на те, що він відхилився від траси, надають заборонену допомогу, і мають знати, що це може призвести до виключення вершника. В цьому випадку Офіційна особа має отримати дисциплінарне стягнення відповідно до Загального Регламенту.

3.8.5 Будь-який випадок забороненої допомоги має бути розглянутий Головною Суддівською колегією.

3.9 Дозволена допомога.

3.9.1 Стек, каска й окуляри можуть бути передані вершнику без його спішування.

3.9.2 Вершник може отримати роз'яснення судді на перешкоді про кількість отриманих штрафних очок, наприклад, після знесення прапорця на куту перешкоди.

3.9.3 Вершник, який збив прапорець в наслідок обнесення, має право звернутись до судді з проханням відновити збитий прапорець, але час, витрачений на відновлення не вираховується з загального часу проходження траси вершником.

3.10 Після виключення зі змагань.

Учасник, виключений з будь-якої причини, має негайно зійти з траси без права продовжувати її проходження. Він може повести коня в поводу, або їхати верхи осторонь від траси. За порушення цього пункту правил вершник має бути дискваліфікований на один турнір. (Див. Заг. Регламент, Гл. VII, ст.7, п. 7.4.2)

4. Траси. (FEI ст. 546)

4.1. Розмітка.

4.1.1 Червоні та білі прапорці-обмежувачі.

Вони мають використовуватись для позначення ліній старту і фінішу, місць обов'язкового проходження, а також перешкод. Прапорці розміщують таким чином, щоб червоний залишався праворуч від вершника, який проходить дистанцію, а білий – ліворуч.

4.1.2 Жовті вказівні знаки.

Вказівні знаки жовтого кольору можуть використовуватися для вказівки загального напрямку руху та допомагати вершнику знайти шлях. Там, де це необхідно, на них повинна бути нанесена буква, що позначає відповідний відрізок. Проходити поблизу їх необов'язково.

4.1.3 Цифри та букви.

Кожна перешкода на маршруті кросу має бути пронумерована. Перешкоди, що складаються з декількох елементів або частин, додатково помічаються буквами (А, В, С і т.д.). Кожні обов'язкові створи помічаються буквою, що відповідає відрізку, та послідовно пронумеровані.

4.1.4 Знаки на старті та фініші.

На додаток до червоних і білих обмежувальних прапорців, стартова і фінішна лінії також мають бути позначені виразними знаками.

4.2 Дистанції та швидкості.

4.2.1 Дистанції та відповідні швидкості визначаються заданим ступенем складності всього випробування. Враховуючи обмеження, зазначені у Додатках 1а,1б, крос-дизайнер може обирати дистанції, що найбільше пристосовані до місцевості, кваліфікації і рівня підготовки учасників. Дистанції для Чемпіонатів і Кубків мають бути близькі до максимально оголошеного рівня змагань, окрім випадків, коли незвичайні кліматичні умови, або місцевість змушують внести корективи.

4.2.2 Будь яка зміна дистанцій та швидкості, вказаних у Додатках 1а,1б, може бути зроблена тільки за рішенням головного судді.

4.3 Лінія фінішу.

Остання перешкода має бути розташована не ближче 30м та не далі 75м від фінішної лінії.

4.4 Схеми траси.

Кожен вершник повинен мати можливість одержати план-схему, де позначено маршрут проходження траси, а також: місце старту і фінішу, пронумеровані перешкоди та створи, норми часу і ліміту часу.

5. Перешкоди. (FEI ст. 547)

5.1 Визначення.

Перешкода вважається перешкодою, якщо її сторони позначені червоним і білим прапорцем (або прапорцями) і вона пронумерована. Усе, що долається стрибком, який під силу середньому коню, має визначатися як перешкода або її елемент, має бути обмежена прапорцями, мати номер та/або відповідну букву.

5.2 Перешкоди, що складаються з декількох елементів (системи перешкод).

5.2.1 Якщо дві або більше перешкод, розташовані близько одна від одної, задумані як єдине ціле, то вони розглядаються як елементи єдиної перешкоди під одним номером. Кожен елемент має бути позначений різними буквами (А, В, С і т.д.) і долатись у вказаному порядку.

Там, де дві чи більш перешкод стоять так близько одна від однієї, що після невідкорення, обнесення, було б надзвичайно важко зробити другий, або наступний стрибок без повторення одного, або більш попередніх стрибків, такі комбінації стрибків мають розглядатися як одна перешкода під одним номером з відповідною буквою (Додаток 3).

5.2.2 Перешкоди з частинами, або альтернативні.

Якщо перешкоду можна подолати одним зусиллям, але вона має частини, що вимагають здійснення двох чи більше стрибків, то, кожна з цих частин повинна мати букву, що визначає її як елемент.

5.2.3 Альтернативні перешкоди або елементи, можуть бути позначені окремими прапорцями, і мають позначатись тими ж цифрами/буквами, як і основні. В цьому випадку обидва комплекти прапорців мають бути позначені чорною лінією.

5.3 Типи перешкод. (FEI ст. 547.2)

5.3.1 Перешкоди мають бути нерухомими, масивними за формою і зовнішнім виглядом. При використанні природних перешкод їх треба, при необхідності, зміцнити настільки, щоб вони залишалися незмінними протягом всього змагання. Мають бути передбачені всі запобіжні заходи для виключення можливості проїзду вершника верхи під перешкодою.

5.3.2 Перешкоди кросу, долаючи які кінь може потрапити в пастку або поранитись, мають бути побудовані так, щоб частина перешкоди могла бути швидко розібрана і також швидко відновлена в початковому виді. Така конструкція ніяким чином не повинна зменшувати міцність перешкоди.

5.3.3 У всіх водних перешкодах дно має бути твердим і щільним.

5.3.4 Засіка має бути такою, щоб її можна було виміряти, та виготовлена з гнучкого матеріалу, що піддається деформації.

5.4 Кількість стрибкових зусиль.

5.4.1 Загальна кількість стрибків має бути в межах, визначених у Додатку 1б.

5.4.2. Для визначення кількості стрибків має бути підрахована кількість стрибків, яку може зробити на маршруті кінь з середнім рівнем підготовки.

5.5 Розміри.

5.5.1 Розміри перешкод у межах, зазначених у Додатку 1а, мають співвідноситись з відповідним технічним рівнем змагань.

5.5.2 Фіксована і нерухома частини перешкод не повинні перевищувати встановлену висоту або ширину в будь-якій точці, в якій вершник може за своїм вибором намагатись подолати перешкоду.

5.5.3 На перешкодах, що включають в себе водні перешкоди (блід, озеро або широка річка), глибина на вході та виході не може перевищувати 35см. Довжина водного простору, що вимагає перетинання, має бути, мінімум 6м між входом і виходом, за винятком, якщо останній крок (крок з води), або перешкода на виході, долається стрибком з води. В цьому випадку мінімальна довжина водної перешкоди має бути 9м.

5.5.4 Для полегшення долання широтної перешкоди (сухий рів або канава з водою), перед нею дозволяється закладення у вигляді жердини або херделя. Воно має бути не вище 50 см і враховується при вимірюванні ширини перешкод.

5.5.5 На змаганнях рівня 2* та 3* кількість перешкод з обов'язковим перепадом висот, що перевищують 160 см, обмежується двома. На змаганнях рівня 1* не допускається перепад висот понад 160 см.

5.6 Вимірювання.

5.6.1 Висота перешкоди вимірюється від точки, у якій відштовхнувся б кінь з середнім рівнем підготовки. Ширина відкритої перешкоди (наприклад, оксеру або канави) вимірюється від зовнішніх сторін бруса, або іншого матеріалу, з якого виготовлена перешкода. Ширина закритої перешкоди з нерухомою верхньою частиною вимірюється від самої високої точки до самої високої на іншому боці.

5.6.2 Перешкоди на кросі: максимальна висота фіксованої і нерухомої частини херделя або засіки, не повинна перевищувати за величиною розміри, визначені у Додатку 1а «Таблиця висот і широт перешкод». Загальна висота херделя або засіки не повинна перевищувати вказану у Додатку 1а. Перешкода має будуватись так, щоб кінь, долаючи фіксовану і нерухому його частину, не заподіяв би собі шкоди чагарником. Жива огорожа з ровом, тобто негустий чагарник, крізь який кінь може зробити стрибок, дозволені, якщо вони підтримуються і зберігаються в незмінному вигляді протягом усього змагання.

5.6.3 Якщо висота перешкоди не може бути чітко визначена (жива огорожа або засіка), то вона вимірюється до нерухомої твердої частини перешкоди, крізь яку кінь не зможе пройти без шкоди для себе.

5.6.4 Висота перешкоди, що має зниження з боку приземлення, вимірюється від найвищої точки перешкоди (включно засіку) до місця, на яке приземлився б кінь з середнім рівнем підготовки після стрибка.

6. Підрахунок очок. (FEI ст. 548)

6.1 Помилки на перешкодах.

6.1.1 Непідкорення:

- перше непадіння, обнесення чи вольт – **20 штр. очок**;
- друге непадіння, обнесення чи вольт на тій же перешкоді - **40 штр. очок**;
- третє, непадіння, обнесення чи вольт на маршруті кросу – **виключення**;
- руйнування крихкої перешкоди - **11 штр. очок**; Штрафні очки за руйнування крихкої перешкоди нараховуються автоматично. Але, разом з тим, можливе подальше зняття цих штрафних очок у випадку, якщо Крос-дизайнер, оглянувши перешкоду, впевниться, що руйнування спричинене легким дотиком. ГСК, за поданням звіту Крос-дизайнера про конкретну ситуацію, може зняти ці штрафні бали;

- стрибок за межами прапорців – 50 штрафних очок.

6.1.2 Падіння. (Див. нижче п. 7.4)

Падіння вершника/коня на маршруті кросу – виключення.

6.1.3 Небезпечна їзда. (Див. Заг. Регламент. Гл. III, ст. 2, п. 2.2.1).

Штрафні санкції застосовуються ГСК у відповідності до Загального регламенту. Крім того, ГСК може оштрафувати вершника на **25 очок** за небезпечну їзду, що зараховуються як штраф на перешкоді.

6.2 Штраф за час:

- 0,4 штрафного очка за кожен прострочену секунду;
- перевищення ліміту часу – виключення.

6.3 Виключення. (FEI ст. 548.3.1)

Додаткові причини для виключення під час польових випробувань (FEI ст. 548.3.2)

- навмисний старт до подачі стартового сигналу (Див. Гл. IV, ст. 3, п. 3.1.1).
- стрибок, або спроба долання будь-якої перешкоди без захисного шолому, або з розстібнутим ремінцем на ньому (2.7.1)
- навмисне створення поміхи вершнику, який обганяє, або невиконання вказівок Офіційних осіб під час даного обгону (Див. Гл. IV, ст. 3, п. 3.5.3).
- створення учасником небезпечної ситуації для вершника, якого він обганяє (Див. Гл. IV, ст. 3, п. 3.5.3);
- не виконання вимоги про зупинку (Див. Гл. IV, ст. 3, п. 3.5.3);
- заборонена допомога (Див. Гл. IV, ст. 3, п. 3.8.1);
- проходження обов'язкових створ фінішу у невірному напрямку без виправлення помилки.
- не проходження прапорців-обмежувачів на трасі;
- небезпечна їзда (Див. Заг. Регламент, Гл. III, ст. 2, п. 2.2).

7. Визначення помилок.

Наступні помилки на перешкодах (непадіння, обнесення чи вольт) будуть штрафуватися, окрім випадків коли, на погляд Головного судді, вони явно не пов'язані з подоланням, або спробою подолання пронумерованої перешкоди або її елемента.

7.1 Непідкорення (закидка). (FEI ст. 549.1)

Кінь вважається таким який зробив закидку в тому випадку, якщо він зупиняється перед стрибком через перешкоду, або її елементу висотою понад 30 см. Зупинка на всіх інших перешкодах (тобто висотою до 30 см), за якою відразу ж іде стрибок з місця, не штрафується. Однак, якщо зупинка затяглася і стала тривалою, то вона розглядається як непадіння. Коню дозволяється зробити крок вбік, але, якщо він зробить крок назад, то це вважається непадінням.

Якщо вершник після непадіння поновлює свої намагання, і вони виявляються безуспішними, або, якщо кінь, осадивши, знову йде на перешкоду, потім зупиняється і знову осаджує, то це вважається другим непадінням і т.д.

7.2 Обнесення. (FEI ст. 549.2)

7.2.1 Визначення: обнесення – прохід за межами простору, що обмежений прапорцями.

7.2.2 Кінь вважається таким, що зробив обнесення, у випадку, якщо, долаючи перешкоду або її елемент, він минає їх таким чином, що голова, шия та/або плечі коня та голова вершника після відштовхування не проходять між прапорцями.

Однак, якщо кінь явно намагався виконати стрибок через перешкоду, але при цьому опинився із зовнішньої сторони прапорця, вершник може обирати: повторити подолання даної перешкоди, отримавши 20 штрафних очок, або продовжити рух по дистанції, отримавши 50 штрафних очок за неправильне подолання перешкоди (без виключення).

7.2.3 Учасник буде також оштрафований 20 штрафними очками, якщо кінь, заходячи на перешкоду і виказуючи опір, обнесе, але успішно подолає альтернативну частину тієї ж перешкоди між прапорцями елементу або перешкоди. Вершнику дозволяється змінити місце додання перешкоди або її елементу в будь-який час без штрафу, включаючи також результат помилки на попередній перешкоді або елементі. Однак, якщо кінь відмовляється подолати частину перешкоди перед якою він знаходиться, то вершник штрафується 20 штрафними очками за обнесення.

7.2.4 Суддівство на клавішах.

На перешкоді, дистанція між елементами якої не перевищує 5м. (клавіші), кінь, який здолав перший елемент без штрафу, вважається направленим на другий, або третій елемент. Теж саме відноситься до випадку, коли клавішами долається другий, або третій елемент системи. Якщо вершник змінив свою думку після додання першого елемента та, наприклад, вирішив рухатись по довшому шляху, він буде оштрафований на 20 штрафних очок за обнесення.

7.3 *Вольт (коло).* (FEI ст. 549.3)

7.3.1 На перешкодах, що мають елементи (А, В, С та ін.) кінь буде оштрафований, якщо він проїхав навколо задньої частини будь-якого елемента системи, або зробив вольт між елементами системи. Однак, на перешкоді, будь-який елемент якої відмічене чорним прапорцем, прохід «наскрізь» не штрафується.

7.3.2 Після того, як вершник буде оштрафований за непідкорення, обнесення, вольт, йому дозволяється перетнути свій перший слід і перед другою спробою зробити один, чи кілька кіл без повторного штрафу, поки він не спробує знову подолати перешкоду. На перешкоді, що складається з декількох елементів, якщо виникає непідкорення, обнесення чи вольти на будь-якому елементі, то вершнику дозволяється подолати будь-який елемент повторно, хоча в разі помилки він буде оштрафований, навіть, якщо перший раз він був подоланий успішно. Якщо після непідкорення, обнесення чи вольта вершник бажає пройти обмежувальні прапорці в зворотному напрямку для додання елемента знову, то він може це зробити без штрафу.

7.3.3 На окремо нумерованих перешкодах вершник може зробити вольт або перетнути свою траєкторію між, чи навколо них без штрафу за умови, що він ще не направляв свого коня на наступну перешкоду.

7.4 *Падіння.* (FEI ст. 549.5)

7.4.1 Вершник вважається таким який впав у випадку, якщо він відокремився від свого коня так, що для нього виникає необхідність знову сісти верхи, або заскочити в сідло.

7.4.2 Кінь вважається таким який впав, якщо його плече і стегно одночасно торкнулися землі, або перешкоди і землі, або, якщо кінь застряг у перешкоді таким чином, що, може одержати травму, або не може вийти з неї без сторонньої допомоги.

8. Вказівки офіційним особам.

У випадку будь-яких сумнівів у вірності інтерпретації Правил змагань під час суддівства будь-якого елемента, перешкоди, або комбінації перешкод, рекомендується, щоб Головний суддя та крос-дизайнер траси затвердив інструкції суддям, надав їм схему, а всі учасники мають бути сповіщені про брифінг.

ГЛАВА V. ПОДОЛАННЯ ПЕРЕШКОД. (Див. також Розділ IV)

1. Правила змагань з подолання перешкод.

Правила змагань з подолання перешкод розповсюджуються на триборний конкур за виключенням зазначеного нижче.

2. Предмет та загальний опис.

2.1. Третій вид програми схожий із звичайними змаганнями з подолання перешкод. Однак, головна мета триборного конкурсу – довести, що вершник та кінь добре треновані в такій дисципліні, як конкур.

2.2. Характер маршруту, його довжина, необхідна швидкість, розміри перешкод, залежать від ступеню складності всього змагання.

3. Розмір арени.

Будь-яка арена площиною менш 4000 кв.м, або довжини короткої сторони менш 50м має бути оговорена у Регламенті змагань.

4. Маршрут та перешкоди.

4.1 Дистанції та швидкість.

Курс-дизайнер на свій погляд буде маршруту у відповідності до рівня змагань, у відповідності вимогам, що викладені у Додатку № 2. У виключних випадках ГСК та курс-дизайнер можуть збільшити максимальну довжину маршруту на 10%.

4.2 Основні положення.

Перешкоди мають бути такими ж, як і на змаганнях з подолання перешкод. Їхня кількість становить від 10 до 13 з максимальною кількістю стрибкових зусиль від 13 до 16, у залежності від рівня змагань і в межах, зазначених у Додатку № 2.

4.3 Розміри.

Розміри перешкод не можуть перевищувати обмежень, зазначених у Додатку 2. Принаймні, дві третини з них мають бути максимальної висоти відповідно до рівня даних змагань. Ширина перешкоди у верхній точці має відповідати зазначеній у Додатку 2. Дозволяється відхилення по висоті на 5см в ту чи іншу сторону, якщо це пов'язано з ґрунтом, або конструкцією калабашок, у відповідності до правил змагань з подолання перешкод.

4.4 Типи перешкод.

На маршруті перешкоди мають бути збалансовані між вертикальними та широтними, та включати дві, або три подвійні, або одну подвійну та одну потрійну системи. Закриті системи не дозволяються. Водна перешкода не дозволяється, але канава з водою та жердиною над нею дозволена. Мають застосовуватися тільки безпечні калабашки. Дозволяються альтернативні перешкоди. Такі перешкоди на схемі маршруту позначаються однаковими номерами та словом «Альтернатива».

5. Підрахунок очок. (FEI ст. 553)

5.1 Помилки на маршруті.

- руйнування перешкоди - 4 штрафних очка;
- перше негідкорення на маршруті - 4 штрафних очка;
- друге негідкорення на маршруті – виключення;
- падіння вершника – виключення.

5.2 Штраф за час.

Норма часу визначається довжиною маршруту та швидкістю руху. Проходження маршруту за час, що менший за норму часу, не заохочується. Перевищення норми часу штрафується 1 штрафним очком за кожну почату секунду, до ліміту часу, що дорівнює подвійній нормі часу. За перевищення ліміту часу вершник виключається.

6. Корекція часу. (FEI ст. 550)

6.1 Якщо внаслідок негідкорення коня вершник зміщує або руйнує перешкоду, то дається сигнал дзвоника. Секундомір зупиняється до моменту, коли кінь відштовхнеться від землі перед тією самою перешкодою. Вершник штрафується за негідкорення коня та 6 секунд корекції додаються до часу, витраченому учасником на маршрут.

6.2 Якщо кінь зміщує або руйнує один з елементів системи, або виникає негідкорення чи обнесення на одному із тих елементів, що йдуть один за одним, то подається сигнал дзвоника. Секундомір зупиняється як при руйнуванні перешкоди після негідкорення. Вершник штрафується за негідкорення, а до часу, витраченому учасником на весь маршрут, додається 6 секунд корекції.

Додатки

Додаток 1

Тести для манежної їзди

Змагання рівня Вступний	Тест 2018 Intro Test	Приблизно 4,5 хв.
Змагання рівня одна зірка	Тест 2015 А 1*	Приблизно 4,5 хв.
	Тест 2015 В 1*	Приблизно 4 хв.
Змагання рівня дві зірки	Тест 2015 А 2*	Приблизно 5 хв.
	Тест 2015 В 2*	Приблизно 5 хв.
Змагання рівня три зірки	Тест 2015 А 3*	Приблизно 5 хв.
	Тест 2015 В 3*	Приблизно 5 хв.
Змагання рівня чотири зірки	Тест 2009 А 4*	Приблизно 5 хв.
	Тест 2009 В 4*	Приблизно 5-хв.

Додаток 1а

Таблиця висот та широт перешкод на польових випробуваннях CNC

Крос ССІ	Рівень Вступний	Рівень I*	Рівень II*	Рівень III*	Рівень IV*
Висота					
Нерухома частина	1.05 м	1.10 м	1.15 м	1.20 м	1.20 м
Засіка	1.25 м	1.30 м	1.35 м	1.40 м	1.45 м
Макс. ширина					
По верху	1.20 м	1.40 м	1.60 м	1.80 м	2.00 м
у основи	1.80 м	2.10 м	2.40 м	2.70 м	3.00 м
Без висоти	2.40 м	2.80 м	3.20 м	3.60 м	4.00 м
Макс. перепад висот	1.40 м	1.60 м	1.80 м	2.00 м	2.00 м

Додаток 1б

Таблиця швидкостей, часу, дистанцій та кількості стрибків на польових випробуваннях CCNта CNC та рівня Вступний

Крос	Рівень Вступний
Дистанція	2000-3000 м
Швидкість	500 м/хв.

Крос ССІ/CCN	Рівень I*	Рівень II*	Рівень III*	Рівень IV*
Дистанція	3200-4200 м	3800-5000 м	5000-6000 м	6270-6840 м
Швидкість	520 м/хв.	550 м/хв.	570 м/хв.	570 м/хв.
Крос СІС/CNC	Рівень I*	Рівень II*	Рівень III*	
Дистанція	1700-2600м	2200-3500 м	2200-3200 м	
Швидкість	450-520 м/хв.	520 - 550м/хв.	550-570 м/хв.	

Додаток 2**Таблиця швидкостей, часу, дистанцій та кількості стрибків на конкурі**

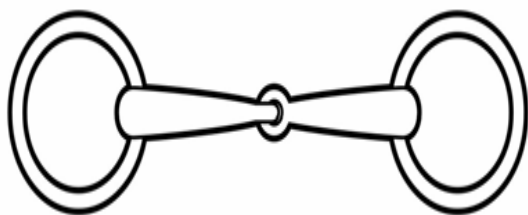
Конкур Чемпіонати, CNC, CCN	Рівень Вступний	Рівень I*	Рівень II*	Рівень III*	Рівень IV*
Перешкоди					
Висота	1.10 м	1.15 м	1.20 м	1.25 м	1.30 м
Загальна ширина					
Оксер	1.25 м	1.35 м	1.40 м	1.45 м	1.45 м
Трійник	1.45 м	1.55 м	1.60 м	1.65 м	1.65 м
Дистанція	макс. 600 м	макс. 600 м	макс. 600 м	макс. 600 м	макс. 600 м
Швидкість	350 м	350 м/хв.	350 м/хв.	375 м/хв.	375 м/хв.
Кількість перешкод /макс. стрибків	10-11/12	10-11 / 13	10-11 / 14	11 – 12 / 15	11 – 13 / 16

Якщо площа арени менша ніж 5000кв.м, то максимальна швидкість руху на змаганнях 3 та 4 * не повинна перевищувати 350м/хв. Якщо площа арени менша ніж 2300кв.м, то максимальна швидкість руху на змаганнях будь-якого рівня не повинна перевищувати 325 м/хв.


Додаток 3 (див. Діаграми перешкод польових випробувань та помилок на них)

Додаток 4а

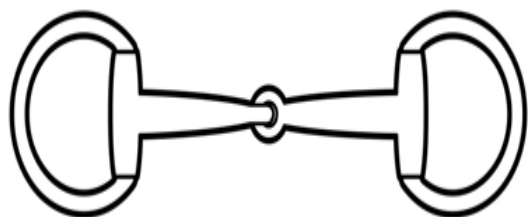
Дозволені види трензелів та мундштуків




1



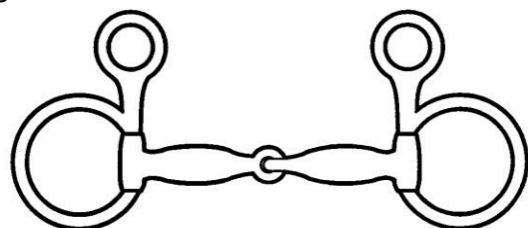
2а




3




2б



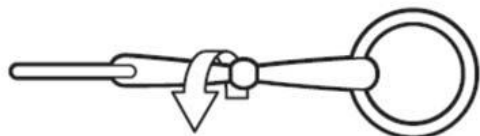
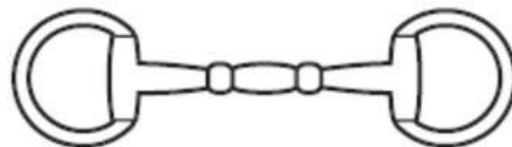
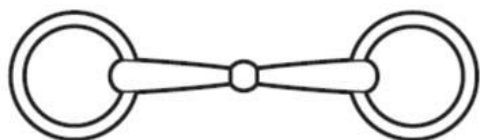
4




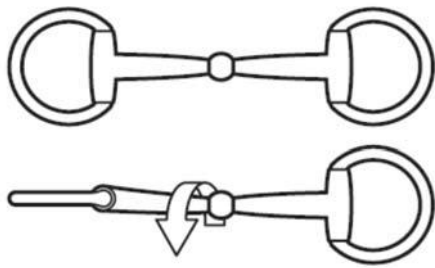
2в



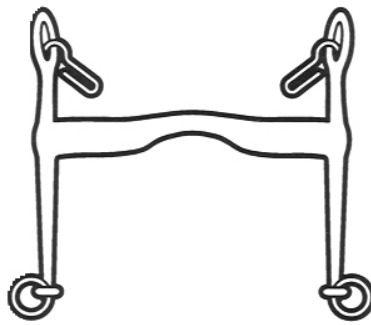
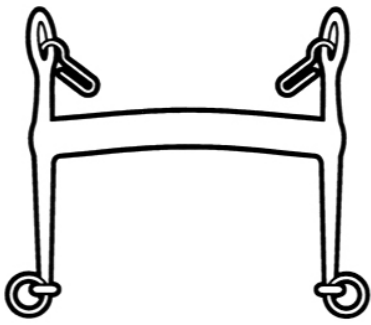
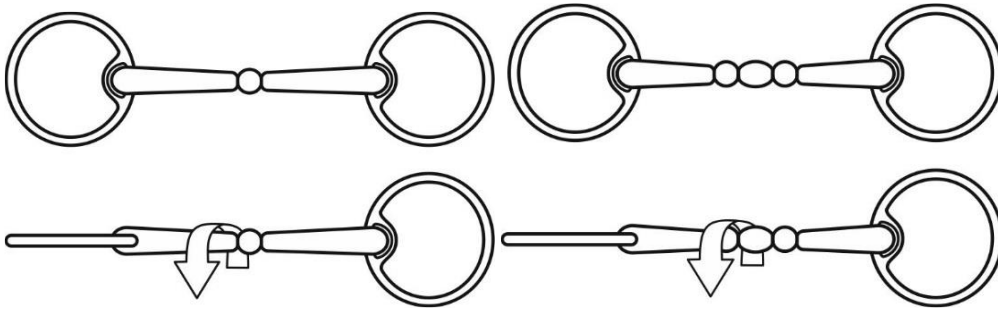
2г



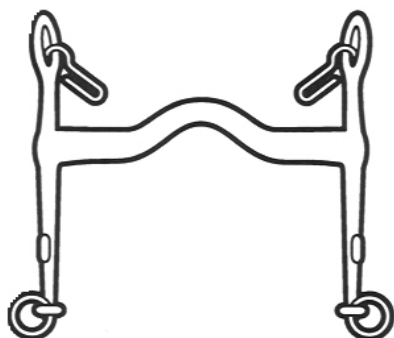
2д



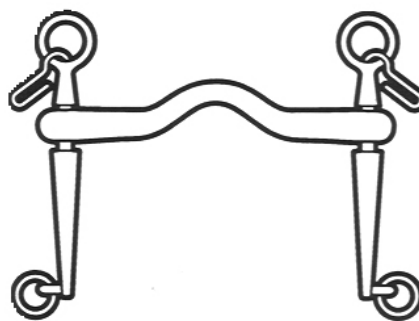
2e



5



6



Розділ IV ПРАВИЛА ЗМАГАНЬ З ПОДОЛАННЯ ПЕРЕШКОД

Глава 1. Загальні положення (FEI Ст. 200).

1.1 Змагання з подолання перешкод – це змагання, в яких пара (вершник та кінь) випробуються в різних умовах на маршруті, що складається з перешкод. В цьому випробуванні необхідно продемонструвати свободу коня, його енергійність, навички, швидкісні якості та підкорення під час долаття перешкод, а також взаєморозуміння між вершником та конем.

1.2 Якщо спортсмен допускає певні помилки: руйнування перешкоди, непідкорення коня, перевищення норми часу і т.п., йому нараховуються штрафні очки. Переможцем маршруту становиться спортсмен, який, в залежності від типу змагання: набрав мінімальну кількість штрафних очок, чи завершив маршрут в найменший час, чи набрав максимальну кількість позитивних балів.

1.3 Змагання, що відрізняються від наведених в Правилах з конкуру ВФКСУ, можуть бути дозволені Генеральним секретарем ВФКСУ, якщо умови цих змагань відповідають вимогам, що встановлені Загальним регламентом та Правилами з конкуру. Детальні умови кожного такого змагання мають бути чітко описані в Положенні та Програмі змагань. Оргкомітету змагань не дозволено проводити такі змагання, якщо ВФКСУ не затвердила умови їх проведення.

1.4 Змагання мають бути однаково справедливими для всіх спортсменів. Для досягнення цієї мети дозволено використовувати всі доступні технічні засоби включно з офіційним відеозаписом, проте не обмежуючись тільки ним, щоби допомогти офіційним особам виконувати свої обов'язки у відповідності до правил та регламентів.

- Щоб офіційний відеозапис приймався до розгляду у відповідності до правил та регламентів ВФКСУ, він має бути наданий головному судді змагань протягом 30 хв. після оголошення офіційних результатів. Щоб відеозапис вважався офіційним, він має бути створений назначеною акредитованою телекомпанією та/або відео записуючою компанією, вказаною до початку заганя Оргкомітетом та/або ВФКСУ. Відеозаписи, що надані будь-якою іншою особою, не приймаються до розгляду за жодних обставин. Вивчення відеозапису відбувається виключно за рішенням головного судді змагань.

- Якщо Головна суддівська колегія, ґрунтуючись на таких доказах, змінює результати будь-якого змагання після того, як результати вже було оголошено, то офіційний відеозапис має містити неспростовні докази того, що попереднє рішення було неправильним.

Відеозапис ніколи не використовується для визначення часу, показаного вершником (FEI ст.229.5).

Використання відео завжди має застосовуватись в рамках діючих правил та жодним чином не може вплинути на застосовування діючих правил. Стосовно «канави з водою» рішення судді на перешкоді є остаточним (FEI ст..211.8)

Глава II. Бойове та тренувальні поля. (FEI Ст.201)

1.Бойове поле, тренувальні поля та розминочні перешкоди.

1.1 Бойове поле повинно мати огорожу. Протягом виступу коня на бойовому полі всі входи та виходи мають бути закритими.

1.2 Площа бойового поля у закритих приміщеннях повинна бути не менше 1200кв.м., довжина короткої стінки - не менше 20м. Площа бойового поля на відкритому ґрунті має бути не менше 4000 кв. м, довжина короткої сторони - не менше 50м.

1.3 Тренувальні поля.

Оргкомітет повинен надати, як мінімум, одне тренувальне поле для забезпечення оптимальних умов для тренування. На полі встановлюються, як мінімум, одна прямовисна та одна широтна перешкода. Перешкоди на полі повинні бути стандартними та мати червоні та білі прапорці, або покрашену верхню частину відкосів (стойок).

Якщо тренувальне поле розташоване таким чином, що до нього є доступ публіки, з метою безпеки по периметру має бути виділена буферна зона шириною приблизно один метр для того, щоби виключити безпосередній контакт публіки та коней.

1.4 Розминочні перешкоди.

Використання конструктивних елементів перешкод що не надані Оргкомітетом, заборонено під загрозою дискваліфікації. Перешкоди для розминки можуть долатися тільки в напрямку, позначеному прапорцями. Жодна з частин такої перешкоди не може ніким фізично утримуватись.

1.4.1 Додаткова жердина на землі («закладення») може бути розміщена безпосередньо перед передньою частиною перешкоди або не далше, ніж за один метр перед ним. Якщо на стороні відштовхування розміщено

«закладення», то на стороні приземлення, на такій же відстані (в будь-якому випадку – не більше, ніж за один метр від перешкоди) також може бути «закладення».

1.4.2 Будь яка перешкода висотою 1.30м. або вище, повинна мати не менш 2-х жердин на калабашках зі сторони відштовхування незалежно від того, чи використовується смуга закладення. При цьому нижня жердина завжди повинна бути нижче 1.30м.

1.4.3 Якщо верхню частину перешкоди побудовано перехрещеними жердинами, то вони обов'язково повинні мати можливість впасти окремо одна від одної. Верхня частина кожної жердини повинна лежати на калабашці. Однак, позаду перехрещених жердин може розміщатись горизонтальна жердина, висота якої має бути не менше ніж на 20см. вище точки перехрещення жердин.

1.4.4 Верхні жердини перешкоди завжди мають спиратися на калабашки обома кінцями. Якщо жердина лежить на краю калабашки, вона має бути посунута на дальній край, а не на ближній край калабашки.

1.4.5 На змаганнях, де максимальна висота перешкод складає 1.40м. та менше, перешкоди на полі для розминки не можуть перевищувати максимальну висоту та ширину перешкод поточного змагання більш ніж на 10 см. Якщо висота перешкод змагання більш 1.40м, то перешкоди на полі для розминки не можуть перевищувати 1.80м. в ширину, та 1.60м. у висоту.

1.4.6 Коню не дозволяється переступати через жердини, що припідняті над землею або розташовані на калабашках з однієї або двох сторін.

1.4.7 Оргкомітет може надати відповідні матеріали для імітації канави з водою.

1.5 Гімнастичне тренування коней.

1.5.1 Для гімнастичних тренувань своїх коней спортсмени можуть використовувати клавіші. Висота перешкод для цієї мети не може перевищувати 1.30м. Вершники, які використовують такі перешкоди, не повинні порушувати правила підбивки. Див.: Заг. Регламент Гл.ІІІ, Ст.2, п.2.2.2 а також Гл.VІІ, Ст.7, п.7.4.3.4.(FEI Ст.243.2.1). Гімнастичні тренування, для яких використовується ряд встановлених перешкод на відстані темпу галопу між ними («клавіші») дозволені за наявності достатньо вільного місця. Для таких тренувань можуть використовуватись не більше трьох перешкод, що не перевищують 100 см, мінімальна відстань між перешкодами складає 2.50 м, максимальна – 3 м.

1.5.2 Гімнастичні жердини: Якщо на полі достатньо вільного місця, то перед перешкодою можуть бути використані гімнастичні жердини. Вони мають розташовуватись на землі зі сторони відштовхування не ближче ніж 2.50м. до прямовисої перешкоди, висота якої не перевищує 1.30м. Жердину також можна помістити на стороні приземлення, але не ближче ніж –2.5м. від перешкоди, якщо вона долається з риси, або 3.00м. від перешкоди, що долається з галопу. Будь які жердини, що розташовуються в шести та більше метрів з однієї або з обох сторін від перешкоди, не вважаються гімнастичними жердинами і не можуть використовуватись разом як з вертикальними перешкодами, так і з висотно-широтними.

1.5.3 Гімнастика та тренування: завжди, коли це можливо, потрібно надавати вершникам можливість для тренування своїх коней впродовж кількох годин з ранку в присутності стюарда. Спортсмени можуть змінювати конфігурацію тренувальних перешкод на свій розсуд, дотримуючись при цьому статей 201.4, 201.5 і 201.6 правил FEI.

1.6 Можливе використання системи перешкод, якщо це дозволяють розміри поля та якщо дотримані відстані в системах. Складові елементи перешкод мають бути надані Оргкомітетом.

1.7 Тренувальні та розминочні поля (поле) завжди, коли вони використовуються, мають бути під наглядом стюарда.

2. Доступ на бойове поле, пробна перешкода (FEI Ст.202).

2.1 Спортсмени пішки можуть бути допущені для ознайомлення на бойове поле тільки один раз перед кожним змаганням, включаючи змагання з перестрибуванням. Вхід на бойове поле закривається за допомогою таблички «Поле закрито», яку розміщують на вході або на видному місці. Дозвіл виходити на спортивну арену дається ГСК сигналом колоколу, а також оголошенням через систему радіофікації. та розміщенням таблички «Поле відкрито». Однак, в змаганнях в 2 гіти з різними маршрутами, спортсмени можуть оглядати маршрут перед другим гітом.

2.2 Оргкомітет турнірів у закритих приміщеннях, де можливості для тренування обмежені, може, з дозволу ГСК, дати спеціальний дозвіл на використання бойового поля для тренування в певний період часу.

2.3 Якщо поле для розминки в неналежному стані, або зовсім не може бути використане, то пробна перешкода, яка не входить до маршруту, має бути розміщена на бойовому полі. В усіх інших випадках в жодному змаганні факультативна або пробна перешкода на бойовому полі не дозволені. Під час проведення деяких спеціальних змагань (включаючи, але не обмежуючись, змагання «По шести перешкодам» і «На потужність стрибка»), суддівська колегія може дозволити вершникам залишатись на бойовому полі після першого чи другого перестрибування. В цьому випадку суддівська колегія повинна дозволити встановити на бойовому полі розминочну перешкоду.

2.4 Пробна перешкода має бути або широтно-висотною (не вище 1.40м. у висоту, та 1.60м. в ширину), або прямовисою (не вище 1.40м. у висоту). Вона не має номеру, але обов'язково має червоний та білий прапорці. Розміри цієї перешкоди не можуть змінюватись протягом всього змагання. Через пробну перешкоду дозволено тільки дві спроби стрибка. Стрибок, або спроба подолання більше ніж двічі, може призвести до дискваліфікації. (FEI Ст.242.2.3 і 240.2.6).

Стрибок в недозволеному напрямку через пробну перешкоду може привести до дискваліфікації.

З моменту, коли ГСК подасть сигнал, вершнику на ці стрибки (спроби) дається 90 секунд для здійснення цих стрибків (спроб). Руїнування перешкоди або закидка, обнесення, зараховуються як спроби подолання. Якщо закидка на першій спробі призвела до руїнування або зміщення перешкоди або прапорця, ця перешкода (або прапорець) має бути відновлена, а вершнику дозволяється зробити другу і останню спробу. Час на відновлення перешкоди в цьому випадку не враховується.

ГСК має дати сигнал на старт після того, як вершник закінчив свої спроби, або по завершенню 90 сек. Після сигналу колоколу вершник, який зробив тільки одну спробу, має право на другу спробу стрибка через пробну перешкоду, але він повинен перетнути лінію старту у вірному напрямку протягом 45 секунд після сигналу. Якщо він не встигає цього зробити, то починається відлік часу проходження маршруту. (FEI Ст.203.1.2).

2.5 Вершникам не дозволяється долати, або робити спробу стрибка через будь яку перешкоду під час парад у перед початком змагань. Порушення цього пункту може привести до дискваліфікації.

2.6 Нагороджений переможець може подолати перешкоду для преси виключно з дозволу ГСК і тільки ту, яка не є перешкодою наступного гіту (маршруту). Ця практика не повинна заохочуватись.

3. Колокол (FEI Ст.203).

3.1 Колокол використовується для зв'язку зі спортсменами. Відповідальність за його використання покладається на Президента маршруту. Колокол використовується з наступною метою:

3.1.1 Дає дозвіл на вхід спортсменам на бойове поле, коли маршрут відкривається для огляду, та сповіщає про його закінчення.

3.1.2 Колокол дає сигнал для старту та початку зворотного відліку в 45 сек електронним обладнанням (або електронним секундоміром у випадку відсутності електронного обладнання), який відображається на табло або іншому дисплеї, що знаходиться поруч із спортивною ареною (у випадку використання електронного обладнання).

Зворотний відлік 45 секунд вказує вершнику час, що залишається до початку гіту.

Президент маршруту має право перервати 45 секундний відлік часу у випадку непередбачуваних обставин. Будь-який інцидент включно з, але не обмежуючись такими як невідкорення, падіння та інші, що виникли в період між сигналом колоколу і до перетинання парою вершник/кінь лінії старту у вірному напрямку, не штрафуються. (FEI, Ст.235.3). Проте у випадку падіння, 45-секундний зворотний відлік не припиняється.

Вважається невідкоренням, якщо вершник двічі перетнув лінію старту у вірному напрямку після подачі сигналу перед подоланням першої перешкоди. Однак, у випадку виникнення особливих обставин, Президент маршруту на свій розсуд має право не зараховувати або відмінити процедуру старту, давши новий сигнал старту, та знов запустивши зворотний відлік часу.

3.1.3 Зупиняє вершника з будь-якої причини, або в разі виникнення непередбачених обставин, та дає йому сигнал на продовження руху по маршруту після зупинки (FEI Ст. 217.4 і 233);

3.1.4 Сповіщає вершника про те, що зруйнована внаслідок невідкорення коня перешкода відновлена.

3.1.5 Декількома сигналами к ряду сповіщає спортсмена про виключення.

3.2 Якщо вершник не підкорюється сигналу що сповіщає про необхідність зупинитись, він може бути виключеним з маршруту за рішенням Президента маршруту (Гл.VII, Ст.1, п.1.4.5; FEI Ст. 241.4.5) крім випадку, зазначеного в Гл. V, Ст.8, п.8.2 (FEI Ст. 233.2).

3.3 Якщо вершник, після того як його зупинили, долає перешкоду, або намагається це зробити не дочекавшись сигналу колоколу, він має бути виключений (Гл. VII, Ст.1, п.1.3.14; FEI Ст. 241.3.14).

4. Маршрут та його вимірювання (FEI Ст. 204).

4.1 Президент маршруту оглядає кожний маршрут до його початку. Маршрут - це траєкторія руху, за якою вершник має рухатись під час змагання від створ старту до створ фінішу, які необхідно перетнути у вірному напрямку. Довжина маршруту повинна вимірюватись з точністю до 1 метра, особливо в поворотах, при проходженні коня за нормальною траєкторією. Нормальна траєкторія руху має проходити через середину перешкоди.

4.2 На змаганнях чемпіонатів, Кубків України, Гран-Прі, Головний суддя або уповноважений ним член ГСК, має впевнитись, що довжина маршруту виміряна курс-дизайнером правильно.

4.3 У виключних випадках Президент маршруту разом з курс-дизайнером може змінити норму часу згідно умовам, згаданим нижче (FEI Ст. 204.3). Якщо маршрут вже почався, то тільки Головна суддівська колегія, після консультацій з курс-дизайнером, може прийняти рішення, що при вимірюванні маршруту було допущено суттєву помилку.

Це рішення може бути прийнято не пізніше того, як три вершники закінчили маршрут без падінь та без невідкорень коня, з врахуванням того, що вказані 3 спортсмени перетнули лінію старту до закінчення 45 секундного відліку часу, і перед стартом наступного вершника. В цьому випадку ГСК має право змінити норму часу. Якщо норма часу збільшується, то результати спортсменів, які закінчили маршрут до цього моменту, якщо це доцільно, мають бути відповідно скореговані.

Корекція часу в бік зменшення може застосовуватись тільки в тому випадку, якщо в результаті цього зменшення часу жоден з вершників, які завершили виступ, не отримає штрафні очки за час проходження маршруту з причини зміни норми часу.

У випадку погіршення ґрунту ГСК може змінити вказану в Положенні швидкість руху по маршруту до старту першого спортсмена.

4.5 Загальна довжина маршруту в метрах ніколи не має перевищувати кількість перешкод на маршруті помноженій на 60.

4.6 Лінія старту та фінішу не може бути далі 15м., та знаходитись ближче 6м. відносно першої та останньої перешкоди. Ці дві лінії мають бути відмічені червоним прапорцем праворуч, та білим - ліворуч. Крім того вони повинні бути позначені маркерами з літерами "S" - Start (Старт) та "F" - Finish (Фініш).

5. Схема маршруту (FEI Ст.205).

5.1 1 Курс-дизайнер має надати ГСК детальну схему маршруту. Точно така ж схема маршруту має бути розміщена якнайближче до в'їзду на бойове поле.

На кожному змаганні, не пізніше ніж за півгодини до старту чергового маршруту, як можна ближче до в'їзду на бойове поле, має бути вивішена Схема маршруту з точною вказівкою всіх його деталей. Ідентична копія передається курс-дизайнером до ГСК. На всіх змаганнях на схемі маршруту, опублікованій до його початку, повинна бути вказана траєкторія руху за якою відбувалось вимірювання дистанції курс-дизайнером маршруту.

5.2 Перешкоди нумеруються в тому порядку, в якому вони мають долатись, за виключенням спеціальних видів змагань, що вказані в Правилах з конкуру.

5.3 Системи перешкод мають тільки один номер, але кожна перешкода в ній позначається, крім номеру, ще й буквами А, В, С. (Наприклад 8а, 8в, 8с.).

5.4 На схемі маршруту вказується наступне:

5.4.1 Положення ліній старту та фінішу. Під час проходження маршруту вони можуть бути повторно перетнуті без штрафу, якщо це не зазначено інакше.

5.4.2 Відносне положення, тип (оксер, прямовисна, трійник), номери та букви біля перешкод.

5.4.3 Всі місця обов'язкового проходження, що відмічаються червоним прапорцем праворуч, а білим - ліворуч.

5.4.4 Траєкторія руху вершника позначається на схемі або безперервною лінією (якщо вершник обов'язково має її дотримуватись), або окремими стрілками, що вказують напрямок долання кожної перешкоди (у випадку, коли спортсмени самостійно обирають свою особисту траєкторію руху). У випадку наявності обов'язкових місць проходження, на схемі використовуються обидва види позначок.

5.4.5 Таблиця, за якою нараховуються штрафні очки.

5.4.6 Швидкість руху, якщо це необхідно.

5.4.7 Довжина дистанції маршруту.

5.4.8 Норма часу та ліміт часу, якщо вони встановлені, або фіксований час в спеціальних змаганнях зазначених у Правилах з конкуру.

5.4.9 Номери перешкод для перестрибування, а також її дистанція, норма та ліміт часу.

5.4.10 Системи, що відносяться до „закритих” повністю, або частково. (FEI Ст.214)

5.4.11 Всі рішення ГСК, прийняті відносно даного маршруту та (або) внесені зміни.

6. Зміни в маршруті (FEI Ст. 206)

6.1 У випадку надзвичайних обставин, в схему маршруту, після того як вона вивішена, можуть бути зроблені зміни тільки після узгодження з ГСК. В цьому випадку всі представники команд та всі спортсмени мають бути своєчасно проінформовані щодо цих змін.

6.2 Після початку маршруту, умови за яких він проводиться, так само, як і маршрут та/або його перешкоди, не можуть бути змінені, якщо інше не зазначено в діючих правилах (Гл.ІІ, Ст.4, п. 4.2; FEI Ст.204.3). Якщо виникає необхідність перервати змагання (наприклад, у разі грози, шторму чи недостатньому освітленні і т.д), то надалі він має бути продовженим з використанням тих самих перешкод та маршруту, по можливості, в тих же умовах, а також відновитись з того моменту коли він був перерваний.

6.3 Незалежно від вищевикладеного в п.6.2, перешкода може бути пересунута під час гіту або між гітами у випадку, якщо на думку ГСК погіршення стану ґрунту в місці відштовхування/приземлення або інші особливі обставини потребують такої дії. Перешкоди, що не можуть бути переміщені (канави, банкет чи стаціонарна перешкода), мають бути виключені із маршруту. Якщо перешкода вилучається із маршруту під час гіта, то результати всіх вершників, які стартували до цього моменту та які отримали в цьому змаганні штрафні очки на даній перешкоді повинні бути скореговані шляхом виключення штрафу за помилки на цій перешкоді. Також повинна бути проведена відповідна корекція часу. Однак всі рішення щодо виключення, та всі штрафи за перевищення норми часу залишаються в силі.

6.4 У випадку необхідності, для маршруту, зміненого у відповідності до п.6.3 даної статті, може бути встановлена нова норма та ліміт часу.

7. Прапорці (FEI Ст. 207).

7.1 Червоні та білі однокольорові прапорці мають використовуватись для розмітки вказаних нижче деталей маршруту:

7.1.1 Лінія старту, також необхідно розмістити на старті маркер з надписом «S» (FEI Ст. 204.6).

7.1.2 Межі перешкоди: прапорці мають бути закріплені на будь-якій частині відкосів перешкоди. Вони також можуть стояти незалежно від перешкоди. Один червоний та один білий прапорець повинні обмежувати прямовисну перешкоду, а широтну - не менш ніж два червоних та два білих. Прапорці обов'язкові також на перешкодах, що встановлені на тренувальних полях (FEI Ст. 201.3), або на пробній перешкоді (якщо вона є) на бойовому полі (FEI Ст. 202.3). На тренувальних полях для розминки дозволяється використовувати замість прапорців відкоси або стійки з пофарбованою відповідним кольором верхньою частиною.

7.1.3 Місця обов'язкового проходження.

7.1.4 Лінія фінішу, також необхідно розмістити на фініші надпис маркером «F» (FEI Ст. 204.6).

7.2 Перешкоди, лінії старту та фінішу, місця обов'язкового проходження, вершник має проходити між прапорцями (червоний праворуч, білий – ліворуч). Прапорець (його древко), що визначає межі канави з водою на стороні приземлення, має бути зроблений з безпечного (такого що не б'ється) матеріалу, та легко відхилятися при торканні. Прапорці не повинні мати гострих країв, або кутів.

7.3 Якщо вершник проходить прапорці з невірної сторони, він має повернутись та пройти їх вірно перш ніж продовжити маршрут. У випадку не виправлення допущеної помилки, він виключається з даного маршруту.

7.4 4 Повал прапорця в будь-якому місці спортивної арени не несе за собою нарахування штрафних очок.

Якщо один з прапорців, що відмічає межі перешкоди, а також створ обов'язкові місця проходження або лінію, збивається внаслідок негідкорення коня (без перетинання цієї лінії) або в інших непередбачених ситуаціях, то немає необхідності негайного його відновлювання. Спортсмен має продовжити маршрут, а перешкода, або створи обов'язкового проходження судяться так, як би прапорець стояв на своєму місці. Прапорець слід поставити на своє місце перед початком виступу наступного вершника.

7.5 Разом з тим, якщо прапорець, що визначає межі водної перешкоди або іншої природної перешкоди, був збитий внаслідок негідкорення або у випадку непередбачених обставин, а також у всіх випадках, коли в наслідок збиття прапорця змінюються умови долання перешкоди, то Президент маршруту зупиняє вершника. Секундоміри мають бути зупинені на той час, поки прапорець відновлюють, а час вершника коригується на 6 секунд у відповідності до Гл. V, Ст.7 (С FEI т. 232).

7.6 В деяких спеціальних змаганнях вершнику дозволяється перетинати лінію старту та фінішу в обох напрямках. В цьому випадку лінії мають бути позначені чотирма прапорцями: по червоному та білому з кожної сторони на кінцях цих ліній.

Глава III. Перешкоди.

1. Загальні положення (FEI Ст. 208)

1.1 Перешкоди мають виглядати привабливо за формою та виглядом, бути різноманітними та бути у гармонії з навколишнім середовищем. Як самі перешкоди, так і їх складові частини, повинні бути такими, щоб їх можна було зруйнувати, однак при цьому вони не мають бути занадто легкими, щоб падати від найменшого дотику, але й не такими важкими, щоб стати причиною падіння коня або його травмування.

1.2 Перешкоди повинні відповідати духу кінного спорту і бути справедливими.

1.3 «Спонсорські перешкоди» – це перешкоди, на яких з внутрішньої сторони від прапорців розташована рекламна продукція спонсорів. Якщо рекламний матеріал знаходиться на відкосі перешкоди з площиною понад 0,5кв.м., така перешкода також вважається «спонсорською». Кількість спонсорських перешкод не може бути більш, ніж 30% від їх загальної кількості на маршруті.

1.4 Максимальна висота перешкод в першому гіті будь якого змагання що проводиться в рамках турніру :

CSN1* - 1,40 м

CSN2* - 1,45 м

Даний пункт не застосовується до змагань «Шість перешкод», і «На потужність стрибка».

1.5 Ні в яких випадках, крім як в змаганнях «На потужність стрибка», в змаганнях «На силу та техніку», «Шість перешкод», жодна перешкода не може перевищувати 1.70м. у висоту. Широтні перешкоди не мають бути ширше 2-х метрів (за виключенням трійника, максимальна ширина якого може бути 2.20м.). Це правило діє також у випадку одного, або декількох перестрибувань. Канава з водою не може перевищувати 4.50м. в ширину включно з елементами закладення.

1.6 Жердини та інші елементи перешкоди підтримуються калабашками. Жердина має вільно кататись по поверхні калабашки. Глибина калабашки має бути не менше 18мм, та-не більш 30 мм. Для планок, брам, воріт та ін., калабашка має бути більш відкритою, або навіть пласкою.

1.7 Межа висоти та ширини перешкод, що встановлюються даними Правилами та Регламентами змагань, повинні витримуватися дуже ретельно. У випадках, коли максимальний розмір перешкоди буде дещо більшим внаслідок характеристик матеріалу, що використовується, або внаслідок розташування перешкоди на ґрунті, то це не розглядається як перевищення максимально припустимих розмірів при умові, що докладено всі зусилля для того, щоб не перевищувати максимальні розміри, визначені у Регламенті.

На змаганнях, в Регламенті для яких вказана максимальна висота перешкод 1,45 м або більше, висота перешкод на змаганнях може, за рішенням курс-дизайнера, перевищувати висоту, вказану в Положенні, максимум на 3 см.

1.8 Розміри перешкод, що відрізняється від приведених в даних Правилах, мають бути описані у Регламенті змагання.

2. Прямовисна перешкода (FEI Ст.209).

Перешкоду будь-якої конструкції можна назвати прямовисною тільки в тому випадку, коли всі помилки на ній фіксуються тільки в одній вертикальній площині.

3. Широтна перешкода (FEI Ст.210).

Широтна перешкода - це перешкода, яка збудована таким чином, що її подолання потребує стрибкового зусилля, спрямованого як у висоту, так і в довжину. З метою підтримки задніх жердин широтних перешкод повинні використовуватись затверджені FEI безпечні калабашки. На перешкоді «трійник» («трипл-бар»)

безпечні калабашки мають використовуватись для підтримки центральної та задньої жердини. Безпечні калабашки також мають використовуватись для перешкод на полях для розминки та тренування. Головний суддя зобов'язаний перевірити як дотримуються всі вимоги щодо використання безпечних калабашок.

4. Канава з водою, канава з водою з прямовисною перешкодою та «Ліверпуль» (FEI Ст. 211)

4.1 Для того, щоб перешкода мала назву «канава з водою», ні до, ні в середині, ні позаду води не повинно бути ніяких перешкод. Канава з водою повинна мати мінімальну ширину по фронту 2.00м. і бути вкопаною в землю. Інформація про побудову каналу розташована у Додатку VII Правил FEI з подолання перешкод. У випадку не відповідності специфікації у Додатку VII, над каналом встановлюється прямовисна перешкода, як того потребує FEI Ст.211.10.

4.2 На стороні відштовхування на ґрунті має бути встановлено елемент закладення (засіка, невелика стінка) висотою не менше 40см, але не більше 50см. Ширина по фронту каналу з водою повинна, як мінімум, на 30% перевищувати її довжину.

4.3 На стороні приземлення каналу з водою повинна бути покладена рейка шириною від 6см. до 8см. покрита шаром пластиліна контрастного кольору (тобто білий пластилін для трави і кольоровий пластилін для піску) товщиною близько 1 см. Це пластилінове покриття повинно змінюватись кожного разу після того, як будь який кінь його торкнувся. Повинно бути підготовлено декілька запасних рейок з пластиліновим покриттям, щоб зачеплену конем рейку можна було замінити в будь який момент. Рейка розміщується біля краю водного дзеркала і належним чином закріплюється на ґрунті (тобто безпосередньо на трав'яному чи пісчаному ґрунті під час перевірки маршруту Головною суддівською колегією). Вся довжина рейки має торкатися води.

4.4 Якщо дно каналу з водою виготовлено з бетону або твердого матеріалу, воно має бути покритим м'яким матеріалом типу матів з кокосових волокон або гуми.

4.5 Помилкою на «каналі з водою» вважається коли:

4.5.1 Кінь залишає один або декілька слідів від копита, або слід підкови на рейці, що визначає межі каналу з водою. Відбиток від путового суглобу або захисного взуття помилкою не вважається.

4.5.2 Кінь торкається однією або декількома кінцівками води.

4.6 Торкання, руйнування або зміщення засіки чи елемента закладення на стороні відштовхування не є помилкою.

4.7 Коли був збитий або зрушений з місця один з чотирьох прапорців, то суддя на каналі, в залежності від того, з якої сторони від прапорця пройшов кінь, приймає рішення чи мало в цьому випадку місце обнесення чи ні. Якщо суддя на каналі приймає рішення про наявність обнесення, в цьому випадку дається сигнал колоколу. Відлік часу зупиняється на термін, необхідний для відновлення збитого або зміщеного прапорця. При цьому здійснюється корекція часу (додаються ще 6 сек. у відповідності до FEI Ст. 232).

4.8 Рішення судді на каналі є остаточним, тому він входить до складу ГСК.

4.9 Суддя на каналі з водою має обов'язково зареєструвати ідентифікаційний номер коня, що мав помилку на даній перешкоді, та вказати причини штрафу.

4.10 Над відкритою каналом з водою може бути встановлена тільки одна прямовисна перешкода не вище 150см. і яка має кілька жердин. При цьому обов'язковим є використання для підтримки жердин безпечних калабашок. Прямовисна перешкода не може стояти далі ніж на 2м. від фронту перешкоди.-Така перешкода судиться як прямовисна, а не як „канава з водою”. В цьому випадку немає потреби використовувати рейку чи інші засоби для позначення меж перешкоди. Якщо рейка все ж-таки використовується, вона вважається тільки візуальною підказкою, тому за будь які залишені відбитки на рейці штрафні очки не нараховуються. Цей же принцип застосовується в тому випадку, якщо відбувається зміщення елемента закладення на боці відштовхування. Жердини для прямовисної перешкоди, що встановлена над каналом з водою, повинні мати довжину не менше 3,50м.

4.11 За виключенням випадку, вказаного в ст. 4.10, якщо «вода» знаходиться під перешкодою, перед нею, або позаду неї (так званий „Ліверпуль”), то загальна ширина перешкоди по фронту, включаючи „воду”, не може перевищувати 2м. Відкрита вода з шириною по фронту більше двох метрів не може використовуватися для побудови перешкоди «Ліверпуль».

5. Системи перешкод (FEI Ст. 212)

5.1 Системи перешкод - подвійна, потрійна, або така, що складається з більшої кількості перешкод - це група з двох, трьох, або більше перешкод з відстанню між ними не менш 7м. і не більш 12м. (крім змагань «Мисливського конкур» та «Змагань на швидкість та керованість», що судяться за таблицею «С»), також у випадку використання стаціонарних перешкод, відстань між якими може бути менше 7 м для подолання яких необхідно відповідно, два, або більш послідовних стрибка). Відстань всередині системи вимірюється від основи перешкоди з боку приземлення до основи наступної перешкоди з боку відштовхування.

5.2 Кожна перешкода системи має долатись окремо і послідовно, без вольтів навколо будь-якого елемента системи. Помилки, скоєні на будь-якій перешкоді системи, штрафуються окремо.

5.3 У випадку закидки або обнесення перешкоди, вершник має повторно подолати всі перешкоди системи, за виключенням випадків, коли система вважається „закритою”, або „частково закритою” (Гл. III, Ст.7; FEI Ст. 214), а також змагань «Перешкоди по прямій» та «Шість перешкод».

5.4 Штрафи за помилки, що були скоєні під час долання кожної перешкоди системи в кожній окремій спробі, нараховуються окремо та складаються.

5.5 Трійник (тріпл-бар) в системах може бути використаним тільки як перша перешкода.

6. Банкети, насипи, схили (FEI Ст.213).

6.1 Банкети, насипи, схили та кювети (незалежно від того, встановлені на них перешкоди чи ні, а також незалежно від напрямку, в якому вони долаються) мають розглядатися як системи перешкод (Гл.ІІ, Ст.5; FEI Ст. 212), за винятком наступного пункту 6.2. (FEI Ст. 213.2)

6.2 Банкет або насип, на яких відсутня перешкода, або є тільки одна чи декілька жердин над ними, можуть долатись одним стрибком. Цей засіб долаття перешкоди не призводить до штрафу.

6.3. На турнірах в закритих приміщеннях не можна використовувати банкети, насипи, кювети, відкоси або схили - крім банкетів типу „стіл”, висотою не більш ніж один метр.

7. Закриті системи, частково закриті або частково відкриті (FEI Ст.214).

7.1 Система розглядається як повністю закрити, якщо вийхати за її межі можна тільки стрибком.

7.2 Закритою системою може бути будь-яка перешкода у формі кошика, овечого загону (квадратного або шестикутного), а також будь-яка подібна перешкода, яка рішенням ГСК розглядається як „закрита система”. Система вважається частково відкритою, або частково закритою, якщо одна її частина є відкритою, а інша – закритою. У випадку закидки, обнесення, використовується наступна процедура: (FEI Ст. 219):

7.2.1 Якщо непідкорення відбулось в закритій частині системи, то вершник має вийти з неї стрибком через перешкоду в напрямку руху по маршруту;

7.2.2 Якщо непідкорення відбулось у відкритій частині, то вершник має подолати всю систему знов.

Порушення цього правила тягне за собою виключення (Гл. VII, Ст.1, п.1.3.15; FEI Ст. 241.3.15). У випадку непідкорення з руйнуванням перешкоди та/або зсувом будь-якої її частини, має бути застосована корекція часу в 6 секунд. Якщо під час знаходження в закритій частині системи мало місце непідкорення, то для виходу з системи вершник повинен вийти з неї стрибком у вірному напрямку руху по маршруту. 6 секунд штрафу додаються до загального часу після того, як відлік часу та рух вершника по маршруту відновлюється.

7.3 ГСК має до початку змагання прийняти рішення про те, вважати дану систему закритою, чи частково закритою. Це рішення обов'язково відображається на Схемі маршруту.

7.4 Якщо система не позначена в Схемі маршруту як закрити або частково закрити, вона має розглядатись як відкрити та судитись як відкрити.

8. Альтернативні перешкоди та „Джокер” (FEI Ст.215).

8.1 Коли на маршруті дві перешкоди мають один і той же номер, тоді вершник обирає для стрибка будь-яку з них:

8.1.1 Якщо виникає закидка або обнесення без руйнування або зміщення перешкоди, то в своїй наступній спробі вершник не зобов'язан долати перешкоду, на якій сталась закидка або обнесення. Він може подолати будь яку альтернативну перешкоду за своїм вибором.

8.1.2 Якщо виникає закидка або обнесення з руйнуванням чи зміщенням перешкоди, вершник може поновити свій виступ тільки після відновлення перешкоди за сигналом колоколу. Після цього він може подолати одну з альтернативних перешкод за своїм вибором.

8.2 Червоні та білі прапорці мають бути розміщені на кожній альтернативній перешкоді.

8.3 „Джокер” являє собою складну перешкоду. Проте вона має відповідати духу кінного спорту та бути справедливою.

Джокер може бути використаний тільки у змаганнях «На максимум балів» та у маршруті „За зростаючою складністю”.

Глава IV. Штрафи під час гіту.

1. Штрафні очки: загальні положення (FEI Ст.216).

Штрафні очки під час гіту нараховуються за:

1.1 Руйнування перешкоди (наступна стаття 2, FEI Ст. 217), попадання у воду, або будь який відбиток копита чи підкови на рейці, що обмежує канаву з водою з боку приземлення;

1.2 Непідкорення, тобто закидка, обнесення або опір (Глава IV. Ст.4; FEI Ст. 219);

1.3 Відхилення від маршруту (Глава IV. Ст.5; FEI Ст. 220);

1.4 Падіння коня та\або вершника (Глава IV. Ст.9; FEI Ст. 224);

1.5 Недозволену допомогу (Глава IV. Ст.10; FEI Ст. 225);

1.6 Перевищення норми часу, або ліміту часу (Гл.V, Ст.2 , Гл.V Ст 3; FEI Ст. 227 та 228);

2. Руйнування перешкоди (FEI Ст.217).

2.1 Вважається, що перешкода була збита (зруйнована) внаслідок помилки коня чи спортсмена, якщо:

2.1.1 Впала вся перешкода, або будь яка верхня частина будь якої вертикальної проекції впала, навіть якщо частини, що були збиті, опинились затриманими від падіння на землю будь яким елементом перешкоди (Гл.ІІІ, Ст.2; FEI Ст. 218.1).

2.1.2 Хоча б один з кінців верхнього елемента перешкоди не лежить на підтримуючій частині своєї калабашки.

2.2 Дотик чи зміщення будь-якої частини перешкоди чи її прапорців в будь-якому напрямку під час стрибку не можуть вважатись руйнуванням перешкоди.

В сумнівному випадку ГСК має прийняти рішення на користь вершника.

Якщо руйнування або зміщення перешкоди та (або) прапорця виникає внаслідок непідкорення коня, то це штрафується тільки як закидка. Якщо внаслідок непідкорення коня зміщується будь яка частина перешкоди

(окрім прапорців) то дається сигнал колоколу і відлік часу зупиняється до тих пір, поки зміщення не буде усунене. Це не вважається руйнуванням, а штрафується тільки як невідкорення коня з корекцією часу у відповідності до Гл. V, Ст.7; FEI Ст. 232.

2.3 Штрафи за руйнування перешкод нараховуються за Таблицями „А” та „С” (Гл.V, Ст 2 та 5; FEI Ст.236 та 239).

2.4 Якщо будь який елемент перешкоди, що була зруйнована, може завадити вершнику у подоланні іншої перешкоди, то має бути подано сигнал колоколу, а відлік часу зупинене до того моменту, коли цей елемент не буде прибрано і шлях стане вільним.

2.5 Якщо вершник долає перешкоду вірно, але сама перешкода була відновлена невірно, то вершнику штрафні очки не нараховуються. Якщо ж вершник руйнує цю перешкоду, то штрафні очки йому нараховуються у відповідності до діючої для даного маршруту таблиці.

3. Прямовисні та широтні перешкоди (FEI Ст.218).

3.1 Коли прямовисна перешкода або її частина складається з двох або декількох елементів, що знаходяться один над одним в одній вертикальній площині, штрафується тільки падіння верхнього елемента.

3.2 Коли широтна перешкода, що долається одним стрибком, включає елементи не розташовані в одній вертикальній площині, падіння одного, або декількох верхніх елементів, вважається однією помилкою, незалежно від кількості та розташування елементів, що впали. Падіння гілок, херделів та ін., що використовуються як „заповнення”, не штрафуються.

4. Непідкорення (FEI Ст.219).

4.1 Розглядається як невідкорення та штрафуються (див. FEI ст. 236 і 239):

4.1.1 Закидка;

4.1.2 Обнесення;

4.1.3 Опір;

4.1.4 Більш менш правильне коло, або декілька кіл на маршруті, незалежно від причини та місця де вони були зроблені. Також вважається невідкоренням, якщо вершник, після подолання останньої перешкоди на маршруті, об'їжджає навколо неї, якщо схемою це непередбачене.

4.2 Не суперечить п.1 те, що нижче вказане не розглядається як невідкорення:

4.2.1.Кола (вольти) протягом 45 секунд після обнесення або закидки з метою виходу на позицію для стрибка через перешкоду (незалежно від того потрібне чи ні при цьому відновлення перешкоди).

5. Відхилення від маршруту (FEI Ст.220).

5.1 Відхиленням від маршруту вважається, коли вершник:

5.1.1 Не рухається за маршрутом визначеним схемою;

5.1.2 Не ретинає у належному напрямку лінію старту або фінішу між прапорцями (Гл.VII, Ст.1, п.1.3.6 та 11.3.17; FEI Ст. 241.3.6. та FEI Ст.241.3.17);

5.1.3 Пропускає створи обов'язкового проходження (Гл.VII, Ст.1 п.1.3.7, FEI Ст. 241.3.7);

5.1.4 Долає перешкоду не в зазначеному порядку, або не в зазначеному напрямку - за виключенням деяких спеціальних змагань (Гл.VII, Ст.1 п.1.3.10 та 1.3.11, FEI Ст. 241.3.10 та 241.3.11);

5.1.5 Долає або намагається подолати перешкоду, що не є частиною маршруту, або ж пропускає перешкоду на маршруті що має бути подолана. Перешкоди не включені до даного маршруту повинні бути „зачинені”, однак, невиконання цієї умови не звільняє спортсмена від виключення за стрибок через перешкоду, що не входить до маршруту.

5.2 Невиправлене відхиленням від маршруту тягне за собою виключення пари вершник/кінь з маршруту. (Гл.VII, Ст.1, п.1.3.6 та 1.3.7 та 1.3.17; FEI Ст. 241.3.6; 241.3.7 та 241.3.17);

6. Закидка (FEI Ст. 221).

6.1 Закидкою вважається зупинка коня перед перешкодою, яку вона мала подолати незалежно від того, супроводжувалось це або ні зміщенням чи руйнуванням перешкоди, або ні.

6.2 Зупинка перед перешкодою без осаджування та без її руйнування, після якої одразу кінь робить «стрибок з місця», не штрафується.

6.3 Якщо зупинка тривала, або якщо кінь, вільно чи мимоволі, робить хоча б один крок назад, це вважається закидкою і штрафується відповідно.

6.4 Якщо кінь пройшов наскрізь перешкоди, то Президент маршруту має терміново вирішити, вважати це закидкою чи руйнуванням перешкоди. Якщо суддя приходить до висновку що це закидка, він дає однократний сигнал дзвоником і вершник має бути готовим до повторної спроби долати перешкоди як тільки вона буде відновлена (FEI Ст.232, 233).

6.4.1 Якщо суддя не вважає це закидкою, то сигнал не дається, а вершник має продовжити виступ. При цьому він штрафується за руйнування перешкоди.

6.4.2 Якщо був сигнал колоколу, а вершник при цьому продовжив долати інші частини системи перешкод по ходу, то це не тягне за собою виключення чи начислення додаткових штрафних очок, навіть якщо він збиває цей елемент системи.

7. Обнесення (FEI Ст.222).

7.1 Обнесення - це коли кінь виходить з-під контролю вершника та оминає перешкоду, яку він повинен був подолати, або проходить повз обов'язкового пункту проходження.

7.2 Коли кінь долає перешкоду між двома прапорцями однакового кольору, це означає, що перешкода була подолана невірною. Вершник штрафується, як-за обнесення і він має подолати цю перешкоду вірно.

7.3 Вважається обнесенням та штрафується відповідним чином якщо кінь будь якою його частиною тіла заходить за лінію перешкоди, що має бути подолана, або за лінію будь якої перешкоди системи, або за лінію фінішу, або за лінію пункту обов'язкового проходження.

8. Опір (FEI Ст.223).

8.1 Опором вважається, коли кінь відмовляється рухатись вперед, робить зупинку з будь-якої причини, робить один або декілька більш менш правильних вольтів, або напів чи повних піруетів, а також якщо кінь стає дибки або осаджує з якої би то не було причини.

8.2 Опором також вважається коли вершник зупиняє коня на маршруті в будь який момент та з будь-якої причини, крім випадків, коли це відбувається внаслідок неправильно відновленої/встановленої перешкоди, або коли вершник намагається звернути увагу ГСК до якоїсь непередбаченої обставини. (Гл.V, Ст.8, п.8.3.2; FEI Ст 233.3.2). Опір штрафується так як і закидка, крім випадків, визначених у Гл.VII, С.1, п.1.3.4; FEI Ст. 241.3.4).

9. Падіння (FEI Ст.224).

9.1 Вершник вважається таким що впав, коли він навмисно чи ненавмисно відокремився від свого коня, який не впав, та при цьому або торкнувся землі, або щоб повернутись у сідло повинен скористатись будь-яким видом опори, або скористатись сторонньою допомогою. Якщо незрозуміло, використав вершник будь яку опору чи сторонню допомогу для попередження свого падіння, всі сумніви мають трактуватись на користь вершника.

9.2 Кінь вважається таким що впав у випадку, коли його стегно та плече торкнулись землі або перешкоди та землі.

10. Недозволена допомога (FEI Ст.225).

10. Будь-яке фізичне втручання третьої особи, що відбувається в період між перетинанням вершником лінії старту у вірному напрямку та лінії фінішу після подолання останньої перешкоди, за його проханням або ні, з метою допомоги вершнику або його коню, розглядається як недозволена допомога.

10.2 У виключних випадках ГСК може дозволити вершнику вийти на бойове поле пішки самостійно, або з допомогою інших осіб, і це не буде вважатись сторонньою допомогою.

10.3 Будь-яка допомога вершнику, який знаходиться верхи під час проходження маршруту (подача хлиста, допомога в поладженні сідла, вуздечки та ін.) карається виключенням. Якщо ж вершнику під час гіту подають його шолом, окуляри - це не вважається недозвільною допомогою (Гл.VII, Ст.1, п.1.3.20; FEI Ст.241.3.20).

10.4 Навушники та/або інші електронні засоби комунікації ніколи не можуть використовуватись під час виступу на змаганнях з коню, їх використання карається виключенням із змагань.

Щоб уникнути будь-яких сумнівів повідомляється, що спортсмени, коноводи, та будь-які інші особи, перебуваючи в сідлі, можуть носити один навушник в будь-який час, окрім як під час виступу. Це правило застосовується до всієї території троведення турніру. (FEI Ст.256.1.10).

Глава V. Час та швидкість.

1.Час гіту (FEI Ст.226).

1.1 Час гіту - це час, зареєстрований з точністю до сотих часток секунди, що витрачає вершник на проходження маршруту з урахуванням корекції часу (Гл. V. Ст.7, FEI Ст.232), якщо вона використовується.

Відлік часу проходження маршруту починається точно в той момент, коли вершник, отримавши дозвіл стартувати, перетинає лінію старту, відповідно до ст. 226.2 у вірному напрямку, або після закінчення 45 секунд зворотного відліку (див. Ст. 203.1.2) , в залежності від того, що відбулось раніше. Відлік часу закінчується в той момент, коли вершник на коні перетинає лінію фінішу у вірному напрямку після подолання останньої перешкоди.

1.2 Гіт починається в момент, коли спортсмен верхи перетинає лінію старту у вірному напрямку вперше після сигналу колоколу. Він продовжується до моменту, коли вершник верхи перетинає лінію фінішу у вірному напрямку, подолавши останню перешкоду.

1.3 Електронне табло (якщо використовується), має показувати зворотний відлік 45 сек. та воно розташовується таким чином, щоб вершник міг його бачити з будь-якої точки бойового конкурного поля.

2. Норма часу (FEI Ст.227).

2.1.Норма часу для кожного маршруту розраховується в залежності від довжини маршруту та визначеної швидкості руху на ньому. (Гл. V Ст. 9, FEI Ст.234, Додаток -2 – таблиця для розрахунку норми часу в секундах).

3. Ліміт часу (FEI Ст.228).

Ліміт часу (граничний час) – це час, що дорівнює подвійній нормі часу для всіх змагань, в яких норма часу була встановлена.

4. Реєстрація часу (FEI Ст.229, а також див. Додаток IV).

4.1 Реєстрація часу в кожному маршруті на змаганні повинна проводитись і тією ж системою реєстрації часу, чи одними й тими ж засобами обліку часу. В усіх випадках від секундометриста вимагається реєструвати номер коня і час, витрачений на завершення гіта. Час фіксується з точністю до однієї соті секунди.

4.2 Два цифрових електронних секундоміри мають бути присутніми на випадок несправності електронної системи обліку часу проходження маршруту.-Третій секундомір використовується для відліку:

- часу, що пройшов після того, як був даний сигнал колоколу під час негідкорення або переривання гіту до його поновлення;

- часу, що пройшов між подоланням двох послідовних перешкод;
- ліміту часу (граничного часу) при невідкоренні;

Президент маршруту повинен мати цифровий секундомір.

4.3 В будь-якому змаганні, де використовуються секундоміри, час має бути зареєстровано в секундах з точністю до сотих часток. Якщо працюють два секундоміри, то до уваги береться час, зафіксований тільки одним з них. Час, зафіксований іншим секундоміром, має розглядатись як «запасний».

4.4 У випадку виходу з ладу обладнання для автоматичної реєстрації часу, час, затрачений кожним вершником, має бути визначено секундомірами з точністю до сотих часток секунди.

4.5 Відеозйомка ніколи не повинна використовуватись для визначення часу вершника.

4.6 Якщо лінії перетинання створів старту та фінішу добре не проглядаються з суддівської ложі, необхідно використовувати двох допоміжних осіб з прапорцями - по одному на лінії старту та на лінії фінішу – вони мають знаходитись на обох цих лініях з метою подачі сигналу про перетинання їх вершником. Час, витрачений вершником на проходження маршруту реєструється тільки ГСК.

5. Зупинка часу (FEI Ст.230).

5.1 Після зупинки секундомірів вершник може вільно переміщатися по полю до того моменту, поки сигнал колоколу не дасть йому дозвіл на продовження руху по маршруту. Секундоміри вмикаються вдруге в той момент, коли вершник досягне того місця, де відлік часу був зупинений. Виключенням є невідкорення коня та руйнування перешкоди.-(Гл.V Ст.7, FEI Ст.232).

5.2 Відповідальність за пуск та зупинку секундомірів покладається на Президента маршруту. Обладнання для реєстрації часу має відповідати вимогам даної процедури. Секундометрист не може бути відповідальним за цю функцію.

5.3 Електронний секундомір має реєструвати не тільки час, витрачений вершником, а й корекцію часу, якщо така була.

6. Невідкорення при зупинці часу (FEI Ст.231).

6.1 Час гіту переривається тільки у відповідності умовам Ст. 5 та 7 даної глави. (FEI Ст. 232 та 233). Секундоміри не зупиняються у випадку відхилення від маршруту, обнесення або закидки.

6.2 Невідкорення не штрафується під час зупинки часу крім випадків другої закидки, що йде за закидкою із руйнуванням перешкоди.

3. Умови відносно виключення з маршруту при зупинці часу залишаються в силі.

7. Корекція часу (FEI Ст.232).

Якщо внаслідок невідкорення коня вершник зміщує або руйнує будь-яку перешкоду, який-небудь елемент в системі, чи прапорець на «канаві з водою» або природній перешкоді, а також у всіх випадках коли змінюється характер перешкоди при збиванні прапорця, то дається сигнал колоколу, секундоміри зупиняють до тих пір, поки перешкода не буде відновлена. Коли перешкода відновлена, дається сигнал для продовження гіту. Вершник штрафується за закидку, та до часу, витраченому вершником на проходження маршруту, додається 6 секунд корекції часу. Час запускається повторно в той момент, коли кінь відштовхнувся від землі біля тієї ж перешкоди, де відбулась закидка. Якщо невідкорення з руйнуванням відбулось на другому або наступних елементах системи, час запускається повторно в той момент, коли кінь відштовхнувся від землі біля першої перешкоди системи.

8. Зупинка під час гіту (с FEI Ст.233).

8.1 У випадку коли вершник не може продовжити рух по маршруту з будь-якої причини, або у випадку непередбачених обставин, необхідно дати сигнал колоколу, який зупиняє спортсмена. Після того, коли стає очевидним що вершник зупинив рух, секундоміри мають бути зупинені. Як тільки причини, що викликали зупинку, будуть усунені, дається сигнал колоколу, і секундоміри запускаються в той самий момент, коли вершник досягає того місця, на якому він знаходився коли відлік часу було перервано. В цьому випадку вершник не штрафується та 6 сек. корекції часу не нараховуються.

8.2 Якщо вершник не зупиняється після сигналу колоколу, то він продовжує рух на свій ризик і секундоміри не зупиняються. В цьому випадку Президент маршруту, негайно оцінивши ситуацію, має прийняти рішення або про виключення вершника за відмову зупинитись, або, за існуючих обставин, він може продовжити рух за маршрутом. Якщо вершник не виключений і йому дозволено продовжити виступ, то йому зараховуються всі штрафні очки, що були отримані під час проходження маршруту до і після сигналу колоколу.

8.3 Якщо вершник зупиняється самостійно з метою подати знак ГСК про те, що перешкода, що повинна долатись, погано відновлена, або що він не може продовжувати-рух за маршрутом з інших непередбачених та незалежних від нього обставин, відлік часу має бути перервано негайно.

8.3.1 Якщо з'ясується, що розміри перешкоди відповідають нормі, або що дана перешкода відновлена вірно, або так звані непередбачені обставини не приймаються ГСК як такі, то вершник штрафується за зупинку під час гіту (Гл.IV, Ст.8, п.8.1; FEI Ст.223.1), та до його часу додається 6 секунд.

8.3.2 Якщо з'ясується, що перешкода або її частина має бути відновлена, або що ГСК визнала наявність непередбачених обставин, то вершник не штрафується. Час перерви в проходженні маршруту не включається в результат, а секундоміри вмикають і не вмикають до того моменту, поки вершник не вийде на свій слід в точці, де він зупинився. Будь яка затримка вершника має бути врахована, та відповідна кількість секунд вирахована з його зареєстрованого часу.

9. Швидкість (FEI Ст.234).

Швидкість проходження маршрутів: мінімум 350м\хв, максимум - 400м\хв. В закритих приміщеннях швидкість може бути зменшена до 325м\хв. В змаганнях «На потужність стрибка» та «На силу та потужність» норма часу не встановлюється. В маршрутах «Гран При» мінімум 375м\хв, максимум 400м\хв. Для змагань на відкритому повітрі, або 350м\хв для змагань у закритих приміщеннях. Для змагань на відкритій площадці, що проводяться на бойовому полі розміри якого складають 65x85 і менше, може бути встановлена швидкість 375м\хв.

Глава VI. Таблиці штрафів.

1. Помилки (FEI Ст.235).

1.1 Всі помилки, зроблені в проміжку між перетином лінії старту та лінії фінішу беруться до уваги. Виключенням з цього вважається руйнуванням останньої перешкоди та відповідним чином штрафується якщо верхній елемент перешкоди впав з однієї або обох калабашок до того, як вершник покинув бойове поле або прозвучав сигнал на старт наступному учаснику, незалежно від того, що відбулось першим. Визначення помилок наведені в Гл.IV, Ст. 2 та 3; FEI Ст. 217 та 218).

1.2 Непідкорення, що відбулося в період зупиненого часу не штрафуються (Гл.V, Ст.6; FEI Ст.231.3).

1.3 Непідкорення, падіння та інше, що відбулись між сигналом колоколу, що дає дозвіл на старт та моментом перетинання вершником лінії старту у вірному напрямку – не штрафуються. Проте у випадку падіння зворотний відлік 45 секунд не переривається.

2. Таблиця „А” (FEI Ст. 236).

2.1. Помилки , караються штрафними очками чи виключенням **відповідно до нижченаведеної таблиці.**

Помилка	<i>Штрафні очки</i>
Перше невідкорення	4 штрафних очка
Руйнування перешкоди під час стрибка	4 штрафних очка
Попадання коня однією або декількома кінцівками в канаву з водою, або відбиток копита чи підкови на рейці, що обмежує її розміри на стороні приземлення	4 штрафних очка
Падіння вершника або коня, або обох на будь-яких маршрутах	Виключення
Друге невідкорення, або інше порушення, що описане в Гл. VII, Ст.1; FEI Ст. 241	Виключення
Перевищення ліміту часу	Виключення

Перевищення норми часу у першому та другому гітах, або в перестрибуванні без врахування часу	1 штрафне очко за кожні 4 початі секунди
Перевищення норми часу в перестрибуванні з урахуванням часу	1 штрафне очко за кожну почату секунду

2.2 Штрафи за невідкорення сумуються не тільки на одній тій самій перешкоді, але й протягом всього гіту.

3. Результати за таблицею „А” (FEI Ст.237).

Результат вершника у гіті визначається за сумою штрафних очок, які він отримав за помилки на перешкодах, та штраф за перевищення норми часу. Згідно із встановленими умовами змагань час може бути враховно для визначення першого та/або наступних місць, а у випадку однакової кількості штрафних очок – у відповідності до умов даного маршруту

4. Методи визначення результатів за таблицею „А” (FEI Ст.238).

4.1. Змагання без урахування часу.

4.1.1 Вершники з однаковою кількістю штрафних очок ділять призові місця. В залежності від умов, визначених в Регламенті змагань, при однаковій кількості штрафних очок за перше місце може бути передбачене одне або два перестрибування без урахування часу.

4.1.2 *Змагання* проводиться без урахування часу, з нормою часу, але, у випадку однакової кількості штрафних очок, за перше місце має проводитись одне перестрибування з врахуванням часу. Інші вершники займають місця відповідно своїм штрафним очкам у першому гіті.

4.1.3 *Змагання* проводиться без урахування часу з нормою часу, але у випадку однакової кількості штрафних очок за перше місце має бути проведено спочатку перестрибування без урахування часу, а у випадку отримання знов однакової кількості штрафних очок за перше місце, проводиться друге перестрибування з урахуванням часу. Інші вершники займають місця у відповідності до отриманих ними штрафних очок за результатом першого перестрибування, та, якщо це необхідно, за результатами основного маршруту.

4.2 Змагання з урахуванням часу.

4.2.1 Вершники, які мають однакову кількість штрафних очок незалежно від місця про яке йде мова, займають місця відповідно часу, витраченому на проходження маршруту. У випадку однакової кількості штрафних очок та часу, за перше місце може бути проведено перестрибування на скороченому маршруті з перешкодами, що можуть мати більшу висоту та/або ширину - у відповідності до Регламенту змагань.

4.2.2 *Змагання* з урахуванням часу, однак, у випадку однакової кількості штрафних очок за перше місце має бути проведено одне перестрибування з врахуванням часу. Інші вершники займають місця відповідно штрафним очкам та часу основного маршруту. В змаганнях нижчого рівня перестрибування можуть проводитись за таблицею „С” якщо це передбачено Регламентом змагань.

4.2.3 Змагання з урахуванням часу як вказано вище у п.4.2.2 (FEI Ст. 238.2.2), однак якщо після першого перестрибування, проведеного з урахуванням часу, вершники, які претендують на перше місце, закінчують маршрут з рівною кількістю штрафних очок, то має бути проведено друге перестрибування з урахуванням часу. Інші вершники займають місця відповідно штрафних очок та часу у першому перестрибуванні, а при необхідності - у відповідності до їх штрафних очок та часу в основному маршруті.

4.3 В усіх *змаганнях*, де розподілення по місцях залежить від часу, у випадку однакової кількості штрафних очок та часу, за перше місце перестрибування може проводитись за скороченим маршрутом на перешкодах, що можуть бути збільшені у висоту та/або в ширину в залежності від умов Регламенту змагань. Якщо в Регламенті умови перестрибування не визначені, то це означає, що змагання проводяться без перестрибування. (Гл. VIII, Ст.1, п.1.6; FEI Ст.245.6).

4.4 Ні в яких випадках кількість перестрибувань в одному *змаганні*, що проводиться у відповідності Гл.VI, Ст.4, п.4.1.1 (FEI Ст.238.1.1) та Гл.VI, Ст4, п.4.2 (FEI Ст. 238.2.1) не може перевищувати двох: Див.Гл.VIII, Ст.1, п.1.4 (FEI Ст.245.4).

5. Таблиця „С”(FEI Ст.239).

5.1 Помилки за таблицею „С” штрафуються секундами, що додаються до часу, витраченому вершником на проходження маршруту, або виключенням.

5.2 Штрафи за таблицею „С”:

Найменування	Штраф
Руйнування перешкоди під час стрибка, попадання коня однією, або декількома кінцівками в канаву з водою, або відбиток на рейці, що обмежує її розміри на стороні приземлення	4 секунди (3 секунди в змаганнях «В дві фази», «На вибування» та в будь-яких перестрибуваннях, які судяться за таблицею „С”). Для змагань в приміщенні використовуються наступні умови: Висота перешкод до 1.40 м: чотири секунди; Висота перешкод до 1.45 м: три або чотири секунди за рішенням ОК, що має бути зазначено в Регламенті; Висота перешкод до 1.50 м: дві, три або чотири секунди за рішенням ОК, що має бути зазначено в Регламенті;
Перше непідкорення	Не штрафується
Перше непідкорення з руйнуванням або зміщенням перешкоди	6 сек. корекції часу
Друге непідкорення, або інше порушення Гл. VI, Ст. 1; (FEI 241)	Виключення
Падіння вершника або коня, або обох	Виключення

5.3 3. В змаганнях, що проводяться за таблицею „С” норма часу не встановлюється.

Ліміт часу (граничний час) складає:

- 3 хвилини, якщо довжина маршруту 600 метрів і більше;
- 2 хвилини, якщо довжина маршруту менше 600 метрів;
- перевищення ліміту часу штрафується виключенням.

5.4 Результат за таблицею „С”.

Результат вершника в гіті виражається в секундах та складається з часу, витраченого на проходження маршруту (з урахуванням корекції часу, якщо вона наявна) плюс по 4 штрафних секунди за кожну зруйновану перешкоду (при перестрибуванні, або в другій фазі змагання «В дві фази» - по 3 секунди).

5.5 Вершники, які бажають прийняти участь у швидкісному маршруті що проводиться у відповідності до таблиць „А” або „С” в якості тренування, мають сповістити про це ГСК до початку змагань. Ці вершники будуть приймати старт першими. Недотримання вищезазначеного може привести до виключення за рішенням ГСК (FEI Ст. 241.4.4).

6.6 У разі рівності результатів за перше місце, спортсмени ділять його, крім випадків перестрибування, спеціально обумовлених в Регламенті змагання.

Глава VII. Юридична система. Штрафні санкції.

1. Попередження і жовті попереджувальні карточки.

1.1 Жовті попереджувальні карточки.

1.1.1. Президент ГСК і Шеф стюард уповноважені видавати жовті попереджувальні карточки в наступних випадках:

- Жорсткоке поводження з конем в будь-якій формі (підбивка, нанормальна чутливість або позбавлення чутливості кінцівок, заборонені методи навчання і т.д. (Ст 169.7 пп.6.2. Загального Регламенту FEI);

- Некоректна поведінка щодо офіційних осіб турніру, або щодо будь-якої іншої сторони, що пов'язана з турніром (інший вершник, журналіст, публіка) та/або ветеринарами. (Ст. 169.7 пп.6.3. Загального Регламенту FEI);

- За порушення, що мають серйозний характер та/або у випадках, викладених в даних Правилах.

1.1.2. Президент Головної суддівської колегії, Шеф-стюард можуть офіційно, в період дії турніру постановити, що відповідальній особі вручають жовту попереджувальну картку, яку передають або із рук в руки, або іншим прийнятним способом. Якщо з поважних причин спортсмен не може отримати жовту картку протягом періоду проведення турніру, то він має бути повідомлений про це письмово протягом 14 днів по закінченню турніру.

1.1.3. Якщо та сама відповідальна особа отримує ще одну (1) жовту попереджувальну карту на цьому або іншому турнірі протягом одного року з дати отримання першої жовтої картки, то ця відповідальна особа автоматично відсторонюється від участі в турнірах на строк два (2) місяці після отримання офіційного оповіщення від Генерального секретаря ВФКСУ.

1.1.4. Після отримання спортсменом жовтої попереджувальної картки дані про порушення вносяться до електронної бази ВФКСУ, а також до залікової книжки спортсмена.

2. В інших випадках президент ГСК може застосувати усне або письмове попередження.

Усне попередження може застосовуватись, якщо спортсмен вперше протягом турніру порушив правила, що зазначені нижче в параграфах даної статті. Письмове попередження може застосовуватись, якщо, отримавши усне попередження, спортсмен повторно протягом турніру допускає порушення.

Після отримання спортсменом письмового попередження, дані про порушення вносяться до електронної бази ВФКСУ, а також до залікової книжки спортсмена. Після трьох письмових попереджень спортсмен має отримати жовту попереджувальну картку.

- 2.1. якщо спортсмен, якого виключили, не залишає поле негайно;
- 2.2. якщо спортсмен, який завершив свій гіт, не залишає поле негайно;
- 2.3. якщо спортсмен, якого виключили чи він сам знявся, перед виїздом з бойового поля робить більше чим одну спробу подолати одиночну перешкоду чи долає її в невірному напрямку;
- 2.4. якщо спортсмен виключений за подолання однієї чи декількох перешкод після перетину лінії фінішу, або він долає перешкоду «для преси» без дозволу ГСК (Гл. II, Ст.2, п.2.6;) FEI Ст. 202.6);
- 2.5. якщо спортсмен використовує на тренувальних, розминочних полях перешкоди, відмінні від тих, що були надані Оргкомітетом (FEI Ст. 242.2.6 та 201.4);
- 2.6. якщо спортсмен здійснює більшу чим дозволено кількість стрибків чи спроб стрибка через пробну перешкоду, що знаходиться на спортивній арені (Гл. II, Ст.2, п.2.4) FEI Ст. 202.4., 242.2.3., і 262.1.9.);
- 2.7. якщо спортсмен не вітає ГСК чи офіційних осіб після виїзду на бойове поле (Заг.Регламент, Гл. III, Ст2; FEI Ст. 256.2.1.);
- 2.8. якщо має місце повторний випадок відсутності ідентифікаційного номера коня;
- 2.9. якщо спортсмен порушує встановлені вимоги щодо реклами (Див. також Загальний Регламент FEI Ст. 135), чи не дотримується правил, встановлених відносно форми одягу чи спорядження (Гл. X, Ст.4 та 6 . Заг. Регламент FEI Ст. 256.1 і 257);
- 2.10. якщо спортсмен порушує вказівки Оргкомітета;
- 2.11. якщо спортсмен торкався перешкоди з метою змінити її під час огляду маршруту.
- 2.12. якщо спортсмен не виконує вказівки Офіційних осіб, чи не коректно веде себе по відношенню до Офіційних осіб турніру чи будь-яких інших осіб, які присутні на турнірі (інші спортсмени, представники, журналісти, глядачі і т.д.);
- 2.13. якщо, отримавши попередження, спортсмен повторно допускає порушення; (FEI Ст. 203.2. і 233.2.)

2. Виключення. (FEI Ст. 241).

- 1.1. Якщо інше не визначене в Правилах чи в умовах проведення змагань, виключення означає, що вершник та його кінь не мають права брати участь в поточному змаганні.
- 1.2. Після того, як вершник сам відмовився від продовження змагання або його виключили, він має право подолати будь яку одну одиночну перешкоду з числа тих, що входять в даний маршрут, однак це не відноситься до випадків виключення за падіння.
- 1.3 В нижчезазначених параграфах визначені причини, за якими спортсмени виключаються із змагань з конкуру. ГСК зобов'язана виключити вершника з маршруту в наступних випадках:
 - 1.3.1. Подолання, або спроба подолання будь-якої перешкоди на бойовому полі до початку маршруту/гіту (Гл. II, Ст.2.3; FEI Ст.202.3), але це не стосується пробної перешкоди затвердженої ГСК в якості пробної;
 - 1.3.2 Старт та подолання першої перешкоди до подачі стартового сигналу для початку гіту. (Гл. II, Ст.3, п.3.1.2; FEI Ст.202.5 і 203.1.2.);
 - 1.3.3 Якщо вершник не подолав першу перешкоду протягом 45 секунд після початку відліку часу гіту, крім випадків, що відносяться до незалежних від вершника обставин. (Гл. II, Ст.3, п.3.1.2; FEI Ст.203.1.2.)
 - 1.3.4 Якщо невідкорення коня продовжувалось безперервно протягом 45 сек. під час гіту. (Гл. IV, Ст. 8, п 8.2 (FEI Ст.223.2);
 - 1.3.5 Якщо проміжок часу між подоланням двох перешкод, що йдуть одна за одною, або між останньою перешкодою та лінією фінішу перевищив 45 секунд;
 - 1.3.6. Стрибок через першу перешкоду маршруту, якщо лінія старту між прапорцями не була пройдена перед цим у вірному напрямку (Гл. IV, Ст. 5, п.5.1.2; FEI Ст. 220.1.2.);
 - 1.3.7 Пропуск місця пункту обов'язкового проходження або недотримання траєкторії, позначеної на схемі маршруту суцільною лінією;
 - 1.3.8 Намагання стрибка або стрибок під час проходження маршруту через перешкоду, що не входить у маршрут (Гл. IV, Ст. 5, п. 51.5; FEI Ст. 220.1.5.);
 - 1.3.9 Пропуск перешкоди на маршруті (Гл. IV, Ст. 5, п. 5.1.5; FEI Ст. 220.1.5), а після обнесення або закидки - відсутність спроби подолати ту перешкоду, на якій це сталось;
 - 1.3.10 Подолання перешкод в невірному порядку (Гл. IV, Ст. 5, п 5.1.4; FEI Ст. 220.1.4.);
 - 1.3.11 Подолання перешкод в невірному напрямку (Гл. IV, Ст. 5, п 5.1.4, FEI Ст. 220.1.4.);
 - 1.3.12 Перевищення ліміту часу (Гл. VI, Ст. 2 та 5; FEI Ст. 236 і 239.);
 - 1.3.13 Стрибок або спроба стрибка через перешкоду, що була зруйнована внаслідок закидки до її відновлення;
 - 1.3.14 Стрибок або спроба стрибка через перешкоду, якщо після переривання гіту вершник, не став чекати сигнал колоколу (Гл. II, Ст.3, п. 3.3; FEI Ст.203.3.);
 - 1.3.15 Випадок, коли після закидки або обносу в системі всі її елементи не були знов подолані (Гл. III, Ст.5, п.5.2; FEI ст. 212.2) окрім випадків з закритою частиною системи (Гл. III, Ст 7; FEI Ст. 214);
 - 1.3.16 Випадок, коли кожен з елементів системи не долається окремо та послідовно. (Гл. III, Ст.5, п.5.2.; (FEI Ст. 212.2);

1.3.17 Випадок, коли після подолання останньої перешкоди, перед тим, як покинути бойове поле, вершник не перетинає лінію фінішу між прапорцями у вірному напрямку (Гл.V, Ст.1, 1.2; FEI Ст.226.2), за виключенням деяких спеціальних змагань;

1.3.18. Не санкціонований ГСК вихід за межі бойового поля вершника та/або коня, включаючи час до старту;

1.3.19 Вихід коня без вершника за межі бойового поля до старту, а також до закінчення маршруту.

1.3.20 Якщо під час проходження маршруту вершник бере від будь-кого сторонній предмет, крім шолому та окулярів.

1.3.21 Використання стеку довжиною понад 75 сантиметрів, або стеку з підвищеною вагою на кінці, в будь-якому місці на території проведення змагань, або в будь-якому місці, що знаходиться у безпосередній близькості від місця проведення змагання. Жодний замінювач стеку не дозволено. Вершник не може мати при собі або користуватися будь-чим, що може замінювати стек (окрім випадків, розглянутих в Гл.X, Ст.6, п.6.2.2; FEI Ст. 257.2.2.);

1.3.22 Нещасний випадок з вершником або конем, який робить неможливим завершення ними маршруту (Гл.XI, Ст.7; FEI Ст.258);

1.3.23 Вихід з закритої системи у невірному напрямку, або зміщення закритої системи;

1.3.24 Друге непідкорення коня *на маршруті протягом гіту* (см. FEI ст. 236 и 239);

1.3.25 Падіння вершника або коня *під час гіту* (Гл.VI, Ст.2 та 5; FEI Ст. 224, 236 і 239);

1.3.26 Якщо, за рішенням ГСК, кінь або вершник, з тієї чи іншої причини не спроможні продовжити маршрут;

1.3.27 Подолання або спроба подолання *будь-якої перешкоди на спортивній арені після* після закінчення маршруту (Див. Гл.II, Ст.2, п.2.6; FEI ст. 202.6 у відношенні дозволу долати перешкоди для преси);

1.3.28 Подолання або спроба подолання перешкоди в некоректно застебнутому або не застебнутому захисному шоломі, за виключенням випадків, коли зупинка для того, щоб його застебнути є небезпечною для вершника (Гл. X, Ст. 4. п. 1; FEI Ст. 256.1.4);

1.3.29 Вершник використовує навушники та/або інші електронні засоби зв'язку під час виступу.

1.3.30. Кров на боці (боках) коня;

1.3.31. 3.31. Кров в роті коня (у випадку незначної кровотечі, або, наприклад, кінь прикусив язик чи губу). Офіційна особа може дозволити промити чи протерти рот та дозволити вершнику продовжити виступ; будь-яка повторна поява крові несе за собою виключення.

1.4 Виключення за рішенням ГСК може бути застосовано в наступних випадках:

1.4.1 якщо після виклику на старт спортсмен не з'являється на бойовому полі;

1.4.2 якщо спортсмен входить або покидає бойове поле пішки (за виключенням випадків падіння після перетинання фінішної лінії, в цьому випадку від вершника не вимагається сідати в сідло для того, щоб покинути поле);

1.4.3 у випадку будь-якої недозволеної фізичної допомоги, не враховуючи оговореного вище в п.1.3.20;

1.4.4 використання спортсменом швидкісних змагань за таблицями «А» або «С» для тренування коня без попереднього повідомлення/погодження про це ГСК;

1.4.5 якщо вершник не зупинив рух після подачі сигналу колоколу для зупинки під час маршруту (Гл. II, Ст.3, п.3.2 та Гл.IV, Ст.8, п.8.2; FEI Ст.203.2 та 233.2)

3. Дискваліфікація (FEI Ст.242). ДИВ. Заг.Регламент Гл.VII Ст. 7 п.7.4

4.1. Дискваліфікація означає що вершник, кінь, чи/або спортивна пара дискваліфіковані з поточного маршруту чи всього турніру. Дискваліфікація може мати зворотню силу.

4.2 ГСК може застосувати дискваліфікацію в наступних випадках:

4.2.1. вихід на бойове поле пішки після початку змагань;

4.2.2. тренування коней на бойовому полі, подолання чи спроба подолання перешкоди без дозволу ГСК (Гл.II Ст. 2, п.2.2 та 2.5 та 2.6; FEI Ст. 202.2; 202.5 та 202.6.);

4.2.3. стрибок чи спроба стрибка через пробну перешкоду на бойовому полі більшу кількість разів, чим це дозволено (Гл. II, Ст.2. п.2.4; FEI Ст. 202.4.);

4.2.4. стрибок чи спроба стрибка через будь-яку перешкоду на бойовому полі чи через перешкоду, що входить до наступного маршруту змагань (Гл. II, Ст.2, п.5; FEI Ст. 202.5.);

4.2.5. відмова від участі в перестрибуванні без дозволу ГСК чи без поважної причини; (Гл. VIII, Ст.3);

4.2.6. тренування коней в період проведення змагань з використанням перешкод, що не відносяться до числа наданих для цього Оргкомітетом (Гл. II, Ст.1, п.3; FEI Ст 240.2.5. і 201.4);

4.2.7. стрибок у невірному напрямку через будь-яку перешкоду на розминочних і тренувальних полях, а також через пробну перешкоду в невірному напрямку (якщо вона є) на бойовому полі (FEI Ст. 201.4 і 202.4.);

4.2.8. всі випадки жорстокого і/або поганого поводження з конем, про які повідомляє будь-хто з членів ГСК, чи будь-яка інша Офіційна особа змагань (Гл. VII, Ст.5; FEI Ст.242.2.), включаючи, але не обмежуючись випадками перерахованими в ст. 1034 Ветеринарного регламенту (стандартні методи визначення чутливості кінцівок);

2.3 Дискваліфікація обов'язкова в наступних випадках:

2.3.1 Долання будь-яких недозволених перешкод будь-де на території проведення змагань;

2.3.2. Від'їзд з місця проведення змагань разом з конем з будь-якою метою в період змагань бездозволу ГСК.

5. Жорсткість у тренуванні коней (Загальний регламент FEI Ст. 142, FEI правила з подолання перешкод ст.243.2). Див. Заг. Регламент Гл.ІІІ Ст.2 п.2.2.2

4.1 Будь які дії, які на погляд ГСК можуть бути кваліфіковані як жорстоке поводження з конем, тягнуть покарання у відповідності до Загального регламенту, даних Правил шляхом накладання одного чи декількох нижче перерахованих штрафних санкцій:

- жовтої попереджувальної картки;
- виключення;
- дискваліфікація.

4.2 Наступні дії вважаються проявом жорстокості по відношенню до коня: (Див. Заг.Регламент Гл ІІІ, Ст. 2, п 2.2.2,)

4.2.1 Підбивка коней

Термін „підбивка” застосовується для позначення всіх штучних прийомів, що використовуються з метою примусити коня стрибати вище, або більш акуратно. Практично неможливо перелічити усі засоби підбивки. В цілому вона полягає в тому, що спортсмен та (або) його піший помічник, за чий дії спортсмен відповідає, б'ють будь-чим по кінцівках коня вручну (не має значення хто та чим), або навмисно створюють ситуацію, щоб кінь сам вдарився об щось. З цією метою: ставлять занадто високу та (або) широку перешкоду; позначаються невірні лінії відштовхування; навмисно розміщуються на невірній відстані жердини кавалетті або елементи системи; коня перед стрибком навмисно затримують поводом, або навпаки різко висилають на перешкоду; створюють інші ускладнення, або неможливі умови стрибка, коли кінь не може подолати перешкоду не вдарившись.

Якщо протягом періоду дії повноважень ГСК мала місце підбивка на тренуванні, або інше зловживання у відношенні до коня, то вершник та кінь мають бути дискваліфіковані та відсторонені від участі у всіх змаганнях як мінімум на 24 години. Крім того, ГСК може застосувати будь які додаткові санкції, які вважатиме необхідними за даних обставин включаючи, але не обмежуючись дискваліфікацією вершника та/або коня з всього турніру.

4.2.2 Надмірне вживання стеку.

- Стек ніколи не повинен використовуватись з метою надання вершнику виходу його темпераменту. Таке використання стеку завжди вважається надмірним;

- Використання стеку для удару по голові коня завжди розглядається як надмірне;
- Під час одного інциденту не можна наносити більш трьох ударів. Пошкодження шкіряного покриву коня вважається надмірним використанням стеку;
- Стек не має використовуватись після виключення;
- Спортсмен, помічений у надмірному використанні стеку, має бути дискваліфікований

4.3 Інші форми жорстокого поводження з конем.

Жорстоке поводження з конем в іншій формі (зменшення або підвищення чутливості кінцівок, заборонені методи тренування, надмірне використання шпор, та всі інші випадки, вказані в Ветеринарному Регламенті FEI (але не обмежені ними), також заборонені і мають каратися у відповідності до діючих Правил.

6. Перевірка ногавок та бинтів. (FEI Ст.244)

Стюардінг - Перевірка ногавок та бинтів (Див також: Гл. X, Ст.6 та FEI Ст. 257.2.3 а також Ветеринарний Регламент Ст. 1025.18; 1025.19 та 1035)

Необхідно забезпечити перевірку ногавок та бинтів всіх коней, які приймають участь у змаганнях Гран-При, а також у маршрутах, що мають найбільший призовий фонд в турнірі.

Рекомендується також перевірка ногавок та бинтів під час інших змагань. Детально процедура контролю ногавок та бинтів викладена в Керівництві для стюардів з конкуру та в Ветеринарному регламенті.

Глава VIII. Перестрибування.

1. Загальні положення. (FEI Ст.245).

1.1 У перестрибуваннях можуть приймати участь тільки ті вершники, які однаково претендують на перше місце після одного, або декількох гітів в одному і тому ж змаганні. В перестрибуванні вершники повинні виступати тільки на тих конях, що і в основному маршруті.

1.2 В принципі, перестрибування має проводитись за тими ж правилами і за тією ж Таблицею, що і основний маршрут, та за правилами перестрибування такого типу змагань. Разом з тим, перестрибування у змаганні, що проводиться за таблицею „А”, може проводитись за таблицею „С” при умові, що це зазначено у Регламенті про змагання. В будь-якому випадку всі перестрибування мають бути проведені негайно після закінчення основного маршруту.

1.3 Якщо це зазначено в Регламенті змагання, то Оргкомітет може прийняти рішення що спортсмен, який закінчив основний маршрут без штрафних очок, може одразу ж, не покидаючи поле, прийняти старт в перестрибуванні. В даному випадку подається сигнал колоколу, що дозволяє спортсмену прийняти старт в маршруті перестрибування (Використовується правило 45 сек). (Гл. ІІ, Ст.3, п.3.1.2; FEI Ст.203.1.2). Вершники, які отримали право участі у перестрибуванні, не повинені виходити з бойового поля після завершення основного маршруту перед початком перестрибування. Такі перестрибування дозволяються тільки в маршрутах, що проводяться за Табл. „А” у відповідності до статей Ст.Гл.VІІ, Ст.4, п. 4.1.2 та 4.2.2;(FEI Ст.238.1.2 та 238.2.2 і не можуть бути використані в змаганнях «Гран При» та в змаганнях з найбільшим

привозим фондом. Якщо жоден з вершників не закінчив основний маршрут без штрафних очок, то розподілення по зайнятих місцях здійснюється у відповідності до Ст.Гл.VII, Ст.4, п.4.1.2 та 4.2.1; (FEI Ст.238.1.1 або 238.2.1). 1.4 Крім змагань «На силу та майстерність» (FEI Ст. 262). в жодному змаганні не може проводитись більш 2-х перестрибувань.

1.5 Порядок старту у перестрибуванні (перестрибуваннях) має залишатись таким же, як і для основного маршруту, за винятком випадків інакше зазначених в Регламенті або в правилах.

1.5.1 Метод визначення порядку старту в перестрибуванні має бути вказаний в Регламенті турніру; якщо це не вказано, то вважається, що порядок старту в перестрибуванні такий самий, як в попередньому гіті.

1.5.2 Якщо кінь загубив підкову до початку основного маршруту в один гіт з перестрибуванням, його старт переноситься на більш пізню стартову позицію. Якщо кінь загубив підкову до початку перестрибування його старт у перестрибуванні переноситься на три стартові позиції пізніше. Якщо до цього часу даному коню не встигли замінити підкову, ГСК має вирішити, чи давати цьому коню більш пізній стартовий номер, чи його виключити.

1.6.У випадку однакової кількості штрафних очок, перестрибування за перше місце може проводитись у відповідності до Регламенту змагання. Якщо у Регламенті не зазначені умови проведення перестрибування, це означає, що маршрут проводиться без перестрибування.

2. Перешкоди у перестрибуванні (FEI Ст.246).

2.1 При перестрибуванні висота та/або ширина перешкод можуть бути змінені (частково або повністю) без перевищення меж, вказаних в Гл. III, Ст.1; FEI Ст. 208.5. Однак, висота та/або ширина перешкод можуть бути збільшені. тільки в тому випадку, якщо вершники, які претендують на перше місце, закінчили основний гіт без штрафних очок.

2.2 Якщо в основному маршруті є система (ми), то в маршруті (маршрутах) перестрибування також повинна бути включена, як мінімум, одна система.

2.3 Кількість перешкод у маршруті перестрибування може бути зменшена мінімально до шести (система вважається одною перешкодою).

2.4 Форма, кольори, типи перешкод для перестрибування не можуть бути змінені по відношенню до основного маршруту, але дозволяється вилучити одну, або більшу кількість перешкод з системи. Якщо система потрібна, або четверна, то тільки її середній елемент (ти) не може бути виключений.

2.5 Порядок подолання перешкод під час перестрибування може бути змінений у порівнянні з початковим маршрутом.

2.6 В перестрибуванні відстань між елементами системи не може бути змінена ні за яких обставин.

2.7 Максимум дві додаткові одиночні перешкоди можуть бути додані до маршруту перестрибування. Обидві перешкоди повинні стояти на бойовому полі під час огляду маршруту або бути переобладнані з перешкод попереднього гіту чи гітів. Якщо перешкоди, що взяли з попереднього гіту (гітів), побудовані інакше, ніж раніше, або з використанням інших матеріалів, вони не вважаються додатковими перешкодами за умови, що зміни були погоджені з ГСК, та спортсмени повідомлені про це, та зміни внесені до розміщеної біля арени схеми. Двома додатковими перешкодами можуть бути або два оксери, або дві прямовисні перешкоди, або один оксер та одна прямовисна перешкода. Як на схемі маршруту, так і безпосередньо на самій перешкоді, має бути чітко позначена можливість подолати перешкоду з однієї, або з двох сторін. Якщо перешкода, що включена до основного маршруту, у перестрибуванні буде долатись у зворотному напрямку, то ця перешкода вважається однією з двох додатково дозволених у перестрибуванні. Прямовисна перешкода в першому чи другому гіті може бути переобладнана в широтну перешкоду, чи навпаки в перестрибуванні, і в цьому випадку вона вважається однією з двох додаткових перешкод. В якості альтернативи, система, що складається з двох прямовисних перешкод і яка включена в попередні гіти, може долатись в зворотному напрямку у перестрибуванні – в цьому випадку система вважається як дві додаткових перешкоди в перестрибуванні.

3. Виключення вершника з перестрибування, або відмова від участі (FEI Ст.247).

3.1 Вершник, якого виключили з перестрибування, посідає останнє місце серед тих, хто завершив маршрут перестрибування.

3.2 Вершник, який з дозволу ГСК відмовляється від участі у перестрибуванні, завжди займає місце після спортсмена, якого виключили під час перестрибування, або того, що сам знявся (що зійшов з маршруту) у ході виступу з поважної причини. Вершники що знялися в ході виступу без поважної причини або навмисно викликали своє виключення, займають однакове місце з тими спортсменами, які відмовились від участі в цьому перестрибуванні.

3.3 Якщо перед вирішальним перестрибуванням два або більше вершників відмовляються взяти у ньому участь, ГСК приймає рішення про прийняття відмови, або її відхилення. Якщо ГСК приймає відмову, то Оргкомітет має розподілити цінні призи між ними за жеребкуванням, а призові гроші, якщо вони є за відповідні місця, при цьому складаються та діляться на рівні частини між цими спортсменами. Якщо вершники не виконують рішення ГСК про те, що вони мають прийняти участь у перестрибуванні, то вони позбавляються права на отримання цінних призов. Такі вершники отримують тільки призові гроші, якщо вони є, та їм присуджується найнижче місце з тих, які вони могли б зайняти, приймаючи участь у перестрибуванні.

Глава IX. Розподілення по зайнятих місцях.

1. Розподіл по зайнятих місцях в особистому заліку і нагородження (FEI Ст.248).

1.1 Розподіл спортсменів по зайнятих місцях в особистому заліку проводиться з урахуванням Таблиці, що використовується у відповідності до загальної програми змагань чи доповнень, які робляться у вигляді запису на схемі маршруту.

1.2 Будь-який спортсмен, у якого немає шансів посісти істотне місце, може бути зупинений на розсуд ГСК у будь-який час при проходженні маршруту.

1.3 Вершники, які не змогли закінчити перший гіт змагань, втрачають право на отримання будь-яких призів, якщо мова не йде про деякі спеціальні змагання.

1.4 Переможцям та призерам кваліфікаційних маршрутів залишають призи, які вони виграли, навіть якщо вони відмовляються приймати участь у фінальних маршрутах, до яких вони кваліфікувались.

1.5 Призери змагань мають прийняти участь в церемонії нагородження на тих конях, на яких вони зайняли відповідні місця. Проте, Головна сіддівська колегія з метою безпеки може зробити виключення. Якщо призер не приймає участі в церемонії нагородження без поважних причин, то Головна суддівська колегія може, на свій розсуд, дозволити Оргкомітету позбавити цього спортсмена призу. При цьому Оргкомітет має зазначити в Регламенті та програмі змагань кількість призерів, які мають прийняти участь в церемонії нагородження. Якщо в Регламенті та програмі не зазначено кількість призерів, для яких церемонія нагородження є обов'язковою, тоді всі спортсмени, що посіли призові місця, мають виїжджати на нагородження.

1.6 Під час церемонії нагородження коні не повинні бути у пополах, за виключенням попон, наданих спонсором змагань. За певних обставин Головна суддівська колегія може не застосовувати це привило.

Глава X. Вершники та коні. Див. Заг.Регламент Гл. III.

1. Заявки. Див. Заг.Регламент Гл II Ст.1 (FEI Ст.251, 253)I

2. Жеребкування, порядок старту. Див. Заг.Регламент Гл.V Ст.1 (FEI Ст.252). Участь та кількість коней. Див. Заг.Регламент Гл.III Ст.2 та (FEI Ст.254 .)

3. Діти, юнаки та юніори. Див. Заг.Регламент Гл.III Ст.1.(FEI Ст.255, а також додаток IX і XII)

3.1 Як виключення, спортсмени, починаючи з року, в якому їм виповнюється 10 років, можуть взяти участь в деяких змаганнях для дорослих, за дозволом ГСК у разі наявності письмового дозволу встановленого зразку від батьків (нотаріально завіреного) та тренера.

3.2. На одному і тому ж турнірі Юніор, Юнак чи Дитина може брати участь в змаганнях в своїй віковій категорії і одночасно в змаганнях для дорослих, аматорів чи в змаганнях на молодих конях (з 14 років), на другому коні (конях).

3.3 Спортсмени до року, в якому їм виповнюється 18 років, не можуть брати участь в: змаганнях «На потужність стрибка», «Змаганнях на силу та майстерність», «Дербі».

3.3.1. Як виключення, з року, в якому спортсмену-виповнюється 10 років і до початку року, в якому йому виповнюється 11 років, він може брати участь в змаганнях для дітей та в деяких змаганнях для дорослих за дозволом ГСК, у разі наявності письмового дозволу встановленого зразку від батьків (нотаріально завіреного) та заяви тренера, за умови, що висота перешкод в першому гіті (основном маршрут) не перевищує 1м. Вершники до кінця року, в якому їм виповнюється 11 років не можуть виступати на конях молодше 6 років.

3.3.2. Як виключення, з року, в якому спортсмену виповнюється 11 років і до початку року, в якому йому виповнюється 12 років, він може брати участь в змаганнях для дітей та в деяких змаганнях для дорослих за дозволом ГСК, у разі наявності письмового дозволу встановленого зразку від батьків (нотаріально завіреного) та заяви тренера за умови, що висота перешкод в першому гіті (основному маршруті) не перевищує 1.15м. Вершники до кінця року, в якому їм виповнюється 12 років не можуть виступати на конях молодше 6 років.

3.3.3 З року, в якому спортсмену виповнюється 12 років і до кінця року, в якому йому виповнюється 13 років, він може брати участь в змаганнях для дітей та в деяких змаганнях для дорослих за дозволом ГСК, у разі наявності письмового дозволу встановленого зразку від батьків (нотаріально завіреного) та заяви тренера за умови, що висота перешкод в першому гіті (основному маршруті) не перевищує 130см. (виключаючи змагання, перераховані в статті Гл. X Ст. 3.3). Вершники до кінця року, в якому їм виповнюється 13 років не можуть виступати на конях молодше 6 років.

3.3.4 З року, в якому спортсмену виповнюється 14 і до кінця року, в якому йому виповнюється 15 років вершник може брати участь в деяких змаганнях для дорослих (на конях не молодше 6 років), в змаганнях для молодих коней від 5 років, за дозволом ГСК, у разі наявності письмового дозволу встановленого зразку від батьків (нотаріально завіреного) та заяви тренера, за умови, що висота перешкод в першому гіті (основного маршруту) не перевищує 1,40 м. (виключаючи змагання, перераховані в статті Гл. X Ст. 3.3)

3.3.5 З року, в якому спортсмену виповнюється 16 і до кінця року, в якому йому виповнюється 17 років, він може брати участь в деяких змаганнях для дорослих на конях не молодше 6 років за умови, що висота перешкод в першому гіті не перевищує 1,40 м. та на конях не молодше 7 років за умови, що висота перешкод в першому гіті не перевищує 1,50 м, за умови, що висота перешкод в першому гіті (основного маршруту) не перевищує 1,50 м., в змаганнях для молодих коней від 4-х років, за дозволом ГСК, у разі наявності письмового дозволу

встановленого зразку від батьків (нотаріально завіреного) та заяви тренера, (виключаючи змагання, перераховані в статті Гл. X Ст. 3.3).

4. Форма одягу, шолом і привітання Див.: (FEI Ст.256).

4.1. Форма одягу.

4.1.1 Спортсмени мають бути охайно одягнені коли вони з'являються перед глядачами, а під час виступів та церемоній нагородження повинні бути вдягнені у відповідності до Правил змагань.

(Гл. X. Ст. 4.1. даних Правил та FEI Загальний Регламент. Ст. 135.2)

4.1.2 При огляді маршруту спортсмен має бути вдягнений акуратно та охайно. В будь-якому випадку він має бути одягнений в білі або світло-бежеві бриджі, сорочку, яка може бути з довгими чи короткими рукавами, при цьому комірціць обов'язково повинен бути білим, у сорочки з довгими рукавами манжети повинні також бути білими. Чоботи, біла краватка, або біла мисливська краватка також є обов'язковими.

4.1.3. За несприятливих погодних умов Головна суддівська колегія може дозволити, щоб спортсмени були вдягнені в плащ або водонепроникну куртку. В дуже спекотню погоду Головна суддівська колегія може дозволити спортсменам виступати без рединготів.

4.1.4 Для всіх осіб, що знаходяться верхи, обов'язкове носіння правильно застебнутого захисного шолому, закріпленого ременями в трьох точках. Якщо спортсмен вирішив зняти захисний шолом в будь-який момент часу, незалежно від того, чи дозволено це правилами, чи ні, він робить це виключно на свій ризик.

Спортсмен, який під час проходження маршруту гіту втратив захисний шолом (або якщо реміні кріплення шолому відстебнулися) повинен зупинитися і підібрати його, вдягнути та застебнути ремінці. Спортсмен, у якого ремінці кріплення розстебнулися під час руху по маршруту, повинен їх застебнути. В такому випадку спортсмен не штрафується за зупинку, але при цьому час не зупиняється. Спортсмен, який стрибає чи робить спробу стрибнути через перешкоду без шолому або з розстібнутими ременями шолому, виключається зі змагань за винятком тих випадків, коли негайна зупинка для закріплення шолома не являється безпечною, (наприклад, якщо шолом розстібається під час проходження спортсменом системи перешкод чи за один-два темпи галопа до перешкоди).

В якості виключення, дорослі спортсмени можуть зняти свої головні убори під час церемонії нагородження під час виконання національного гімну та під час будь-якої іншої урочистої церемонії.

4.1.5. Цивільні особи повинні бути одягнені в форму чи одяг, затверджений Всеукраїнською Федерацією кінного спорту: червоний чи чорний редингот, або інших темних кольорів (синього, зеленого, сірого та ін.), білі або світло-бежеві бриджі, чорні або коричневі чоботи. Чоботи інших темних кольорів дозволяються лише після дозволу від ГСК. Обов'язковими є або біла краватка, або біла мисливська краватка. Сорочка може бути з довгими чи короткими рукавами, при цьому комірціць обов'язково повинен бути білим, у сорочки з довгими рукавами манжети повинні також бути білими. Якщо редингот знятий, сорочка повинна бути з рукавами, довгими чи короткими.

4.1.6 Військовослужбовці, службовці поліції можуть носити як цивільний одяг, так і службову уніформу.

4.1.7 На розсуд Головної суддівської колегії спортсменам, що вдягнені неналежним чином, може бути відмовлено в дозволі приймати участь в змаганні.

5. Привітання - Див. Загальний Регламент, Гл III, Ст.8

6. Кінське спорядження (FEI Ст. 257)

6.1 Під час виступу на бойовому полі:

6.1.1 Шори (наглазники) та захисні маски від мух, що затуляють очі коню, заборонені.

6.1.2 Шкіра, муфти з овечої шкіри чи інші подібні матеріали можуть використовуватись на кожному націчному реміні оголів'я при умові, що товщина цих матеріалів не перевищує в діаметрі 3см., відмірюючи від щоки коня.

6.1.3 Дозволяється тільки ковзаючий мартингал без обмежувачів. «Фіксовані» мартингали дозволяються для коней в змаганнях для дітей.

6.1.4 Ніяких обмежень по залізу немає. Однак ГСК, за рекомендацією ветеринара змагань, може заборонити використання заліза, якщо воно може бути небезпечним для коня. Повід повинен бути прикріпленим до трензеля (вудил) або безпосередньо до оголів'я. Якщо використовуються дві пари поводів, одна пара має бути прикріплена до трензеля чи безпосередньо до оголів'я. Дозволені пілями та хакамори.

6.1.5 Заборонено прив'язувати язик коня. Використання обмежувача язика – див.: Ст. 1035.4 Ветеринарного регламенту FEI.

6.1.6 На бойовому полі використання ковзаючих поводдів не дозволяється. Винятком можуть бути церемонії нагородження та паради.

6.2 На всій території змагань, що знаходиться під контролем Оргкомітету (зона обмеженого доступу, використовуються наступні положення:

6.2.1 Путліща зі стременами (це також відноситься і до безпечних стремени), з метою безпеки, мають вільно звисати з замка сідла, знаходячись зверху крила. Ніяка частина тіла вершника не може бути, так чи інакше прикріплена до сідла.

6.2.2 Вершникам дозволяється використовувати „віздрковий стек” на тренувальних площадках, в межах яких не встановлені перешкоди. Однак, строго заборонено використання або тримання при собі стеку, з кінцем підвищеної ваги, або стеку, довжина якого більше 75 см. в будь який час: при роботі через жердини, що лежать

на ґрунті, при стрибках через будь яку перешкоду як на тренувальному полі, полі для розминки, так і на бойовому полі. Не дозволяється використовувати будь-які замітники стеку. Невиконання цих вимог веде до виключення (Гл. VII, Ст. 1, п.1.3.21; FEI Ст. 241.3.21).

6.2.3 Загальна максимально дозволена вага спорядження, що вдягається на ногу коня, передню чи задню (одинарні чи складені з декількох частин) ногоавки, захисні кільця на венчик і інш.) загальною вагою не більше 500 грам (без ваги підков). Недотримання цього пункту веде до дискваліфікації (Гл.VII, Ст.2, п. 2.2.8; FEI Ст.242.2.8).

6.2.4 На всіх змаганнях для молодих коней (чотирьох, п'яти, шести, семи років)

- все захисне спорядження задніх кінцівок повинно мати максимальну внутрішню довжину 16 см.; ширина липучки застібки повинна бути не менше 5 см. (дивись керівництво для стюардів ВФКСУ з подолання перешкод);

- внутрішня частина захисного спорядження повинна бути гладкою, тобто вся поверхня має бути одного рівня та на ній не повинно бути ніяких точок тиснення на внутрішній поверхні спорядження. Дозволяється використовувати підкладку з овчини. Дозволяється використовувати тільки кріплення типу нееластичних «ліпучок». Забороняється використовувати крючки, пряжки, кліпси або інші методи кріплення;

- закруглена тверда частина захисного спорядження має розміщуватись навколо внутрішньої частини путового-суглоба;

- ніякі додаткові елементи не повинні додаватись (або вставлятись) до захисного спорядження кінцівок коня за виключенням захисної вставки в тому випадку, якщо вона м'яка та використовується виключно для захисту кінцівок. Можуть використовуватись захисні кільця для венчика, якщо вони правильно підігнані та за умови, що сумарна вага спорядження на нозі коня не перевищує 500 грамів (FEI Ст. 257.2.3).

7. Коні

7.1 В Регламенті турніру має бути зазначена кількість коней для кожного учасника

7.2 Вік коней:

7.2.1 Коні, які приймають участь в основній програмі чемпіонату та Кубку України для дорослих мають бути не молодші 7 років;

7.2.2. У всіх інших змаганнях вік коней має задовольняти наступним умовам:

- 4 роки - максимальна висота перешкод в першому гіті (основного маршруту) 120 см;
- 5 років - максимальна висота перешкод в першому гіті (основного маршруту) 130 см;
- 6 років- максимальна висота перешкод в першому гіті (основного маршруту) 140 см;
- 7 років - максимальна висота перешкод в першому гіті (основного маршруту) 150 см;
- 8 років - максимальна висота перешкод без обмежень.

7.2.3 Коні, які приймають участь у змаганнях (маршрутах) для аматорів (або у «відкритих класах» під сідлом вершників аматорів) мають бути не молодше 6 років, крім випадків, зазначених у ГЛ.Х ст.3 даних Правил.

7.2.4 Коні, які приймають участь у маршрутах (змаганнях) для дітей, юнаків, юніорів (або у «відкритих класах» під сідлом цих категорій вершників) мають бути не молодше 6 років, крім випадків, зазначених у ГЛ.Х ст.3 даних Правил.

8. Нещасні випадки. Див.: Заг. Регламент Гл.ІІІ, Ст.7 (FEI Ст. 258).

8.1 Якщо мав місце нещасний випадок, в наслідок якого спортсмен або кінь не можуть закінчити маршрут, вони обидва виключаються. Якщо, не зважаючи на нещасний випадок, вершник закінчує маршрут, але не покидає бойове поле верхи, до нього не застосовується виключення.

8.2 Якщо після нещасного випадку ГСК вирішить, що вершник чи кінь не можуть продовжувати свій виступ, вони виключаються з змагань.

Глава XII. Змагання

1. Загальні положення.(FEI Ст. 260)

1.1 Існує багато різних типів змагань з конкуру: особистих, особисто-командних, командних. Дані Правила охоплюють типи змагань, які найчастіше проводяться на території України і мають проводитись у відповідності до них.

1.2 Організаційні комітети можуть пропонувати нові типи змагань, але будь-які змагання, що викладені в цій главі, мають проходити чітко у відповідності до даних Правил.

2. Стандартні змагання та змагання «Гран-При» (FEI Ст.261).

2.1 Стандартні змагання та змагання «Гран-При» (останні мають бути чітко визначені у Регламенті) - це змагання, в яких чистота виконання стрибка через перешкоду є основним фактором. За однакової кількості очок за перше місце, швидкість може бути врахована для визначення першості у першому перестрибуванні, або максимум в двох перестрибуваннях.

2.2 Такі змагання судять за таблицею „А” - з урахуванням часу або без нього, але завжди з нормою часу.

2.3 Маршрут складається таким чином, щоб, перш за все, випробувати стрибкові якості коня. Оргкомітети мають надати відповідну кількість перешкод певного типу, висоти, ширини - у встановлених межах.

2.4 Система кваліфікації до Гран При.

Якщо Регламентом передбачені кваліфікаційні умови для участі спортсмена/коня у «Гран-При», то обов'язковим є, щоб всі кваліфікаційні маршрути проводилися за таблицею А без урахування часу з одним чи двома перестрибуваннями.

2.5 Змагання «Гран-При» мають проводитись у відповідності до однієї з наступних формул:

2.5.1 В один гіт з одним або двома перестрибуваннями, при чому перше або друге, або обидва - з урахуванням часу.

2.5.2 В два гіти (ідентичних або різних) з одним перестрибуванням з урахуванням часу.

2.5.3 В два гіти, де другий гіт - з врахуванням часу.

3. Змагання На силу та майстерність (FEI Ст. 262).

3.1 .Загальні положення.

3.1.1 Мета цих змагань продемонструвати здібності коня до стрибка через обмежену кількість великих перешкод.

3.1.2 У випадку рівності штрафних очок, за перше місце проводяться одне за одним перестрибування.

3.1.3 Перешкоди у перестрибуванні завжди мають бути тієї ж форми, того ж типу та того ж кольору, що і в основному маршруті.

3.1.4 Якщо після третього перестрибування переможець не визначається, ГСК може закінчити змагання. Після четвертого перестрибування ГСК має зупинити змагання. Ті вершники, які залишились, займають однакові місця.

3.1.5 Якщо після третього перестрибування вершники не бажають продовжувати змагання, суддівська колегія має зупинити змагання.

3.1.6 Не може бути четвертого перестрибування, якщо вершники мають штрафні очки у третьому перестрибуванні.

3.1.7 У випадку рівності штрафних очок, час ніколи не може бути вирішальним фактором. У змаганні немає норми часу і немає ліміту часу.

3.1.8 Ці змагання судяться за таблицею «А».

3.1.9 Пробна перешкода має бути розміщена на бойовому полі тільки у тому випадку, якщо немає можливості працювати з кіньми на розминочному полі. Додаткова перешкода не дозволена.

3.1.10 Якщо дозволяють розміри бойового поля та кількість учасників, то ГСК може прийняти рішення про те, що вершники, які не вибули після першого або другого перестрибування, можуть залишатись на бойовому полі. В цьому випадку ГСК може дозволити розмістити на бойовому полі тренувальну перешкоду.

3.2. Змагання на потужність стрибка (FEI Ст. 262.2).

3.2.1. Перший гіт включає від 4 до 6 окремих перешкод, з яких, як мінімум одна має бути прямовисною. Перша перешкода повинна бути, як мінімум 1.40м. у висоту, дві перешкоди 1.60м.-1.70м, та може бути одна стінка, або прямовисна перешкода, що має висоту 1.70м.-1.80м. Всі системи перешкод, водні, канали та природничі перешкоди заборонені. Дозволяється використовувати стінку з нахиленою передньою частиною зі сторони відштовхування (максимальний нахил - 30см. по основі).

3.2.2. Замість стінки може бути використана прямовисна перешкода, що складається в цьому випадку з планок з верхньою жердиною, або набору з планок та жердин з верхньою жердиною, або всіма жердинами.

3.2.3. У випадку однакової кількості штрафних очок за 1 місце повинні бути проведені послідовні перестрибування через 2 перешкоди, одна з яких має бути стінка або прямовисна перешкода, а друга - широтна (Гл. VIII, Ст.2, .п.2.1; FEI Ст. 246.1).

3.2.4. В перестрибуваннях обидві перешкоди мають регулярно збільшуватись у висоту, а широтна перешкода також і в ширину. Прямовисна перешкода або стінка можуть бути збільшені у висоту тільки в тому випадку, якщо вершники, які однаково претендують на перше місце, не мають штрафу у попередньому гіті. (Гл. VIII, Ст.2, .п.2.1; FEI Ст. 246.1)

3.3 «Мастерс» (FEI Ст. 262.4)

3.3.1 Це змагання з одним першим гітом і не більше ніж чотирма перестрибуваннями. В першому гіті встановлюється маршрут із шести перешкод (включаючи одну подвійну систему), висота яких не перевищує 1.50м, а ширина становить 1.40м.-1.70м. В кожному з перестрибувань, коли спортсмен виїжджає на поле, він вибирає одну з перешкод, висота якої буде підвищена. Спортсмен виключається із змагань після першої помилки. В цьому випадку перешкода, висота якої була збільшена, понижується до тої висоти, на якій вона знаходилась до того, як була піднята за заявкою спортсмена. Висота тієї ж самої перешкоди може бути збільшена в тому ж перестрибуванні повторно тільки в тому випадку, якщо всі інші перешкоди вже були підняті і не були опущені до їх попередньої висоти для даного перестрибування.

3.3.2 У випадку, якщо всі спортсмени виключені в будь-якому з перших трьох перестрибувань, то вершники, які були виключені в останньому перестрибуванні, приймають участь в наступному перестрибуванні, що проводиться з врахуванням часу без зміни висоти перешкод. Спортсмени, що були виключені в будь-якому з наявних перестрибувань, отримують одне й те саме місце в цьому перестрибуванні, та вважаються посівшими більш високі місця, ніж спортсмени, які були зняті в попередньому перестрибуванні та/або в першому гіті. Максимальні розміри перешкод у четвертому (фінальному) перестрибуванні: висота - не більше 1.70м, ширина - не більше 2.00м, ширина трійника - не більше 2.20м.

3.4 Змагання «3 шістьма перешкодами» (FEI Ст. 262.3)

3.4.1 У цьому змаганні шість прямовисних перешкод розміщуються на прямій лінії на відстані приблизно 11 метрів одна від одної. Вони мають бути конструктивно однаковими та складатися тільки з жердин одного типу. Калабашка, що використовується для підтримання жердин, має бути глибиною не більше 20 мм. Кількість перешкод може бути зменшена в залежності від розміру спортивної арени.

3.4.2 Усі перешкоди можуть бути однакової висоти - наприклад, 1.20 м;

3.4.2.1 або послідовно збільшуватись у висоту, наприклад: 1.10 м, 1.20 м, 1.30 м, 1.40 м, 1.50 м, 1.60 м;

3.4.2.2 або перші два по 1.20 м, наступні два по 1.30 м и так далі;

3.4.3 У випадку закидки чи обнесення спортсмен має продовжити рух з тієї перешкоди, на якій була помилка.

3.4.4 Перше перестрибування проводиться за шістьма перешкодами, висоту яких має бути збільшено, але тільки в тому випадку, якщо спортсмени, які претендують на перше місце, не мали штрафних очок у першому гіті. Після першого перестрибування кількість перешкод може бути зменшено до чотирьох, але відстань між ними має залишатися такою ж - приблизно 11 м, як вимагалось спочатку (прибиратися мають нижчі перешкоди).

4. «Мисливський конкур», або «Змагання на швидкість та керованість» (FEI Ст. 263).

4.1 Мета цього змагання - продемонструвати підкорення, керованість та швидкісні якості коня.

4.2 Ці змагання судяться за таблицею "С." (Гл.VI, Ст.5; FEI Ст.239).

4.3 Траєкторія маршруту має бути звивистою, а перешкоди - різноманітними. Дозволені альтернативні перешкоди, щої дають вершнику змогу скоротити свій маршрут за рахунок подолання складніших перешкод. Змагання, до яких включено стрибки через деякі природні перешкоди - такі як банкетти, схили, канави та ін., зветься «Мисливський конкур» і саме така назва має бути зазначена в Регламенті про змагання. Всі інші змагання такого типу зветься «Змагання на швидкість та керованість».

4.4 Обов'язкова траєкторія руху по маршруту не вказується. Стрілка на схемі біля кожної перешкоди вказує тільки напрямком, у якому ця перешкода має долатись.

4.5 Місця обов'язкового проходження включаються до маршруту тільки у випадках, коли це абсолютно необхідно.

5. Змагання «До першої помилки» (FEI Ст. 266)

5.1 Це змагання проводиться на час, на перешкодах середніх розмірів, кожна з яких має свій власний номер. Системи перешкод не дозволено. Гіт закінчується після першої помилки, якою би вона не була (руйнування перешкоди, будь-яке непідкорення, падіння і т.д.). Коли перешкоду зруйновано, або коли норму часу вичерпано, подається сигнал колоколу. Спортсмен після цього має подолати наступну перешкоду, та секундоміри зупиняються в той момент, коли кінь торкається землі передніми ногами. Проте за перешкоду, яку подолано після сигналу колоколу, бали не нараховуються.

5.2. В цьому змаганні вершнику нараховують два позитивні бали за кожну перешкоду, що подолано чисто, та 1 бал за повал на перешкоді.

5.3. Якщо трапилась помилка, що означає закінчення гіту, але інша ніж руйнування перешкоди (наприклад, непідкорення, або спортсмен не подолав перешкоду, - секундоміри мають бути зупинені і подається сигнал колоколу. Спортсмен при цьому посідає останнє місце серед тих, хто отримав таку ж кількість балів. Падіння несе за собою виключення із змагань. (см. FEI ст.241.3.25).

5.4 Переможцем змагань стає спортсмен, що отримав найбільшу кількість позитивних балів. У випадку рівності балів враховується час гіту спортсменів, та переможцем стає спортсмен з найменшим часом.

5.5 Змагання «До першої помилки» може проводитись двома способами:

5.5.1 З встановленою максимальною кількістю перешкод, коли змагання проводиться за маршрутом з встановленою максимальною кількістю перешкод та вершник подолав останню, то секундоміри зупиняються в момент перетину спортсменом лінії фінішу. Тільки у випадку рівності балів та часу за перше місце може бути проведено перестрибування до першої помилки через певну кількість перешкод.

5.5.2 З обмеженням часу 60-90 секунд (45 секунд в приміщеннях)

Спортсмен долає найбільшу кількість перешкод у встановлений час та повторно починає маршрут, якщо встановлений час не вичерпано. Якщо встановлений час закінчується в той момент, коли кінь вже відштовхнувся, то ця перешкода – збита чи подолана, зараховується. Час фіксується на наступній перешкоді в той момент, коли кінь торкається ґрунту передніми ногами при приземленні. При рівності балів та часу вершники посідають однакові місця.

6. Змагання «Збив-Жени» (FEI ст. 267)

6.1 В цьому змаганні замість виключення за першу помилку, спортсмену нараховується два бали за правильно подолану перешкоду та один за зруйновану перешкоду. Системи перешкод не дозволено

6.2 Це змагання проводиться з обмеженням часу в 60-90 секунд (45 секунд в закритому приміщенні). Непідкорення штрафується часом, що було витрачено спортсменом, але друге непідкорення коня чи падіння несе за собою виключення.

6.3 Переможцем змагання стає спортсмен, який на момент закінчення встановленої норми часу набрав найбільшу кількість балів за найменший час.

6.4 Коли встановлений час закінчився, подається сигнал колоколу. Спортсмен має подолати наступну перешкоду, а секундоміри зупиняються в той момент, коли передні ноги коня торкаються ґрунту, але за перешкоду, що була подолана після сигналу колоколу, бали спортсмену не нараховують.

6.5 Якщо встановлений час закінчується в той момент, коли кінь вже відштовхнувся, то перешкода зараховується незалежно від того була вона збита чи ні. Час спортсмена фіксується на наступній перешкоді у відповідності до параграфу 4. Якщо мало місце непідкорення зі зміщенням чи руйнуванням перешкоди, то зафіксований час має бути зменшений на шість секунд, та сигнал колоколу подається у відповідний момент.

6.6 Якщо спортсмен не долає з першої спроби перешкоду, на якій мають бути зупинені секундоміри, його гіт вважається завершеним. Спортсмен посідає останнє місце серед тих, хто отримав таку ж кількість балів.

7. ЭСТАФЕТИ (FEI СТ. 268)

7.1 Загальні положення.

7.1.1 Це змагання для команд із двох чи трьох спортсменів. Члени команди всі разом виїжджають на спортивну арену.

7.1.2 Маршрут, що вказаний в схемі, має бути послідовно пройдений всіма членами команди.

7.1.3 Спортсмен, що перетнув лінію старту, має далі подолати першу перешкоду, та, після подолання останньої перешкоди, спортсмен має перетнути лінію фінішу, щоби секундоміри були зупинені. Якщо якийсь спортсмен перетинає лінію фінішу після того, як інший спортсмен перетнув передостанню перешкоду, то команда виключається.

7.1.4 Час виступу починається з моменту, коли перший спортсмен перетнув лінію старту, та закінчується в момент перетину лінії фінішу останнім членом команди.

7.1.5 Норма часу визначається швидкістю його проходження та довжиною маршруту, помноженої на кількість членів команди.

7.1.6. Якщо під час проходження маршруту виникло непідкорення з руйнуванням перешкоди, то відбувається корекція з додаванням часу, витраченого на завершення гіту. (див. ст. 232)

7.1.7. Виключення члена команди означає виключення усієї команди.

7.1.8. Друге непідкорення коня будь-якого члена команди чи падіння спортсмена/коня призводить до виключення всієї команди.

7.1.9. Команда виключається, якщо при зміні вершників на маршруті кінь спортсмена, що стартує наступним, відштовхується для стрибку через перешкоду до того, як передні ноги коня попереднього члена команди торкнулися ґрунту.

7.2. Естафети проводять наступним чином:

7.2.1. Стандартні естафети.

7.2.1.1. В цих змаганнях другий спортсмен починає виступ одразу ж після того, як перший спортсмен долає останню перешкоду в своєму гіті, і так далі.

7.2.1.2 Як тільки один із вершників команди подолав останню перешкоду, (тобто передні ноги його коня торкнулися ґрунту), наступний спортсмен може стрибати через першу перешкоду.

7.2.1.3 Ці змагання судять за таблицею «С».

7.2.2 Естафети «До першої помилки»

Естафети «До першої помилки» проводять згідно з умовами, що викладені в ст.266 змагань «До першої помилки», як за максимальною кількістю перешкод, яку долає вся команда, або за обмеженим загальним часом, протягом якого вся команда має подолати найбільшу кількість перешкод.

7.2.2.1. З максимальною кількістю перешкод.

- Зміна вершників, яка відбувається за сигналом колоколу, є обов'язковою кожен раз, коли один із спортсменів закінчив свій гіт або припустив помилку, за виключенням помилки на останній перешкоді. Член команди має замінити попереднього спортсмена, розпочавши, відповідно, або з першої перешкоди, або з перешкоди, що йде за перешкодою, на якій у попереднього спортсмена мав місце повал, або з перешкоди, на якій у попереднього вершника виникло непідкорення.

- Якщо останній член команди закінчив свій гіт без штрафу, або якщо він збиває останню перешкоду маршруту, то його виступ закінчується на лінії фінішу, та секундоміри мають бути зупинені в момент перетину останньої.

- Коли останній спортсмен команди збиває перешкоду на маршруті (окрім останньої перешкоди), подають сигнал колоколу, після чого спортсмен має подолати наступну перешкоду, щоби дати можливість зафіксувати показаний ним час. Якщо з якоїсь причини цей спортсмен не долає перешкоду, на якій мають бути зупинені секундоміри, то його команда займає останнє місце серед команд, що отримали таку ж кількість балів, але у яких час було зафіксовано.

- В цьому змаганні позитивні бали начисляють наступним чином: 2 бали за кожен чисто подолану перешкоду та 1 бал- за перешкоду, подолану з повалом. Один бал вираховується за перше непідкорення, два - за наступне непідкорення, що мало місце при проходженні маршруту кожним наступним членом команди (другим чи третім - в залежності від кількості спортсменів у команді). Один бал вираховується за кожен розпочату секунду перевищення норми часу.

- Розподіл по місцям відбувається за найбільшою кількістю позитивних балів, що набрали команди, та за найкращим часом.

7.2.2.2 З обмеженням загального часу

- В цьому випадку мають застосовуватись правила, що викладені вище

- У кожній команді є фіксований час із розрахунку: від 45 секунд (мінімум) до 90 секунд (максимум), що йдуть на кожного члена команди, помножений на кількість членів команди.

- Команда долає найбільшу кількість перешкод в межах фіксованого часу, та якщо він ще не завершився, то перший член команди може розпочати маршрут вдуже.

- Якщо останній член команди збиває у своєму гіті останню перешкоду маршруту, то він має подолати першу перешкоду маршруту для того, щоби його час було зафіксовано.

- Якщо під час гіту мало місце непідкорення з руйнуванням перешкоди, то із норми часу вираховується 6 секунд корекції часу.

7.2.3. Послідовні естафети до першої помилки.

Ці змагання проводять за цими ж правилами, що і естафета «До першої помилки» з максимальною кількістю перешкод. Проте при цьому спортсмени змінюють один одного після кожної помилки до тих пір, поки маршрут не буде пройдено таку кількість разів, яка відповідає кількості членів в кожній команді.

7.2.4. Довільна естафета до першої помилки.

- В цих змаганнях спортсмени можуть змінювати один одного на свій розсуд, але заміна є обов'язковою, та відбувається кожен раз за сигналом колоколу, після того, як кожен спортсмен закінчив виступ в тому, чи іншому місці маршруту, де було допущено помилку.

- Довільні естафети судять з таблицею «С»

8. Змагання «За наростаючою складністю» (FEI Ст. 269)

8.1 Ці змагання проводять за 6, 8 або 10 перешкодами з наростаючою складністю. Системи перешкод не дозволені. Наростаюча складність досягається не тільки за рахунок висоти та ширини перешкод, а й ускладнення траєкторії руху.

8.2 Позитивні бали нараховуються наступним чином: подолання без руйнування перешкоди №1 -

1 бал, №2 2 бали, №3 - 3 бали і т.д. з загальною кількістю 21, 36 або 55 балів. За руйнування перешкод бали не нараховуються. Інші помилки, окрім руйнування, штрафуються за таблицею «А»

8.3 Це змагання може проводитись за трьома варіантами: перший гіт на час з перестрибуванням, у випадку рівності штрафних очок за перше місце - за результатом першого гіту; або без урахування часу та з перестрибуванням; або одразу на час. Перестрибування проводиться як мінімум на шести перешкодах, які можуть бути збільшені у висоту та/або у ширину. Перешкоди у перестрибуванні мають долатись в тому ж порядку, як і у першому гіті та оцінюватись в балах за тією ж системою.

8.4 Якщо змагання проводяться без урахування часу та з перестрибуванням, учасники, які не потрапили до перестрибування розподіляються по місцях у відповідності до набраної ними у першому гіті кількості балів без урахування часу. Якщо змагання проводяться з першим гітом на час та з перестрибуванням, учасники, які не потрапили до перестрибування, розподіляються по місцях у відповідності до їх результатів за часом та штрафними очками, отриманим в першому гіті.

8.5 Для останньої перешкоди маршруту може бути передбачена альтернативна перешкода, яка позначається як «Джокер». «Джокер» має бути більш складною перешкодою, ніж альтернативна та оцінюється подвійними позитивними балами. Якщо «Джокер» руйнується, то ці бали мають бути вираховані із загальної суми балів, отриманих вершником до того моменту.

За рішенням курс-дизайнеру замість одного можуть бути поставлені два «Джокери» в якості альтернативи останній перешкоді маршруту. В цьому випадку перший «Джокер» коштує 150% балів від ціни останньої перешкоди, другий «Джокер» має бути складнішим за перший, та буде коштувати 200% балів від ціни останньої перешкоди маршруту. Спортсмен може долати будь-який із «Джокерів» замість останньої перешкоди паркуру. Якщо «Джокер» подолано чисто, то спортсмен отримує 150 або 200% балів відповідно від вартості останньої перешкоди паркуру. Якщо «Джокер» збито (см. ст. 217.1), із загальної кількості балів, що набрав спортсмен, вираховуються 15- чи 200% балів від вартості останньої перешкоди відповідно.

- «Джокер» також може бути розташований після лінії фінішу, у такому випадку він не є частиною основного маршруту, і тоді використовують наступну формулу: після перетину лінії фінішу час спортсмена фіксується, а потім у спортсмена є 20 секунд на одну спробу подолати «Джокер», якщо спортсмен прийняв таке рішення. Якщо «Джокер» подолано без помилок, до результату спортсмена додається кількість балів, рівна подвійній «вартості» останньої перешкоди маршруту. У випадку руйнування «Джокера» ця кількість балів вираховується із загальної суми балів, яку набрав спортсмен на маршруті. У випадку падіння вершника чи коня після перетину лінії фінішу, але протягом 20 секунд, відведених для подолання «Джокера», спортсмен не виключається, але втрачає право на спробу подолання перешкоди «Джокер» і його результат залишається таким самим, який був на момент перетину лінії фінішу.

9. Змагання «НА МАКСИМУМ БАЛІВ» (FEI Ст.270)

9.1 В даному змаганні на бойовому полі встановлюється певна кількість перешкод. Кожна перешкода, у відповідності до своєї складності, оцінюється за шкалою балів від 10 до 120. Системи перешкод не дозволені.

9.2 Перешкоди мають бути побудовані таким чином, щоб їх можна було долати в обох напрямках.

9.3 Оцінка складності кожної перешкоди в балах здійснюється курс-дизайнером і може бути однаковою у декількох перешкод. Якщо немає можливості розташувати на бойовому полі 12 перешкод, тоді курс-дизайнер може, на свій розсуд виключати перешкоди з маршруту.

9.4 Вершник отримує бали за кожен чисто подолану перешкоду. За зруйновану перешкоду бали не нараховуються.

9.5 Кожному вершнику дається мінімум 45 секунд, та максимум 90 секунд. Протягом цього часу він може долати будь-які перешкоди на полі за своїм вибором та в будь якому порядку та напрямку. Вершник може перетинати лінію старту в будь якому напрямку. Лінія старту має бути позначена чотирма прапорцями: по одному червоному та білому на кожному кінці лінії старту. Під час гіту спортсмену дозволено перетинати лінії старту і фінішу в обох напрямках будь-яку кількість разів.

9.6 Сигнал колоколу означає кінець фіксованого часу, за який спортсмен може набирати бали. Після сигналу вершник має перетнути лінію фінішу в будь якому напрямку з тим, щоб його час був зафіксований. Якщо

спортсмен не перетинає лінію фінішу, то він виключається із змагань. Лінія фінішу має бути позначена чотирма прапорцями: по одному червоному та білому на кожному кінці лінії фінішу.

9.7 Якщо встановлений час закінчився в той момент, коли кінь вже відштовхнувся при підведенні на чергову перешкоду, то ця перешкода зараховується у разі її подолання без помилок.

9.8 Будь яка перешкода, що була зруйнована під час проходження маршруту, не відновлюється. Якщо вершник її долає знову, то бали за неї не нараховуються. Той же принцип діє у випадку, якщо при невідкоренні коня перешкода руйнується або зміщується один з її нижніх елементів, розташований в одній вертикальній площині з його найвищим елементом. У випадку невідкорення без руйнування перешкоди, вершник може долати цю ж перешкоду, або наступну.

9.9 Кожна перешкода може долатись двічі. Навмисне або випадкове долання перешкоди третій раз, або проїзд між прапорцями вже зруйнованої перешкоди, не тягне за собою виключення, однак бали за цю перешкоду не нараховуються.

9.10 Всі види невідкорення штрафуються втратою часу. За падіння коня чи спортсмена пара виключається з маршруту.(Гл. VII, Ст.1, п.1.3.25; FEI Ст.241.3.25)

9.11 Вершник, який отримав найбільшу кількість балів, вважається переможцем. У випадку однакової кількості балів, вирішальним буде кращий час проходження маршруту, зафіксований від лінії старту до лінії фінішу, після подачі сигналу дзвоника. Для визначення першого місця серед спортсменів, які мають однакову кількість балів та однаковий час, має бути проведено перестрибування за тією ж формулою з фіксованим часом 40 секунд.

9.12 Існує два варіанти використання «Джокеру»:

9.12.1 На маршруті може бути встановлена перешкода, що належним чином позначається прапорцями і зветься «Джокер». Така перешкода може долатись двічі. За кожне «чисте» подолання «Джокеру» нараховується 200 балів, однак, якщо вершник руйнує «Джокер», то з отриманої їм кількості балів має відніматись 200 балів.

9.12.2 «Джокер» не є перешкодою основного маршруту. Після закінчення фіксованого часу звучить сигнал колоколу, що сповіщає про закінчення гіту. Вершник має перетнути лінію фінішу для того, щоб його час був зафіксований, після чого він має 20 секунд на одну спробу подолання «Джокеру». Якщо перешкода подолана, то вершник отримує 200 балів, при руйнуванні - 200 балів вираховуються з загальної суми балів, отриманих вершником на маршруті.

10. Змагання «Обери свій маршрут» (ст. 271)

10.1 В цьому змаганні кожна перешкода може бути подолана тільки один раз у порядку, що обрав спортсмен. Спортсмен, який подолав не всі перешкоди маршруту, виключається. Не дозволено системи перешкод.

10.2 Спортсмени можуть перетинати лінії старту та фінішу в будь-якому напрямку. Лінії старту та фінішу позначаються чотирма прапорцями; червоний та білий з кожної сторони. Перешкоди можливо долати в будь-якому напрямку, якщо інше не вказано в схемі маршруту.

10.3 Це змагання проводять без обмеження швидкості за таблицею «С».

10.4. Якщо вершник не закінчив свій маршрут протягом 120 секунд після початку гіту, він має бути виключений.

10.5 Всі випадки невідкорення штрафуються автоматично витраченому часові. Падіння призводить до виключення у відповідності до ст. 241.3.25.

10.6. Якщо має місце закидка чи обнесення з руйнуванням, або зміщенням перешкоди, то спортсмен може продовжити проходження маршруту тільки після того, як зруйновану чи зміщену перешкоду буде поновлено, а Головна суддівська колегія подасть сигнал для продовження виступу.

Спортсмен може при цьому подолати будь-яку перешкоду на свій розсуд. В цьому випадку до його загального часу проходження гіту буде додано 6 секунд корекції часу (див. ст. 232).

11. Змагання «Із вибуванням» - Див. Ст. 272.

12. Змагання «У ДВА ГІТИ» (FEI Ст.273).

12.1 Це змагання включає два маршрути, на яких встановлюється однакова швидкість. Вони можуть бути однаковими, або відрізнятись схемою, кількістю перешкод, або їх розмірами, при цьому кожен вершник має прийняти участь в обох маршрутах на одному й тому ж коні. Вершники, які у першому гіті були виключені або знялись, не можуть приймати участь у другому гіті і не займають місць у цьому змаганні.

12.2 Всі вершники мають стартувати в першому гіті. Допуск для участі у другому гіті чітко регламентується умовами Регламенту. Це можуть бути:

- або всі спортсмени;

- або обмежена кількість спортсменів у відповідності до зайнятих місць у першому гіті, згідно штрафних очок та часу, або тільки за штрафними очками що зазначається у Регламенті. Як мінімум, їх кількість має бути не менше 25% учасників, але, в будь якому разі, навіть якщо про це не згадується в Регламенті, допускаються всі, хто закінчив маршрут першого гіту без штрафних очок.

12.3 Спосіб суддівства таких змагань має бути визначено у Регламенті, у відповідності до однієї з наступних формул:

1 гіт	2 гіт		перестрибування
табл. А	табл.. А	порядок старту	порядок старту

3.1 з урахуванням часу	без урахування часу	Зворотний сумі штр.оч. та часу 1 гіту. Спортсмени зберігають порядок старту за жеребкуванням у випадку однакової кількості штрафних очок і часу	такий як і у другому гіті
3.2 без урахування часу	без урахування	Зворотний сумі штр. оч. в 1-му гіті. Спортсмени з однаковими штр.оч. стартують в тому ж порядку, що і в 1-му гіті	такий як і у другому гіті
3.3.1 з урахуванням часу	з урахуванням часу	Зворотний сумі штр.оч та часу в 1-му гіті. Спортсмени зберігають порядок старту за жеребкуванням у випадку однакової кількості штрафних очок і часу	без перестрибування
3.3.2 без урахування часу	з урахуванням часу	Зворотний сумі штр. оч. в 1-му гіті. Спортсмени зберігають порядок старту за жеребкуванням у випадку однакової кількості штрафних очок і часу	без перестрибування
3.4.1 з урахуванням часу	з урахуванням часу	Зворотний сумі штр. оч. та часу в 1-му гіті. Спортсмени зберігають порядок старту за жеребкуванням у випадку однакової кількості штрафних очок і часу	Такий же як у 2-му гіті
3.4.2 без урахування часу	з урахуванням часу	Зворотний сумі штр. оч. в 1-гіті	Такий же як у 2-му гіті

12.4 Розподілення по місцях:

12.4.1 Спортсмени розподіляються по місцях у відповідності до штрафних очок та часу у перестрибуванні. Всі інші спортсмени займають місця у відповідності до суми штрафних очок за два гіти та часу, який був показаний у першому гіті.

12.4.2 Спортсмени розподіляються по місцях у відповідності до штрафних очок та часу у перестрибуванні. Всі інші вершники займають місця у відповідності до суми штрафних очок за два гіти.

12.4.3 Спортсмени розподіляються по місцях у відповідності до суми штрафних очок за два гіти та часу, який був показаний у другому гіті. Спортсмени, які не стартували у другому гіті, розподіляються по місцях у відповідності штрафним очкам у першому гіті (якщо перший гіт проводився без врахуванням часу), або відповідно штрафним очкам та часу у першому гіті (якщо перший гіт проводився з врахуванням часу).

12.4.4. Спортсмени розподіляються по місцям згідно штрафних очок і часу в перестрибуванні. Інші спортсмени займають місця відповідно сумі штрафних очок в обох гітах та часу другого гіту. Спортсмени, які не брали участь у другому гіті розташовуються по місцях відповідно штрафним очкам в першому гіті (якщо перший гіт проводився без врахування часу), або відповідно штрафним очкам та часу в першому гіті (якщо перший гіт проводився з врахуванням часу).

13. Змагання «У ДВІ ФАЗИ» (FEI Ст.274).

13.1 Це змагання складається з двох фаз, що проходять без перерви з однаковою, або різною швидкістю проходження маршруту. При цьому лінія фінішу для першої фази є лінією старту для другої фази.

13.2 Маршрут першої фази складається з 7 – 9 перешкод або з системою, або без неї. Друга фаза включає в себе від 4 до 6 перешкод, одна з яких може бути системою.

13.3 Спортсмена, який отримав штрафні очки в першій фазі, зупиняють сигналом після того, як він подолав останню перешкоду, або після того, як під час перетинання лінії фінішу першої фази було зафіксовано

перевищення норми часу. Ці вершники припиняють свій виступ після перетину першої лінії фінішу. Виключення FEI Ст.274.5.6: спортсмени, які отримали штрафні очки в першій фазі але не виключені, можуть продовжувати виступ другій фазі.

13.4 Спортсмени, які не мали штрафу в першій фазі, продовжують маршрут, який закінчується після перетинання другої лінії фінішу.

13.5 Метод суддівства цього змагання має бути оговорений в Регламенті змагання. Він повинен відповідати одній з нижче приведених формул:

перша фаза	друга фаза	класифікація
5.1 Таблиця “А” без урахування часу	Таблиця “А” без урахування часу	У відповідності до штрафних очок у другій фазі та, якщо це необхідно, штр.оч. у першій фазі
5.2 Таблиця “А” без урахування часу	Таблиця “А” з урахуванням часу	У відповідності до штрафних очок та часу у другій фазі, і якщо це необхідно, штрафним очкам в першій фазі
5.3 Таблиця “А” з урахуванням часу	Таблиця “А” з урахуванням часу	У відповідності до штрафних очок та часу у другій фазі, та, якщо це необхідно, штр.оч та часу в першій фазі
5.4 Таблиця “А” без урахування часу	Таблиця “С”	У відповідності до загального часу /таблиця “С”/ у другій фазі та, якщо це необхідно, штрафним очкам у першій фазі
5.5 Таблиця “А” з урахуванням часу	Таблиця “С”	У відповідності до загального часу /таблиця “С”/ у другій фазі та, якщо це необхідно, штрафним очкам та часу у першій фазі
5.6 Таблиця А без урахування часу Від 5 до 7 перешкод в 1-й фазі	Таблиця А з урахуванням часу Перешкоди що залишились (від 11-13 в обох фазах)	У відповідності сумі штр.очок в обох фазах (помилки на перешкодах та перевищення норми часу в обох фазах) та, якщо необхідно, часу у другій фазі

13.6 Спортсмени, яких зупинили після першої фази, займають місця після спортсменів, які прийняли участь в обох фазах.

13.7 У випадку рівної кількості штрафних очок і/або часу за перше місце, спортсмени ділять перше місце.

14. ЗМАГАННЯ З ВИРІШАЛЬНИМ ГІТОМ. (Див. FEI Ст. 276)

15. Д Е Р Б І ” (FEI Ст. 277).

15.1 “Дербі” проводиться на дистанції, як мінімум 1000 метрів, але не більше ніж 1300 метрів, причому маршрут має включати, як мінімум, 50% стрибків через природні перешкоди. Це змагання повинні проводитись тільки в один гіт та з одним перестрибуванням, якщо воно передбачено Регламентом.

15.2 Змагання може проводитись за таблицею “А” або “С”. Якщо змагання проводиться за таблицею «С», норма часу не передбачається, є тільки ліміт часу. За рішенням ГСК ліміт часу може бути збільшений, якщо довжина маршруту перевищує встановлений ліміт.(Гл.VI, Ст.5, п.5.3; FEI Ст. 239.3).

15.3 Навіть якщо цей маршрут має найбільший призовий фонд з усіх маршрутів даного змагання, кожному спортсмену може бути дозволена участь більше, ніж на одному коні (максимум на трьох) у відповідності до Регламенту

16. Змагання По системах перешкод – Див. FEI Ст. 278.

Додаток № 1 Таблиця розрахунку норми часу у секундах

Подолання перешкод
(при швидкості руху 300 м/хв.)

Дистанція в десятках м	М	0	10	20	30	40	50	60	70	80	90
Сотни М	1	20	22	24	26	28	30	32	34	36	38
	2	40	42	44	46	48	50	52	54	56	58
	3	60	62	64	66	68	70	72	74	76	78
	4	80	82	84	86	88	90	92	94	96	98
	5	100	102	104	106	108	110	112	114	116	118
	6	120	122	124	126	128	130	132	134	136	138
	7	140	142	144	146	148	150	152	164	156	158
	8	160	162	164	166	168	170	172	174	176	178
	9	180	182	184	186	188	190	192	194	196	198

(при швидкості руху 325
м/хв.)

Дистанція в десятках м	М	0	10	20	30	40	50	60	70	80	90
Сотни М	1	19	21	23	24	26	28	30	32	34	36
	2	37	39	41	43	45	47	48	50	52	54
	3	56	58	60	61	63	65	67	69	71	72
	4	74	76	78	80	82	84	85	87	89	91
	5	93	95	96	98	100	102	104	106	108	109
	6	111	113	115	117	119	120	122	124	126	128
	7	130	132	133	135	137	139	141	143	144	146
	8	148	150	152	154	156	157	159	161	163	165
	9	167	168	170	172	174	176	178	180	181	183

(при швидкості руху 350
м/хв)

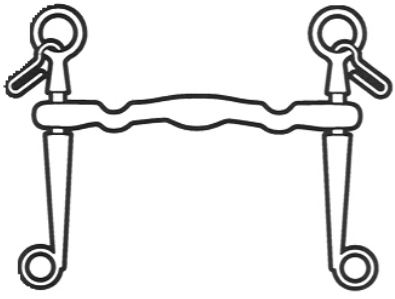
Дистанція в десятках м	М	0	10	20	30	40	50	60	70	80	90
Сотни М	1	18	19	21	23	24	26	28	30	31	33
	2	35	36	38	40	42	43	45	47	48	50
	3	52	54	55	57	59	60	62	64	66	67
	4	69	71	72	74	76	78	79	81	83	84
	5	86	88	90	91	93	95	96	98	100	102
	6	103	105	107	108	110	112	114	115	117	119
	7	120	122	124	126	127	129	131	132	134	136
	8	138	139	141	143	144	146	148	150	151	153
	9	155	156	158	160	162	163	165	167	168	170

(при швидкості руху 375 м/хв.)

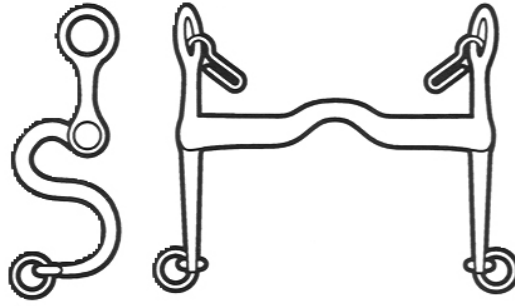
Дистанція в десятках м	М	0	10	20	30	40	50	60	70	80	90
Сотни М	1	16	18	20	21	23	24	26	28	29	31
	2	32	34	36	37	39	40	42	44	45	47
	3	48	50	52	53	55	56	58	60	61	63
	4	64	66	68	69	71	72	74	76	77	79
	5	80	82	84	85	87	88	90	92	93	95
	6	96	98	100	101	103	104	106	108	109	111
	7	112	114	116	117	119	120	122	124	125	127
	8	128	130	132	133	135	136	138	140	141	143
	9	144	146	148	149	151	152	154	156	157	159

(при швидкості руху 400
м/хв.)

Дистанція в десятках м	М	0	10	20	30	40	50	60	70	80	90
Сотни М	1	15	17	18	20	21	23	24	26	27	29
	2	30	32	33	35	36	38	39	41	42	44
	3	45	47	48	50	51	53	54	56	57	59
	4	60	62	63	65	66	68	69	71	72	74
	5	75	77	78	80	81	83	84	86	87	89
	6	90	92	93	95	96	98	99	101	102	104
	7	105	107	108	110	111	113	114	116	117	119
	8	120	122	123	125	126	128	129	131	132	134
	9	135	137	138	140	141	143	144	146	147	149
	6	15	15 $\frac{1}{4}$	15 $\frac{1}{2}$	15 $\frac{3}{4}$	16	16 $\frac{1}{4}$	16 $\frac{1}{2}$	16 $\frac{3}{4}$	17	17 $\frac{1}{4}$
	7	17 $\frac{1}{2}$	17 $\frac{3}{4}$	18	18 $\frac{1}{4}$	18 $\frac{1}{2}$	18 $\frac{3}{4}$	19	19 $\frac{1}{4}$	19 $\frac{1}{2}$	19 $\frac{3}{4}$
	8	20	20 $\frac{1}{4}$	20 $\frac{1}{2}$	20 $\frac{3}{4}$	21	21 $\frac{1}{4}$	21 $\frac{1}{2}$	21 $\frac{3}{4}$	22	22 $\frac{1}{4}$
	9	22 $\frac{1}{2}$	22 $\frac{3}{4}$	23	23 $\frac{1}{4}$	23 $\frac{1}{2}$	23 $\frac{3}{4}$	24	24 $\frac{1}{4}$	24 $\frac{1}{2}$	24 $\frac{3}{4}$



9




10



11




12



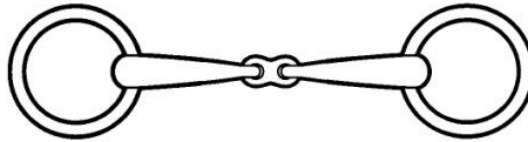
13



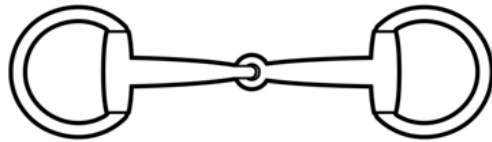
14



1



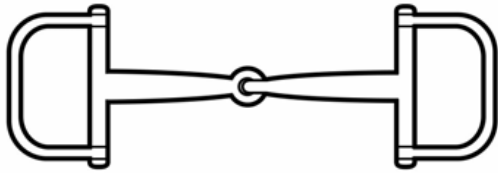
2a




3



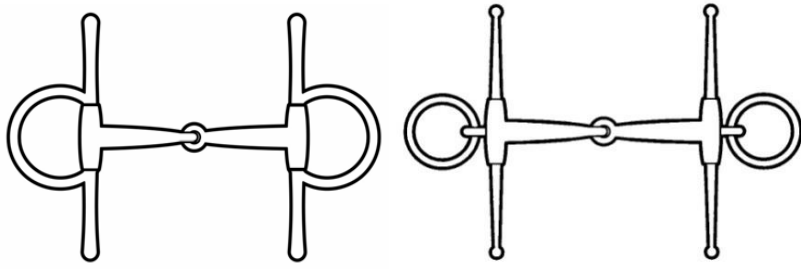
26



4

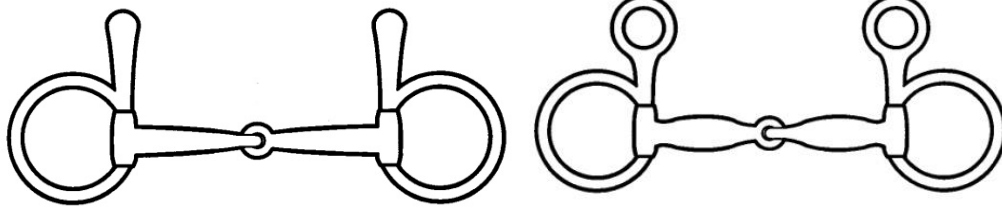


2B



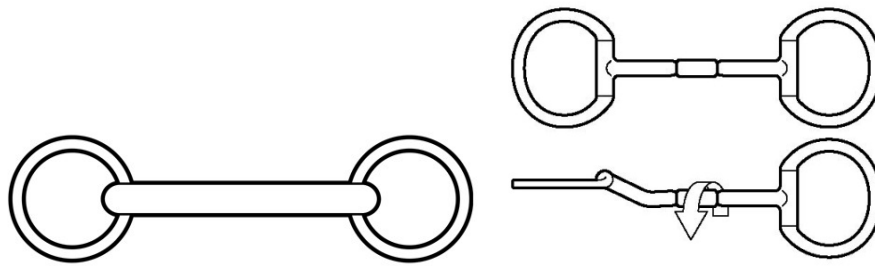
5

6



7

8

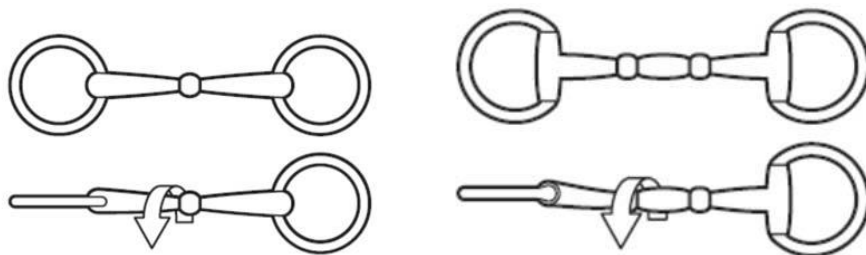


9

10

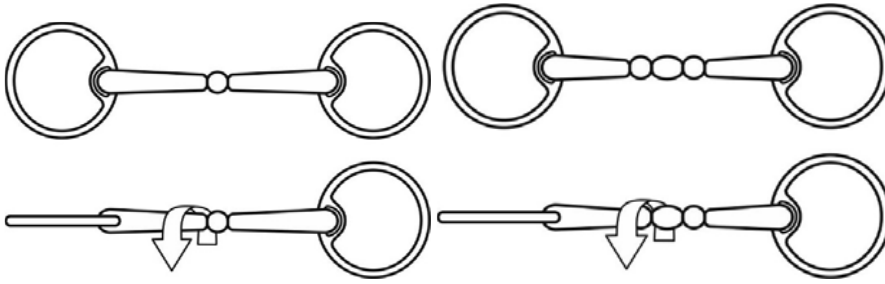


11



12

12



13



Додаток 46

Дозволені види капсулів: 1) Звичайний; 2) Перехрещений (Мексиканський); 3) Ганноверський; 4) Ірландський; 5) Без підборідного ремня; 6) Комбінований;


1) Cavesson



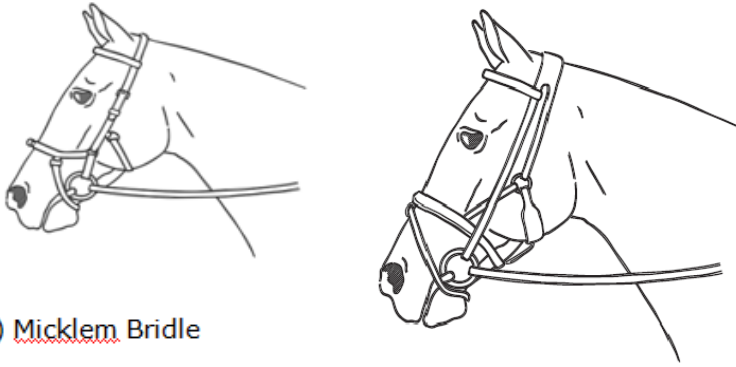
2) Crossed noseband



3) Dropped noseband



4) Flash noseband

5) Micklem Bridle

6) Stotztem

Примітка:

2, 3 і 4 не дозволені разом з мундштучним оголів'ям, 6 можливо використовувати з мундштучним оголів'ям, але тоді нижній ремінь капсуля має бути відсутній.

Розділ III ПРАВИЛА ЗМАГАНЬ З ТРИБОРСТВА

Визначення сутності триборства. Триборство є найбільш повним комбінованим змаганням з кінного спорту, яке вимагає від спортсмена значного досвіду у всіх дисциплінах та розуміння ним можливостей коня на якому він виступає, а також ступеню його підготовленості на відповідному рівні в наслідок розумного та послідовного тренінгу.

Польові випробування уявляють обою найбільш захоплюючий та складний універсальний тест на підготовку та взаєморозуміння вершника та коня де потрібно продемонструвати вірні принципи тренінгу та верхової їзди. Під час цього тесту перевіряється спроможність спортсмена та коня адаптуватись до різноманітних, постійно змінюючихся умов змагань (погода, рельєф місцевості, перешкоди, ґрунт та інші), демонстрація вміння долати перешкоди, гармонії, взвеморозуміння та загального «хорошого враження».

Це випробування потребує від всіх учасників та залучених осіб особливого розуміння ступеню ризику, що притамане цьому захоплюючому та такому, що вимагає напруження сил тесту.

Необхідно докласти максимум зусиль з тим, щоб до кожного рівня змагань допускались відповідальні спортсмени, які виступають на послідовно тренуваних конях і вони не повинні піддаватись більш високому ризику ніж той, що є невідомою частиною природи та рівня змагань.

Глава I. Загальні положення. (FEI Ст. 502)

1.1 *Визначення.*

Змагання з триборства (CCN) складається з трьох різних випробувань, що проводяться в різні дні, протягом яких вершник виступає на одному й тому ж коні.

1.2 *Формати та рівні сумуються складності.*

Формат визначає деякі технічні аспекти змагань – тривалість змагання, інтенсивність на кросі, порядок тестів та інші.

- Змагання з триборства можуть бути довгого формату (CCN-L) та короткого (CNC-sh).

Короткий формат змагань з триборства проводиться в один чи більше днів. Манежна їзда завжди проводиться в перший день, а за нею в той же день, або в наступні конкур та польові випробування. Рівень складності кросу в цих змаганнях такий самий, як і в змаганнях довгого у відповідності з рівнем змагань, але маршрут польових випробувань коротший та інтенсивність вище. Бажаєно щоб польові випробування проводились після конкуру.

Довгий формат змагань проводиться в три дні або більше. Манежний тест проводиться в один день, в наступний польові випробування і завжди після них – конкур. У змаганнях довгого формату дистанція маршруту польових випробувань має бути такою, щоб від коня, для її успішного додання потребувалася хороша фізична підготовленість та витривалість.

Рівні складності змагань з триборства. Рівні вказують на ступень складності змагання та визначаються у відповідності послідовної системи ранжиру по «зірках» - від вступного, далі від нижчого – одна зірка до вищого – 5 зірок

1.3 Категорії (FEI ст.503)

- змагання серед вершників на поні

- змагання серед юнаків – спортсмен може брати участь у змаганнях серед юнаків з початку календарного року, в якому йому виповнилось 14 років та до кінця календарного року, в якому йому виповнюється 18 років.

-змагання серед юніорів - спортсмен може брати участь у змаганнях серед юнаків з початку календарного року, в якому йому виповнилось 16 років та до кінця календарного року, в якому йому виповнюється 21 рік

-змагання серед дорослих - спортсмен вважається дорослим з календарного року, в якому йому виповнюється 18 (вісімнадцять) років.

- змагання на молодих конях можуть проводитись для коней шести та семи років. Такі змагання можуть мати рівні складності лише 2* та 3*, довгого та короткого формату.

1.4 Вік коней(FEI ст.503.4)

У змаганнях можуть брати участь коні такого мінімального віку:

а\ у змаганнях рівня 1* з початку календарного року, в якому їй виповнюється п'ять (5 років)

б\ у змаганнях рівня 2*\3* з початку календарного року, в якому їй виповнюється шість (6 років)

б\ у змаганнях рівня 2*\3*

2. Класифікація. (FEI ст. 528)

2.1 Особиста класифікація.

2.1.1 У манежній їзді позитивні бали кожного вершника, поставлені йому суддями, переводяться в штрафні очки. Вони заносяться до протоколу для включення в остаточну класифікацію.

2.1.2 У польових випробуваннях штрафні очки за помилки на перешкодах та інші штрафні очки на кросі додаються до штрафу, що має вершник за перевищення норми часу. Ці штрафні очки заносяться до протоколу для включення у фінальну класифікацію.

2.1.3 У подоланні перешкод штрафні очки за помилки на перешкодах додаються до штрафу, що вершник одержує за перевищення норми часу. Вони заносяться до протоколу для включення у фінальну класифікацію.

2.1.4 Виключення з будь якого виду програми тягне за собою термінове виключення з всього змагання.

2.2 Остаточна класифікація в особистому заліку..

2.2.1 Переможцем в особистому заліку є вершник, який має найменшу суму штрафних очків після підсумовування штрафних очків, отриманих ним у кожному із трьох видів змагань.

2.2.2 У випадку рівності результатів двох, чи більше вершників, першість визначається за:

- кращим результатом у польових випробуваннях;

- якщо рівність при цьому однакова, то кращим буде вважатися вершник, час проходження кроса якого був найбільш близьким до норми часу;

- якщо і в цьому випадку результат буде однаковим, переможцем оголошується вершник, який має кращий результтв у конкурі;

- якщо і в цьому випадку результат буде однаковим, переможцем оголошується вершник, який має кращий час у конкурі

- при подальшій рівності переможцем буде вважатись вершник, чия оцінка за загальне враження від вершника в манежної їзди краща;

- якщо рівність і при цьому однакова - вершники посідають однакові місця.

2.3 Фінальна класифікація у командному заліку.

2.3.1 Переможницею стає команда, яка отримала найменшу суму штрафних очок за сумою трьох кращих остаточних результатів членів команди.

Тільки з метою командної класифікації, якщо заліковий командний вершник з будь яких причин не завершив змагання, він отримує 1000 штр.очок.

У випадку, якщо у складі команди знімається більше ніж один вершник, команда не може брати участь у командному заліку.

2.3.2 У випадку рівності результатів між двома та більше командами,більш високе місце займає команда, в якій три спортсмени займають більш високі місця.

2.4 Дискваліфікація у триборстві

- під час турніру може застосовуватися на розсуд ГСК у випадках жорстокого поведження з конем, або неетичної поведінки спортсмена

-після закінчення турніру за участь у змаганнях без виконання відповідних кваліфікаційних нормативів (спортсменом або конем), або за участь у змаганнях без відповідної реєстрації (вершника або коня). (FEI ст. 528.3). (Див. Заг. Регламент. Гл. VI, Ст.7, п.7.4).

3. Участь вершників та коней. (FEI ст. 503.2)

3.1 Вершник може виступати в турнірі 2* починаючи з календарного року, в якому йому виповнюється 16 років, а в турнірі 1* та рівня Вступний - починаючи з календарного року, в якому йому виповнюється 14 років.

3.2 Кінь може приймати участь у триденному змаганні рівня Вступний та рівня 1* - починаючи з календарного року, в якому йому виповнюється 5 років (під вершником від 16 років); у рівні 2* - починаючи з календарного року, в якому йому виповнюється 6 років; рівня 3* - починаючи з календарного року, в якому йому виповнюється 7 років; у рівні 4* - починаючи з календарного року, в якому йому виповнюється 8 років.

4. Порядок старту. (FEI ст. 533)

Порядок старту на триденних змаганнях за жеребкуванням застосовується для манежної їзди та польових випробувань. В конкурі він має бути зворотнім отриманим місцям, що займають вершники після кросу. Якщо

два коня одного вершника зайняли місця близькі один до одного у межах восьми місць, то стартовий номер гіршого результату має бути переглянутий.

5. Розклад. (FEI ст. 534), Див. Заг. Регламент, Гл.V, Ст. 2, п.2.1).

Глава II. Загальні правила.

1.Тренування та розминки (FEI. Ст.535)

За три дні до початку першої Ветеринарної інспекції або манежної їзди та протягом всього змагання, під загрозою виключення, будь якій особі, за винятком спортсмена, якій виступає на даному коні забороняється тренувати (працювати верхи) на ньому. Коновод, находячись верхи може тільки «прогулювати» коня, або їздити на вільному поводі, або працювати з конем на корді.

Оргкомітет повинен надати учасникам мінімум дві фіксовані перешкоди з відповідними прапорцями для тренувань. Їх розміри не повинні перевищувати розміри тих перешкод, що будуть знаходитись на дистанції кросу.

2. Допуск на маршрути та до арен (FEI. Ст.536).

Манеж. Учасникам заборонено в'їжджати на бойове поле без дозволу старшого судді на «С», якщо тільки не було на це спеціального дозволу. Порушення даної вимоги тягне за собою виключення з турніру.

Польові випробування. Учасникам заборонено оглядати перешкоди та траси польових випробувань до того, як вони будуть офіційно відкриті, якщо інше не дозволено ГСК. Порушення даної вимоги тягне за собою дискваліфікацію. (Всі перешкоди, прапори та розмітка, що були показані учасникам, мають залишатись на місці. (Див. Заг. Регламент, Гл. VII, ст.7, п. 7.4.3.9 та 7.4.3.7).

Маршрут для конкуру. Він відкривається для огляду суддівською колегією ударами дзвоника не пізніше, ніж за 15 хвилин до початку змагання.

3 Переривання змагань та зміни в програмі.

3.1 Переривання змагань. (FEI ст. 537)

При виникненні небезпечних ситуацій змагання можуть бути призупинені. У випадку небезпечних ситуацій початок змагання, або будь-якої його фази, може бути перенесене, відкладене чи скасоване. Рішення про зупинку, або скасування змагання приймається Головним суддею. У випадку зупинки змагання, воно відновлюється, як тільки з'явиться можливість, і у тому місті, у якому було перерване. Кожен вершник, якого це стосується, має отримати від Оргкомітету відповідну інформацію.

3.2 Зміни траси після її відкриття для огляду.

Після того, як траса офіційно показана учасникам, зміни можуть бути зроблені тільки у виключних випадках (наприклад: сильний дощ або спека роблять перешкоди небезпечними для вершників, коней) та якщо цього вимагають представники команди або спортсмена і погоджені з ГСК та крос-дизайнером . Рішення приймає Головний суддя. Однак всі представники команд та кожен учасник особисто мають бути проінформовані про зміни щодо наступного старту. Якщо це потрібно, то в місці, де відбулася зміна, має, для попередження вершників, знаходитись суддя.

4-Ветеринарні інспекції. (Див. Заг. Регламент. Гл.IV, ст. 3)

5. Благополуччя вершників та коней.

5.1 Медична карта. (Див. Заг. Регламент, Гл.III, ст. 1, п.7.7)

5.2 Жорстоке поводження з конем та небезпечна їзда. (FEI ст. 526). (Див. Заг. Регламент, Гл. III, Ст.2, п.2.2, та Гл. VII, Ст.7, п.7.3.19 та 7.3.20). Якщо дія вершника, що стосується безпеки свого коня, коня іншого учасника, або третьої сторони, є більш небезпечною, ніж того допускає сутність певного змагання, то така дія буде кваліфікуватись як небезпечна їзда, та буде відповідно покарана (Див. Заг. Регламент, Гл. VII. Ст.7. п.7.4.3.4). Будь яка дія, або серія дій, які на розсуд ГСК, можуть бути визначені як жорстокі, або як небезпечна їзда, мають бути наказані дискваліфікацією, або іншими штрафними санкціями.

- Член ГСК має право зупинити вершника за небезпечну їзду, їзду на виснаженому коні, надмірне спонукання втомленого коня, їзду на коні, який явно кульгає, надмірне використання стеку, або шпор. Член ГСК має терміново сповістити про даний випадок Головного суддю.

6. Форма одягу. (Див. Заг. Регламент, Гл. III, ст.1, п.8)

Для участі у змаганні спортсмен має бути впевненим, що його довге волосся акуратно зібране та сховане.

6.1 Захисний шолом. (FEI ст. 538.1.1) (Див. та Правила змагань з окремих дисциплін)

Як тільки вершник прибув на змагання – носіння застебнутого шолому під час їзди верхи є обов'язковим. В разі невиконання цього пункту вершником (чи його коноводом) в той же час та в тому місці де він отримав попередження членом ГСК йому показують жовту картку.

Винятком може бути церемонія нагородження, коли вершник категорії «Дорослі» приймає нагородну атрибутику, або під час виконання гімну. Під час кола пошани рекомендується, щоби захисний шолом був вдягнений та застебнутий.

6.2 Стек (FEI ст. 538.1.2) Під час роботи верхи дозволяється стек довжиною не більше 120см. включно з ремінцем на кінці. Під час додання перешкод довжина стеку не має перевищувати 75см - він не повинен мати підсилювання ваги на кінці).

Під час ветеринарної виводки дозволений стек довжиною не більше 120см включно з ремінцем на кінці.

Під час змагань з манежної їзди під час об'їзду навколо манежу та під час виконання тесту стек не дозволений.

Під час польових випробувань та конкурсу дозволений стек довжиною не вище 75см. Без підсилення ваги на кінці.1

6.3 Шпори. (FEI ст. 538.1.3)

Шпори не є обов'язковими для всіх трьох видів програми. Заборонені шпори, що можуть поранити коня. Вони мають бути виготовлені із гладко обробленого металу, або пластику. Якщо використовуються шпори з шенкелем, то його довжина не повинна перевищувати 4 см (загальна довжина шенкеля вимірюється від поверхні чобота до кінця шенкеля шпори). Кінець шенкеля має бути тупим, щоб уникнути поранення коня. Якщо шенкель зігнутий, то він має бути зігнутий тільки донизу.

Дозволяються металеві або пластикові шпори з округленими закінченнями з твердого пластику або металу («імпульсні шпори») а також «фіктивні шпори» без шенкелю.

Коліщатка дозволени для всіх трьох видів програми та під час розминки\тренувань, але за умови, що вони легко обертаються та не мають зубців.

На всіх видах випробувань використовуються чоботи або черевики для верхової їзди разом з цільними крагами із шкіри.

6.4 Черевики ((FEI ст. 538.1.4)

Черевики на змаганнях з манежної їзди або конкурсу можуть бути чорні, коричневі, або чорні з коричневою верхньою частиною.

6.5 Одяг: (FEI ст. 538.2)

- Манежна їзда. Редингот або форма кінноспортивного клубу; біла сорочка та краватка; рукавички; білі, бежеві або кремові бриджі; шолом. Службовцям, військовим та працівникам військових установ а також кінних заводів дозволяється мати службову форму але рукавички обов'язкові так саме як і захисний шолом.

- Польові випробування – обов'язковий захисний жилет як під час проходження дистанції так і під час тренування та розминки.

- Конкур.

Редингот або форма кінноспортивного клубу; біла сорочка та краватка; білі, бежеві або кремові бриджі.

Перевірка форми одягу, стеків, шпор, спорядження (FEI ст.538.5) здійснюється стюардом, який має право не дозволити стартувати будь якому учаснику, якщо його стек або шпори, або спорядження не відповідають вимогам Правил. Про такі випадки стюард повинен терміново доповісти ГСК для підтвердження прийнятого рішення. Учасник, який виступає з забороненими шпорами, стеком або у невідповідному одязі має бути виключений з змагання по рішенням ГСК (

7. Кінське спорядження. (FEI ст. 539)

7.1 На тренувальних полях.

Обов'язковими є: англійське сідло та оголів'я будь якої форми, включно мундштучне, трензельне, гаги (не плутати з гогом-шамбоном) або хакамора. Дозволяються ковзаючи мартингали (тільки з трензельним оголів'ям), ірландські мартингали, запобіжні засоби на трензелі, ногавки, бинти, навушники від мух, муфти, чохли на сідлі. Одинарні бокові розв'язки, такі, як плаваючий шпрунт та шамбон дозволяються тільки тоді, коли кінь працює на корді (тільки з однією кордою). Під загрозою виключення забороняються інші види мартингалів, будь якого виду засоби (такі як опорні, бокові або балансуєчі ремені та ін.), та будь які види шор.

7.2 На манежній їзді (Додатки 4а, 4б).

7.2.1 Обов'язковими є: сідло англійського типу та дозволене оголів'я.

7.2.2 Дозволяється:

- мундштучне оголів'я зі звичайним капсулем, тобто трензель та мундштук з ланцюжком, виготовленим з металу, шкіри, або комбіновані. Мундштучне оголів'я не дозволено на змаганнях рівня «Вступний» та CCN1*/CNC1*. Вимоги те трензеля, мундштука та підланцюжника див. у правилах змагань з виїздки.

- трензельне оголів'я – вимоги у Правилах змагань з виїздки

Дозволяються також вудила з капсулем (трензельне оголів'я), трензель, що може бути виготовлений із металу, гуми або пластика у відповідності до Правил змагань з виїздки. Вудила з капсулем мають бути виготовлені в цілому із шкіри, крім маленького диску з овчини, який може використовуватись в місці перехрещення двох шкіряних ременів в перехрещеному капсулі. Для деяких програм може бути зазначено, що дозволяється тільки звичайне трензельне оголів'я. (Додаток №4).

На розминці дозволяється використання *стеку* довжиною до 120 см. При в'їзді на бойове поле та під час манежної їзди забороняється мати при собі стек (див. Розділ II Правила змагань з виїздки (Гл. II, ст.6, п.6.3).

Фальшиві хвости дозволени, якщо не використовується будь-що для його підняття, або те, що може підсилити його вагу

7.2.3 Заборонені, під загрозою виключення, мартингали, всі види запобіжних засобів (таких як опорні, бокові роз'язки, рухливі або балансуєчі поводдя та ін.), будь які ногавки або бинти, шори, накидки, навушники та чохли на сідлі, панами (у відповідності до Правил змагань з виїздки). Однак захисні муфти від мух (що зроблені з тонкого матеріалу), дозволені.-Муфти від мух не повинні закривати очі коня..

7.3 На польових випробуваннях та на конкурі.

7.3.1 Дозволено:

Тип спорядження - на розсуд вершника. Допускаються гаги, ковзаючий або ірландський мартингали. Повід має бути прикріплений до трензелью чи безпосередньо до оголів'я. Стремена та путлища (з вільним кріпленням) мають вільно розташовуватись поверх крил сідла.

Дозволяється використання стеку довжиною до 75 см, та такий, що не має підвищену вагу на кінці.

Нашійні ремені, якщо їх використовують, мають бути прикріплені до нагрудника або сідла

7.3.2 Заборонені: шори будь якої форми, бокові, плаваючі або балансуєчі поводдя, пов'язка на язик (або прив'язування язика коня), інші обмежувачі, будь яке залізо або інший предмет спорядження що може травмувати коня.

- будь які накладки на щічні ремені (з овчини або іншого матеріалу)
- будь які засоби, що можуть обмежити миттєве вивільнення від стремені у випадку падіння.
- будь які засоби, що можуть перешкодити вершнику вільно відскочити у випадку падіння
- хакамори без вудил
- безтрензельне оголів'я

7.3.4 На конкурі

На конкурі загальна вага амуніції на передніх і задніх ногах коня (прості або складні ногавки, колокольчики та інші) не може перевищувати 500 г (без врахування підков). Використання задніх ногавок у відповідності до Правил (ст. 257) з конкуру. Відмова у дотриманні даної статті Правил веде до виключення зі змагання. На змаганнях для молодих коней у відношенні ногавок застосовуються Правила з конкуру.

ГЛАВА III. МАНЕЖНИЙ ТЕСТ.

1. Правила змагань з виїздки.

Правила змагань з виїздки розповсюджуються на манежний тест з триборства за виключенням нижчезазначеного. У триборстві закриття манежу під час тесту не є обов'язковим.

2. Їзда.

2.1 Суть програми манежної їзди визначається рівнем змагання з триборства і тому пов'язана з якістю та рівнем підготовки учасників та коней. Оргкомітет має право вибору тесту для змагань, зазначаючи це у Регламенті, але у межах, вказаних в Додатку № 1.

2.2 Кількість тестів в день.

Одна суддівська бригада може судити не більше 50 коней в день.

3. Підрахунок результатів. (FEI Ст. 544.2)

3.1 Оцінка виступу.

3.1.1 Кожна вправа, що має номер, і кожна загальна оцінка, оцінюється суддями в позитивних балах від 0 до 10, включаючи 0,5 балів (Див. Розділ II Правила змагань з виїздки: (Гл II, Ст.10, п.10.3).

3.1.2 За помилки в схемі або у виконанні вправи вершники штрафуються:

- перша помилка – 2 - бали;
- друга помилка – 4 - бали;
- третя помилка – виключення.
- інші помилки – два (2) бали за кожен помилку)

Правила з триборства не співпадають з правилами з виїздки і зберігають своє правило 2015р про підрахунок помилок в змаганнях з манежної їзди.

3.1.3 Після виключення (якщо тільки воно не було пов'язано з кульганням коня або падінням вершника/коня), вершник може продовжити свій виступ до кінця. Оцінки виставляються звичайним способом.

3.2 Підрахунок результатів.

3.2.1 Позитивні оцінки від 0 до 10, виставлені кожним із суддів учаснику за кожен вправу, разом із загальними оцінками складаються, і з них вираховуються штрафи за помилки у виконанні програми.

3.2.2 В кожному суддівському протоколі обчислюється відсоток позитивних оцінок від максимально можливого, що визначається шляхом складання всіх позитивних оцінок, виставлених суддею, за мінусом штрафних балів за помилки у виконанні тесту та діленням на максимально можливий результат і множенням цього результату на 100. Результат проставляється до двох знаків після коми. Це значення приймається як індивідуальна оцінка, виставлена кожним суддею.

3.2.3 Середній відсоток отримується шляхом складання відсотків, виставлених кожним суддею, і діленням цієї суми на кількість суддів з обов'язковим округленням до двох знаків після коми.

3.2.4 Щоб перевести отриманий результат у відсотках в штрафні очки, усереднений відсоток вираховується зі 100. Результат учасника записується у вигляді суми штрафних очок, з округленням до однієї цифри після коми (якщо цифра більше, або дорівнює x.x5, додається одна десята, якщо менше – не додається). Цей результат є результатом манежної їзди у штрафних очках.

У всіх тестах манежної їзди ставиться загальна оцінка за гармонічність пари з подвійним коефіцієнтом.

Глава IV. ПОЛЬОВІ ВИПРОБУВАННЯ.

1. Мета і загальний опис.

У цьому виді програми випробується швидкість, витривалість і здатність до стрибка добре тренуваного триборного коня, коли він підведений до піку своєї спортивної форми. У той же час на польових випробуваннях демонструється знання вершником аллюрів свого коня й уміння використовувати його можливості на пересіченій місцевості.

2. Польові випробування.

2.1 На змаганнях *CCN (Довгий формат)* дистанція кросу має довжину, що потребує вищого ступеню підготовленості коня для досягнення успіху. Це випробування проводиться до конкуру.

2.2 На змаганнях *CNC (Короткий формат)* випробування відрізняються ступенем складності у відповідності до кількості зірок, однак дистанція менша. Бажано, щоб конкур в цих змаганнях проводився до польових випробувань.

2.3 Вершник може бути недопущеним до польових випробувань, якщо після манежного тесту він отримав нижче 50 % позитивних балів. Рішення приймає Головний суддя змагань.

3. Правила для польових випробувань.

3.1 Старт.

3.1.1 На старті кросу вершник має знаходитись під контролем судді-стартера і не може до його сигналу стартувати за власною ініціативою, за що він має бути виключеним, окрім випадків, коли він одержав інше розпорядження від Головної Суддівської Колегії. Кінь перед стартом може бути в русі, але це не повинно давати перевагу вершнику під час старту. Кожен вершник попереджається про час старту заздалегідь, але виключно вершник несе відповідальність за прийняття старту вчасно.

3.1.2 На старті польових випробувань повинна бути побудована загорожа 5 x 5м з відкритими двома сторонами через які коні будуть заходити і стартувати. Кожен вершник має стартувати з цієї загорожі. До цього він може рухатися уздовж загорожі на свій розсуд. Помічник має право ввести коня до загорожі і тримати його до стартового сигналу, з моменту подачі якого вважається що учасник стартував, що він знаходиться на дистанції і йому не може надаватись надалі ніяка-допомога (Ст.3 п.3.8).

3.1.3 Якщо вершник приймає старт раніше, то його час буде відлічуватись з моменту перетинання їм стартової лінії.

3.1.4 Запізнення на старт.

Якщо вершник з будь якої причини не готовий вийти на старт в зазначений час, йому, за рішенням судді-стартера, може бути дозволено стартувати за готовністю у відповідності до наступних умов:

- учаснику, який спізнився, не дозволяється стартувати якщо є ризик, що він стане перешкодою наступному учаснику;

- час його старту зараховується так, ніби він стартував вчасно за графіком.

3.2 Час.

3.2.1 Норма часу: дистанція та встановлена швидкість дає норму часу. Завершення дистанції з часом, меншим за встановлену норму, не винагороджується. Вершник, який перевищив встановлену норму часу аж до вичерпання ліміту часу, має бути покараний у відповідності зі Статтею 6 п.6.2. Ліміт часу визначається як подвійна норма часу.

3.2.2 Хронометраж на польових випробуваннях: якщо вершника зупиняє Офіційна особа, наприклад, через зламану перешкоду, нещасний випадок, необхідність ветеринарного або медичного огляду та ін., то час його затримки має бути зафіксований та віднятий з загального часу проходження маршруту.

3.3 Помилка на маршруті.

Мають бути пройдені всі обов'язкові місця проходження і пройдені або подолані стрибком усі перешкоди, включаючи всі їхні елементи та/або частини. Вершник має також дотримуватись правильності проходження всіх червоних та білих прапорців, де б вони не знаходилися, крім випадків, зазначених у статті 7 п.3.2. Забороняється, повторне подолання перешкоди, крім випадків, зазначених у статті 7 п.3.2. Порушення вимог даного пункту правил веде до виключення зі змагання.

3.4 Алюр та спішування.

Між стартом і фінішем вершники вибирають алюр на свій розсуд. Добровільне спішування вершника можливе для того, щоб перевірити коня, або поправити амуніцію та екіпіровку.

3.5 Обгін. (FEI ст. 545.5)

3.5.1 Вершник, якого наздоганяє наступний учасник, має швидко звільнити шлях. Будь-який учасник, який намагається обігнати іншого вершника, може виконувати обгін тільки в безпечному і придатному для цього місці.

3.5.2 Якщо попередній вершник знаходиться перед перешкодою, і, у той же час, його наздоганяє наступний учасник, то перший має дотримуватись вказівок Офіційної особи. Якщо перший вершник здійснює стрибок через перешкоду, то наступний за ним учасник може долати перешкоду тільки так, щоб не заважати, або не створювати загрозу їм обом.

3.5.3 Навмисне перешкоджання вершнику, який наздоганяє, невиконання вказівок Офіційних осіб, або створення небезпечної ситуації для іншого вершника, штрафується на розсуд Головної Суддівської Колегії виключенням.

3.5.4 Час, протягом якого вершник був затриманий Офіційними особами, має бути зафіксований і віднятий із загального часу вершника після завершення маршруту.

3.6 Вершник в небезпеці.

3.6.1 Якщо при подоланні перешкоди кінь опиняється в небезпеці таким чином, що він може одержати травму, або не може продовжувати рух без сторонньої допомоги, суддя на перешкоді дає вершнику вказівку спішитися, і він виключається зі змагань.

3.6.2 Суддя на перешкоді приймає рішення про те, чи необхідно розібрати частину перешкоди, чи вжити інші заходи для того, щоб звільнити з неї коня.

3.7. Зупинка учасника.

3.7.1 Якщо будь-яка частина перешкоди була зруйнована учасником, який знаходиться у небезпеці, або будь-яка перешкода була розібрана для звільнення коня який впав, або перешкода була пошкоджена і ще не відновлена, або при інших подібних обставинах, всі наступні учасники мають бути зупинені.

3.7.2 У такому випадку на шляху вершника, який наближається до перешкоди, має стояти суддя. Він повинен дати сигнал учаснику зупинитися, розмахуючи червоним прапорцем. Непідкорення цій вимозі карається, за рішенням ГСК, виключенням.

3.7.3 Учасники можуть бути зупинені біля перешкод або на маршруті.

3.7.4 Офіційна особа має зупинити вершників тільки за командою ГСК, або у випадку екстремальної ситуації біля перешкоди, де ця особа знаходиться.

3.7.5 Час, протягом якого учасника було зупинене, з моменту перетинання їм точки зупинки, до момента проходження тієї ж точки після одержання їм команди на відновлення руху, має бути зафіксований. Цей час вираховується із загального часу, витраченого учасником на проходження маршруту. Зрозуміло, що має бути врахований час, коли вершник на галопі проходить точку зупинки, а не після його зупинки, або відновлення руху після зупинки.

3.8 Недозволена допомога. (FEI ст. 540)

3.8.1 Забороненою сторонньою допомогою є будь-яке втручання сторонніх осіб на прохання, або без нього, з метою полегшити завдання вершнику, або надати допомогу його коню. У разі отримання такої допомоги вершник виключається зі змагання. Якщо факт отримання такої допомоги підлягає сумніву - рішення приймає Головний суддя.

3.8.2 Суворо заборонено наступне:

- навмисне пристроюватись за іншим учасником;
- супровід попереду, збоку, позаду на будь-якому відрізу траси будь-якою особою на візку, велосипеді, пішки, або верхи на коні;
- розміщення у певних місцях траси помічників для вказування напрямку або подачі сигналів;
- наявність біля перешкоди кого-небудь з помічників для впливу на коня будь-яким способом;
- самовільне внесення змін у перешкоду або будь-яку іншу частину траси, включаючи, наприклад, прапорці, покажчики, знаки, оголошення, мотузки, дерева, гілки, дріт, або паркан - тимчасові чи постійні.

3.8.3 Суворо забороняється використання вершниками, які йдуть по трасі під час змагання, приймаючої апаратури.

3.8.4 Офіційні особи і глядачі, які звертають увагу вершника на те, що він відхилився від траси, надають заборонену допомогу, і мають знати, що це може призвести до виключення вершника. В цьому випадку Офіційна особа має отримати дисциплінарне стягнення відповідно до Загального Регламенту.

3.8.5 Будь-який випадок забороненої допомоги має бути розглянутий Головною Суддівською колегією.

3.9 Дозволена допомога.

3.9.1 Стек, каска й окуляри можуть бути передані вершнику без його спішування.

3.9.2 Вершник може отримати роз'яснення судді на перешкоді про кількість отриманих штрафних очок, наприклад, після знесення прапорця на куту перешкоди.

3.9.3 Вершник, який збив прапорець в наслідок обнесення, має право звернутись до судді з проханням відновити збитий прапорець, але час, витрачений на відновлення не вираховується з загального часу проходження траси вершником.

3.10 Після виключення зі змагань.

Учасник, виключений з будь-якої причини, має негайно зійти з траси без права продовжувати її проходження. Він може повести коня в поводу, або їхати верхи осторонь від траси. За порушення цього пункту правил вершник має бути дискваліфікований на один турнір. (Див. Заг. Регламент, Гл. VII, ст.7, п. 7.4.2)

4. Траси. (FEI ст. 546)

4.1. Розмітка.

4.1.1 Червоні та білі прапорці-обмежувачі.

Вони мають використовуватись для позначення ліній старту і фінішу, місць обов'язкового проходження, а також перешкод. Прапорці розміщують таким чином, щоб червоний залишався праворуч від вершника, який проходить дистанцію, а білий – ліворуч.

4.1.2 Жовті вказівні знаки.

Вказівні знаки жовтого кольору можуть використовуватися для вказівки загального напрямку руху та допомагати вершнику знайти шлях. Там, де це необхідно, на них повинна бути нанесена буква, що позначає відповідний відрізок. Проходити поблизу їх необов'язково.

4.1.3 Цифри та букви.

Кожна перешкода на маршруті кросу має бути пронумерована. Перешкоди, що складаються з декількох елементів або частин, додатково помічаються буквами (А, В, С і т.д.). Кожні обов'язкові створи помічаються буквою, що відповідає відрізу, та послідовно пронумеровані.

4.1.4 Знаки на старті та фініші.

На додаток до червоних і білих обмежувальних прапорців, стартова і фінішна лінії також мають бути позначені виразними знаками.

4.2 Дистанції та швидкості.

4.2.1 Дистанції та відповідні швидкості визначаються заданим ступенем складності всього випробування. Враховуючи обмеження, зазначені у Додатках 1a,1б, крос-дизайнер може обирати дистанції, що найбільше пристосовані до місцевості, кваліфікації і рівня підготовки учасників. Дистанції для Чемпіонатів і Кубків мають бути близькі до максимально оголошеного рівня змагань, окрім випадків, коли незвичайні кліматичні умови, або місцевість змушують внести корективи.

4.2.2 Будь яка зміна дистанцій та швидкості, вказаних у Додатках 1a,1б, може бути зроблена тільки за рішенням головного судді.

4.3 Лінія фінішу.

Остання перешкода має бути розташована не ближче 30м та не далі 75м від фінішної лінії.

4.4 Схеми траси.

Кожен вершник повинен мати можливість одержати план-схему, де позначено маршрут проходження траси, а також: місце старту і фінішу, пронумеровані перешкоди та створи, норми часу і ліміту часу.

5. Перешкоди. (FEI ст. 547)

5.1 Визначення.

Перешкода вважається перешкодою, якщо її сторони позначені червоним і білим прапорцем (або прапорцями) і вона пронумерована. Усе, що долається стрибком, який під силу середньому коню, має визначатися як перешкода або її елемент, має бути обмежена прапорцями, мати номер та/або відповідну букву.

5.2 Перешкоди, що складаються з декількох елементів (системи перешкод).

5.2.1 Якщо дві або більше перешкод, розташовані близько одна від одної, задумані як єдине ціле, то вони розглядаються як елементи єдиної перешкоди під одним номером. Кожен елемент має бути позначений різними буквами (А, В, С і т.д.) і долатись у вказаному порядку.

Там, де дві чи більш перешкод стоять так близько одна від однієї, що після невідкорення, обнесення, було б надзвичайно важко зробити другий, або наступний стрибок без повторення одного, або більш попередніх стрибків, такі комбінації стрибків мають розглядатися як одна перешкода під одним номером з відповідною буквою (Додаток 3).

5.2.2 Перешкоди з частинами, або альтернативні.

Якщо перешкоду можна подолати одним зусиллям, але вона має частини, що вимагають здійснення двох чи більше стрибків, то, кожна з цих частин повинна мати букву, що визначає її як елемент.

5.2.3 Альтернативні перешкоди або елементи, можуть бути позначені окремими прапорцями, і мають позначатись тими ж цифрами/буквами, як і основні. В цьому випадку обидва комплекти прапорців мають бути позначені чорною лінією.

5.3 Типи перешкод. (FEI ст. 547.2)

5.3.1 Перешкоди мають бути нерухомими, масивними за формою і зовнішнім виглядом. При використанні природних перешкод їх треба, при необхідності, зміцнити настільки, щоб вони залишалися незмінними протягом всього змагання. Мають бути передбачені всі запобіжні заходи для виключення можливості проїзду вершника верхи під перешкодою.

5.3.2 Перешкоди кросу, долаючи які кінь може потрапити в пастку або поранитись, мають бути побудовані так, щоб частина перешкоди могла бути швидко розібрана і також швидко відновлена в початковому виді. Така конструкція ніяким чином не повинна зменшувати міцність перешкоди.

5.3.3 У всіх водних перешкодах дно має бути твердим і щільним.

5.3.4 Засіка має бути такою, щоб її можна було виміряти, та виготовлена з гнучкого матеріалу, що піддається деформації.

5.4 Кількість стрибкових зусиль.

5.4.1 Загальна кількість стрибків має бути в межах, визначених у Додатку 1б.

5.4.2. Для визначення кількості стрибків має бути підрахована кількість стрибків, яку може зробити на маршруті кінь з середнім рівнем підготовки.

5.5 Розміри.

5.5.1 Розміри перешкод у межах, зазначених у Додатку 1a, мають співвідноситись з відповідним технічним рівнем змагань.

5.5.2 Фіксована і нерухома частини перешкод не повинні перевищувати встановлену висоту або ширину в будь-якій точці, в якій вершник може за своїм вибором намагатись подолати перешкоду.

5.5.3 На перешкодах, що включають в себе водні перешкоди (брід, озеро або широка річка), глибина на вході та виході не може перевищувати 35см. Довжина водного простору, що вимагає перетинання, має бути, мінімум 6м між входом і виходом, за винятком, якщо останній крок (крок з води), або перешкода на виході, долається стрибком з води. В цьому випадку мінімальна довжина водної перешкоди має бути 9м.

5.5.4 Для полегшення долання широтної перешкоди (сухий рів або канава з водою), перед нею дозволяється закладення у вигляді жердини або херделя. Воно має бути не вище 50 см і враховується при вимірюванні ширини перешкод.

5.5.5 На змаганнях рівня 2* та 3* кількість перешкод з обов'язковим перепадом висот, що перевищують 160 см, обмежується двома. На змаганнях рівня 1* не допускається перепад висот понад 160 см.

5.6 Вимірювання.

5.6.1 Висота перешкоди вимірюється від точки, у якій відштовхнувся б кінь з середнім рівнем підготовки. Ширина відкритої перешкоди (наприклад, оксеру або канави) вимірюється від зовнішніх сторін бруса, або

іншого матеріалу, з якого виготовлена перешкода. Ширина закритої перешкоди з нерухомою верхньою частиною вимірюється від самої високої точки до самої високої на іншій боці.

5.6.2 Перешкоди на кросі: максимальна висота фіксованої і нерухомої частини херделя або засіки, не повинна перевищувати за величиною розміри, визначені у Додатку 1а «Таблиця висот і широт перешкод». Загальна висота херделя або засіки не повинна перевищувати вказану у Додатку 1а. Перешкода має будуватись так, щоб кінь, долаючи фіксовану і нерухому його частину, не заподіяв би собі шкоди чагарником. Жива огорожа з ровом, тобто негустий чагарник, крізь який кінь може зробити стрибок, дозволені, якщо вони підтримуються і зберігаються в незмінному вигляді протягом усього змагання.

5.6.3 Якщо висота перешкоди не може бути чітко визначена (жива огорожа або засіка), то вона вимірюється до нерухомої твердої частини перешкоди, крізь яку кінь не зможе пройти без шкоди для себе.

5.6.4 Висота перешкоди, що має зниження з боку приземлення, вимірюється від найвищої точки перешкоди (включно засіку) до місця, на яке приземлився б кінь з середнім рівнем підготовки після стрибка.

6. Підрахунок очок. (FEI ст. 548)

6.1 Помилки на перешкодах.

6.1.1 Непідкорення:

- перше непадіння, обнесення чи вольт – **20 штр. очок**;
- друге непадіння, обнесення чи вольт на тій же перешкоді - **40 штр. очок**;
- третє, непадіння, обнесення чи вольт на маршруті кросу – **виключення**;
- руйнування крихкої перешкоди - **11 штр. очок**; Штрафні очки за руйнування крихкої перешкоди нараховуються автоматично. Але, разом з тим, можливе подальше зняття цих штрафних очок у випадку, якщо Крос-дизайнер, оглянувши перешкоду, впевниться, що руйнування спричинене легким дотиком. ГСК, за поданням звіту Крос-дизайнера про конкретну ситуацію, може зняти ці штрафні бали;
- стрибок за межами прапорців – 50 штрафних очок.

6.1.2 Падіння. (Див. нижче п. 7.4)

Падіння вершника/коня на маршруті кросу – виключення.

6.1.3 Небезпечна їзда. (Див. Заг. Регламент. Гл. III, ст. 2, п. 2.2.1).

Штрафні санкції застосовуються ГСК у відповідності до Загального регламенту. Крім того, ГСК може оштрафувати вершника на **25 очок** за небезпечну їзду, що зараховуються як штраф на перешкоді.

6.2 Штраф за час:

- 0,4 штрафного очка за кожну прострочену секунду;
- перевищення ліміту часу – виключення.

6.3 Виключення. (FEI ст. 548.3.1)

Додаткові причини для виключення під час польових випробувань (FEI ст. 548.3.2)

- навмисний старт до подачі стартового сигналу (Див. Гл. IV, ст. 3, п. 3.1.1).
- стрибок, або спроба долання будь-якої перешкоди без захисного шолому, або з розстебнутим ремінцем на ньому (2.7.1)
- навмисне створення поміхи вершнику, який обганяє, або невиконання вказівок Офіційних осіб під час даного обгону (Див. Гл. IV, ст. 3, п. 3.5.3).
- створення учасником небезпечної ситуації для вершника, якого він обганяє (Див. Гл. IV, ст. 3, п. 3.5.3);
- не виконання вимоги про зупинку (Див. Гл. IV, ст. 3, п. 3.5.3);
- заборонена допомога (Див. Гл. IV, ст. 3, п. 3.8.1);
- проходження обов'язкових створ фінішу у невірному напрямку без виправлення помилки.
- не проходження прапорців-обмежувачів на трасі;
- небезпечна їзда (Див. Заг. Регламент, Гл. III, ст. 2, п. 2.2).

7. Визначення помилок.

Наступні помилки на перешкодах (непадіння, обнесення чи вольт) будуть штрафуватися, окрім випадків коли, на погляд Головного судді, вони явно не пов'язані з подоланням, або спробою подолання пронумерованої перешкоди або її елемента.

7.1 Непідкорення (закидка). (FEI ст. 549.1)

Кінь вважається таким який зробив закидку в тому випадку, якщо він зупиняється перед стрибком через перешкоду, або її елементу висотою понад 30 см. Зупинка на всіх інших перешкодах (тобто висотою до 30 см), за якою відразу ж іде стрибок з місця, не штрафується. Однак, якщо зупинка затяглася і стала тривалою, то вона розглядається як непадіння. Коню дозволяється зробити крок вбік, але, якщо він зробить крок назад, то це вважається непадінням.

Якщо вершник після непадіння поновлює свої намагання, і вони виявляються безуспішними, або, якщо кінь, осадивши, знову йде на перешкоду, потім зупиняється і знову осаджує, то це вважається другим непадінням і т.д.

7.2 Обнесення. (FEI ст. 549.2)

7.2.1 Визначення: обнесення – прохід за межами простору, що обмежений прапорцями.

7.2.2 Кінь вважається таким, що зробив обнесення, у випадку, якщо, долаючи перешкоду або її елемент, він мінає їх таким чином, що голова, шия та/або плечі коня та голова вершника після відштовхування не проходять між прапорцями.

Однак, якщо кінь явно намагався виконати стрибок через перешкоду, але при цьому опинився із зовнішньої сторони прапорця, вершник може обирати: повторити подолання даної перешкоди, отримавши 20 штрафних очок, або продовжити рух по дистанції, отримавши 50 штрафних очок за неправильне подолання перешкоди (без виключення).

7.2.3 Учасник буде також оштрафований 20 штрафними очками, якщо кінь, заходячи на перешкоду і виказуючи опір, обнесе, але успішно подолає альтернативну частину тієї ж перешкоди між прапорцями елемента або перешкоди. Вершнику дозволяється змінити місце додання перешкоди або її елемента в будь-який час без штрафу, включаючи також результат помилки на попередній перешкоді або елементі. Однак, якщо кінь відмовляється подолати частину перешкоди перед якою він знаходиться, то вершник штрафується 20 штрафними очками за обнесення.

7.2.4 Суддівство на клавішах.

На перешкоді, дистанція між елементами якої не перевищує 5м. (клавіші), кінь, який здолав перший елемент без штрафу, вважається направленим на другий, або третій елемент. Теж саме відноситься до випадку, коли клавішами долається другий, або третій елемент системи. Якщо вершник змінив свою думку після додання першого елемента та, наприклад, вирішив рухатись по довшому шляху, він буде оштрафований на 20 штрафних очок за обнесення.

7.3 Вольт (коло). (FEI ст. 549.3)

7.3.1 На перешкодах, що мають елементи (А, В, С та ін.) кінь буде оштрафований, якщо він проїхав навколо задньої частини будь-якого елемента системи, або зробив вольт між елементами системи. Однак, на перешкоді, будь-який елемент якої відмічене чорним прапорцем, прохід «наскрізь» не штрафується.

7.3.2 Після того, як вершник буде оштрафований за непідкорення, обнесення, вольт, йому дозволяється перетнути свій перший слід і перед другою спробою зробити один, чи кілька кіл без повторного штрафу, поки він не спробує знову подолати перешкоду. На перешкоді, що складається з декількох елементів, якщо виникає непідкорення, обнесення чи вольти на будь-якому елементі, то вершнику дозволяється подолати будь-який елемент повторно, хоча в разі помилки він буде оштрафований, навіть, якщо перший раз він був подоланий успішно. Якщо після непідкорення, обнесення чи вольта вершник бажає пройти обмежувальні прапорці в зворотному напрямку для додання елемента знову, то він може це зробити без штрафу.

7.3.3 На окремо нумерованих перешкодах вершник може зробити вольт або перетнути свою траєкторію між, чи навколо них без штрафу за умови, що він ще не направляв свого коня на наступну перешкоду.

7.4 Падіння. (FEI ст. 549.5)

7.4.1 Вершник вважається таким який впав у випадку, якщо він відокремився від свого коня так, що для нього виникає необхідність знову сісти верхи, або заскочити в сідло.

7.4.2 Кінь вважається таким який впав, якщо його плече і стегно одночасно торкнулися землі, або перешкоди і землі, або, якщо кінь застряг у перешкоді таким чином, що, може одержати травму, або не може вибратися з неї без сторонньої допомоги.

8. Вказівки офіційним особам.

У випадку будь-яких сумнівів у вірності інтерпретації Правил змагань під час суддівства будь-якого елемента, перешкоди, або комбінації перешкод, рекомендується, щоб Головний суддя та крос-дизайнер траси затвердив інструкції суддям, надав їм схему, а всі учасники мають бути сповіщені про брифінг.

ГЛАВА V. ПОДОЛАННЯ ПЕРЕШКОД. (Див. також Розділ IV)

1. Правила змагань з подолання перешкод.

Правила змагань з подолання перешкод розповсюджуються на триборний конкур за виключенням зазначеного нижче.

2. Предмет та загальний опис.

2.1. Третій вид програми схожий із звичайними змаганнями з подолання перешкод. Однак, головна мета триборного конкуру – довести, що вершник та кінь добре треновані в такій дисципліні, як конкур.

2.2 Характер маршруту, його довжина, необхідна швидкість, розміри перешкод, залежать від ступеню складності всього змагання.

3. Розмір арени.

Будь-яка арена площиною менш 4000кв.м, або довжини короткої сторони менш 50м має бути оговорена у Регламенті змагань.

4. Маршрут та перешкоди.

4.1 Дистанції та швидкість.

Курс-дизайнер на свій погляд буде маршруту у відповідності до рівня змагань, у відповідності вимогам, що викладені у Додатку № 2. У виключних випадках ГСК та курс-дизайнер можуть збільшити максимальну довжину маршруту на 10%.

4.2 Основні положення.

Перешкоди мають бути такими ж, як і на змаганнях з подолання перешкод. Їхня кількість становить від 10 до 13 з максимальною кількістю стрибкових зусиль від 13 до 16, у залежності від рівня змагань і в межах, зазначених у Додатку № 2.

4.3 Розміри.

Розміри перешкод не можуть перевищувати обмежень, зазначених у Додатку 2. Принаймні, дві третини з них мають бути максимальної висоти відповідно до рівня даних змагань. Ширина перешкоди у верхній точці має відповідати зазначеній у Додатку 2. Дозволяється відхилення по висоті на 5см в ту чи іншу сторону, якщо це пов'язано з ґрунтом, або конструкцією калабашок, у відповідності до правил змагань з подолання перешкод.

4.4 Типи перешкод.

На маршруті перешкоди мають бути збалансовані між вертикальними та широтними, та включати дві, або три подвійні, або одну подвійну та одну потрійну системи. Закриті системи не дозволяються. Водна перешкода не дозволяється, але канава з водою та жердиною над нею дозволена. Мають застосовуватися тільки безпечні калабашки. Дозволяються альтернативні перешкоди. Такі перешкоди на схемі маршруту позначаються однаковими номерами та словом «Альтернатива».

5. Підрахунок очок. (FEI ст. 553)

5.1 Помилки на маршруті.

- руйнування перешкоди - 4 штрафних очка;
- перше непідкорення на маршруті - 4 штрафних очка;
- друге непідкорення на маршруті – виключення;
- падіння вершника – виключення.

5.2 Штраф за час.

Норма часу визначається довжиною маршруту та швидкістю руху. Проходження маршруту за час, що менший за норму часу, не заохочується. Перевищення норми часу штрафується 1 штрафним очком за кожну почату секунду, до ліміту часу, що дорівнює подвійній нормі часу. За перевищення ліміту часу вершник виключається.

6. Корекція часу. (FEI ст. 550)

6.1 Якщо внаслідок непідкорення коня вершник зміщує або руйнує перешкоду, то дається сигнал дзвоника. Секундомір зупиняється до моменту, коли кінь відштовхнеться від землі перед тією самою перешкодою. Вершник штрафується за непідкорення коня та 6 секунд корекції додаються до часу, витраченому учасником на маршрут.

6.2 Якщо кінь зміщує або руйнує один з елементів системи, або виникає непідкорення чи обнесення на одному із тих елементів, що йдуть один за одним, то подається сигнал дзвоника. Секундомір зупиняється як при руйнуванні перешкоди після непідкорення. Вершник штрафується за непідкорення, а до часу, витраченому учасником на весь маршрут, додається 6 секунд корекції.

Розділ IV ПРАВИЛА ЗМАГАНЬ З КОНКУРУ

Глава 1. Загальні положення (FEI Ст. 200).

1.1 Змагання з подолання перешкод – це змагання, в яких пара (вершник та кінь) випробуються в різних умовах на маршруті, що складається з перешкод. В цьому випробуванні необхідно продемонструвати свободу коня, його енергійність, навички, швидкісні якості та підкорення під час долаття перешкод, а також взаєморозуміння між вершником та конем.

1.2 Якщо спортсмен допускає певні помилки: руйнування перешкоди, непідкорення коня, перевищення норми часу і т.п., йому нараховуються штрафні очки. Переможцем маршруту становиться спортсмен, який, в залежності від типу змагання: набрав мінімальну кількість штрафних очок, чи завершив маршрут в найменший час, чи набрав максимальну кількість позитивних балів.

1.3 Змагання, що відрізняються від наведених в Правилах з конкуру ВФКСУ, можуть бути дозволені Генеральним секретарем ВФКСУ, якщо умови цих змагань відповідають вимогам, що встановлені Загальним регламентом та Правилами з конкуру. Детальні умови кожного такого змагання мають бути чітко описані в Положенні та Програмі змагань. Оргкомітету змагань не дозволено проводити такі змагання, якщо ВФКСУ не затвердила умови їх проведення.

1.4 Змагання мають бути однаково справедливими для всіх спортсменів. Для досягнення цієї мети дозволено використовувати всі доступні технічні засоби включно з офіційним відеозаписом, проте не обмежуючись тільки ним, щоби допомогти офіційним особам виконувати свої обов'язки у відповідності до правил та регламентів.

- Щоб офіційний відеозапис приймався до розгляду у відповідності до правил та регламентів ВФКСУ, він має бути наданий головному судді змагань протягом 30 хв. після оголошення офіційних результатів. Щоб відеозапис вважався офіційним, він має бути створений назначеною акредитованою телекомпанією та/або відео записуючою компанією, вказаною до початку змагання Оргкомітетом та/або ВФКСУ. Відеозаписи, що надані будь-якою іншою особою, не приймаються до розгляду за жодних обставин. Вивчення відеозапису відбувається виключно за рішенням головного судді змагань.

- Якщо Головна суддівська колегія, ґрунтуючись на таких доказах, змінює результати будь-якого змагання після того, як результати вже було оголошено, то офіційний відеозапис має містити неспростовні докази того, що попереднє рішення було неправильним.

Відеозапис ніколи не використовується для визначення часу, показаного вершником (FEI ст.229.5).

Використання відео завжди має застосовуватись в рамках діючих правил та жодним чином не може вплинути на застосовування діючих правил. Стосовно «канави з водою» рішення судді на перешкоді є остаточним (FEI ст..211.8)

Глава II. Бойове та тренувальні поля. (FEI Ст.201)

1.Бойове поле, тренувальні поля та розминочні перешкоди.

1.1 Бойове поле повинно мати огорожу. Протягом виступу коня на бойовому полі всі входи та виходи мають бути закритими.

1.2 Площа бойового поля у закритих приміщеннях повинна бути не менше 1200кв.м., довжина короткої стінки - не менше 20м. Площа бойового поля на відкритому ґрунті має бути не менше 4000 кв. м, довжина короткої сторони - не менше 50м.

1.3 Тренувальні поля.

Оргкомітет повинен надати, як мінімум, одне тренувальне поле для забезпечення оптимальних умов для тренування. На полі встановлюються, як мінімум, одна прямовисна та одна широтна перешкода. Перешкоди на полі повинні бути стандартними та мати червоні та білі прапорці, або покрашену верхню частину відкосів (стойок).

Якщо тренувальне поле розташоване таким чином, що до нього є доступ публіки, з метою безпеки по периметру має бути виділена буферна зона шириною приблизно один метр для того, щоби виключити безпосередній контакт публіки та коней.

1.4 Розминочні перешкоди.

Використання конструктивних елементів перешкод що не надані Оргкомітетом, заборонено під загрозою дискваліфікації. Перешкоди для розминки можуть долатися тільки в напрямку, позначеному прапорцями. Жодна з частин такої перешкоди не може ніким фізично утримуватись.

1.4.1 Додаткова жердина на землі («закладення») може бути розміщена безпосередньо перед передньою частиною перешкоди або не далше, ніж за один метр перед ним. Якщо на стороні відштовхування розміщено «закладення», то на стороні приземлення, на такій же відстані (в будь-якому випадку – не більше, ніж за один метр від перешкоди) також може бути «закладення».

1.4.2 Будь яка перешкода висотою 1.30м. або вище, повинна мати не менш 2-х жердин на калабашках зі сторони відштовхування незалежно від того, чи використовується смуга закладення. При цьому нижня жердина завжди повинна бути нижче 1.30м.

1.4.3 Якщо верхню частину перешкоди побудовано перехрещеними жердинами, то вони обов'язково повинні мати можливість впасти окремо одна від одної. Верхня частина кожної жердини повинна лежати на калабашці. Однак, позаду перехрещених жердин може розміщатись горизонтальна жердина, висота якої має бути не менше ніж на 20см. вище точки перехрещення жердин.

1.4.4 Верхні жердини перешкоди завжди мають спиратися на калабашки обома кінцями. Якщо жердина лежить на краю калабашки, вона має бути посунута на дальній край, а не на ближній край калабашки.

1.4.5 На змаганнях, де максимальна висота перешкод складає 1.40м. та менше, перешкоди на полі для розминки не можуть перевищувати максимальну висоту та ширину перешкод поточного змагання більш ніж на 10 см. Якщо висота перешкод змагання більш 1.40м, то перешкоди на полі для розминки не можуть перевищувати 1.80м. в ширину, та 1.60м. у висоту.

1.4.6 Коню не дозволяється переступати через жердини, що припідняті над землею або розташовані на калабашках з однієї або двох сторін.

1.4.7 Оргкомітет може надати відповідні матеріали для імітації канави з водою.

1.5 Гімнастичне тренування коней.

1.5.1 Для гімнастичних тренувань своїх коней спортсмени можуть використовувати клавіші. Висота перешкод для цієї мети не може перевищувати 1.30м. Вершники, які використовують такі перешкоди, не повинні порушувати правила підбивки. Див.: Заг. Регламент Гл.III, Ст.2, п.2.2.2 а також Гл.VII, Ст.7, п.7.4.3.4.(FEI Ст.243.2.1). Гімнастичні тренування, для яких використовується ряд встановлених перешкод на відстані темпу галопу між ними («клавіші») дозволені за наявності достатньо вільного місця. Для таких тренувань можуть використовуватись не більше трьох перешкод, що не перевищують 100 см, мінімальна відстань між перешкодами складає 2.50 м, максимальна – 3 м.

1.5.2 Гімнастичні жердини: Якщо на полі достатньо вільного місця, то перед перешкодою можуть бути використані гімнастичні жердини. Вони мають розташовуватись на землі зі сторони відштовхування не ближче ніж 2.50м. до прямовисної перешкоди, висота якої не перевищує 1.30м. Жердину також можна помістити на стороні приземлення, але не ближче ніж –2.5м. від перешкоди, якщо вона долається з рисі, або 3.00м. від перешкоди, що долається з галопу. Будь які жердини, що розташовуються в шести та більше метрів з однієї або з обох сторін від перешкоди, не вважаються гімнастичними жердинами і не можуть використовуватись разом як з прямовисними перешкодами, так і з висотно-широтними.

1.5.3 Гімнастика та тренування: завжди, коли це можливо, потрібно надавати вершникам можливість для тренування своїх коней впродовж кількох годин з ранку в присутності стюарда. Спортсмени можуть змінювати конфігурацію тренувальних перешкод на свій розсуд, дотримуючись при цьому статей 201.4, 201.5 і 201.6 правил FEI.

1.6 Можливе використання системи перешкод, якщо це дозволяють розміри поля та якщо дотримані відстані в системах. Складові елементи перешкод мають бути надані Оргкомітетом.

1.7 Тренувальні та розминочні поля (поле) завжди, коли вони використовуються, мають бути під наглядом стюарда.

2. Доступ на бойове поле, пробна перешкода (FEI Ст.202).

2.1 Спортсмени пішки можуть бути допущені для ознайомлення на бойове поле тільки один раз перед кожним змаганням, включаючи змагання з перестрибуванням. Вхід на бойове поле закривається за допомогою таблички «Поле закрито», яку розміщують на вході або на видному місці. Дозвіл виходити на спортивну арену дається ГСК сигналом колоколу, а також оголошенням через систему радіофікації та розміщенням таблички «Поле відкрито». Однак, в змаганнях в 2 гіти з різними маршрутами, спортсмени можуть оглядати маршрут перед другим гітом.

2.2 Оргкомітет турнірів у закритих приміщеннях, де можливості для тренування обмежені, може, з дозволу ГСК, дати спеціальний дозвіл на використання бойового поля для тренування в певний період часу.

2.3 Якщо поле для розминки в неналежному стані, або зовсім не може бути використане, то пробна перешкода, яка не входить до маршруту, має бути розміщена на бойовому полі. В усіх інших випадках в жодному змаганні факультативна або пробна перешкода на бойовому полі не дозволені. Під час проведення деяких спеціальних змагань (включаючи, але не обмежуючись, змагання «По шести перешкодам» і «На потужність стрибка»), суддівська колегія може дозволити вершникам залишатися на бойовому полі після першого чи другого перестрибування. В цьому випадку суддівська колегія повинна дозволити встановити на бойовому полі розминочну перешкоду.

2.4 Пробна перешкода має бути або широтно-висотною (не вище 1.40м. у висоту, та 1.60м. в ширину), або прямовисною (не вище 1.40м. у висоту). Вона не має номеру, але обов'язково має червоний та білий прапорці. Розміри цієї перешкоди не можуть змінюватися протягом всього змагання. Через пробну перешкоду дозволено тільки дві спроби стрибка. Стрибок, або спроба подолання більше ніж двічі, може призвести до дискваліфікації. (FEI Ст.242.2.3 і 240.2.6).

Стрибок в недозволеному напрямку через пробну перешкоду може привести до дискваліфікації.

З моменту, коли ГСК дасть сигнал, вершнику на ці стрибки (спроби) дається 90 секунд для здійснення цих стрибків (спроб). Руйнування перешкоди або закидка, обнесення, зараховуються як спроби подолання. Якщо закидка на першій спробі призвела до руйнування або зміщення перешкоди або прапорця, ця перешкода (або прапорець) має бути відновлена, а вершнику дозволяється зробити другу і останню спробу. Час на відновлення перешкоди в цьому випадку не враховується.

ГСК має дати сигнал на старт після того, як вершник закінчив свої спроби, або по завершенню 90сек. Після сигналу колоколу вершник, який зробив тільки одну спробу, має право на другу спробу стрибка через пробну перешкоду, але він повинен перетнути лінію старту у вірному напрямку протягом 45 секунд після сигналу. Якщо він не встигає цього зробити, то починається відлік часу проходження маршруту. (FEI Ст.203.1.2).

2.5 Вершникам не дозволяється долати, або робити спробу стрибка через будь яку перешкоду під час параду перед початком змагань. Порушення цього пункту може привести до дискваліфікації.

2.6 Нагороджений переможець може подолати перешкоду для преси виключно з дозволу ГСК і тільки ту, яка не є перешкодою наступного гіту (маршруту). Ця практика не повинна заохочуватись.

3. Колокол (FEI Ст.203).

3.1 Колокол використовується для зв'язку зі спортсменами. Відповідальність за його використання покладається на Президента маршруту. Колокол використовується з наступною метою:

3.1.1 Дає дозвіл на вхід спортсменам на бойове поле, коли маршрут відкривається для огляду, та сповіщає про його закінчення.

3.1.2 Колокол дає сигнал для старту та початку зворотного відліку в 45сек. електронним обладнанням (або електронним секундоміром у випадку відсутності електронного обладнання), який відображається на табло або іншому дисплеї, що знаходиться поруч із спортивною ареною (у випадку використання електронного обладнання).

Зворотний відлік 45 секунд вказує вершнику час, що залишається до початку гіту.

Президент маршруту має право перервати 45 секундний відлік часу у випадку непередбачуваних обставин. Будь-який інцидент включно з, але не обмежуючись такими як негідкорення, падіння та інші, що виникли в період між сигналом колоколу і до перетинання парю вершник/кінь лінії старту у вірному напрямку, не штрафуються. (FEI, Ст.235.3). Проте у випадку падіння, 45-секундний зворотний відлік не припиняється.

Вважається негідкоренням, якщо вершник двічі перетнув лінію старту у вірному напрямку після подачі сигналу перед подоланням першої перешкоди. Однак, у випадку виникнення особливих обставин, Президент маршруту на свій розсуд має право не зараховувати або відмінити процедуру старту, давши новий сигнал старту, та знов запустивши зворотний відлік часу.

3.1.3 Зупиняє вершника з будь-якої причини, або в разі виникнення непередбачених обставин, та дає йому сигнал на продовження руху по маршруту після зупинки (FEI Ст. 217.4 і 233);

3.1.4 Сповіщає вершника про те, що зруйнована внаслідок негідкорення коня перешкода відновлена.

3.1.5 Декількома сигналами к ряду сповіщає спортсмена про виключення.

3.2 Якщо вершник не підкорюється сигналу що сповіщає про необхідність зупинитись, він може бути виключеним з маршруту за рішенням Президента маршруту (Гл.VII, Ст.1, п.1.4.5; FEI Ст. 241.4.5) крім випадку, зазначеного в Гл. V, Ст.8, п.8.2 (FEI Ст. 233.2).

3.3 Якщо вершник, після того як його зупинили, долає перешкоду, або намагається це зробити не дочекавшись сигналу колоколу, він має бути виключений (Гл. VII, Ст.1, п.1.3.14; FEI Ст. 241.3.14).

4. Маршрут та його вимірювання (FEI Ст. 204).

4.1 Президент маршруту оглядає кожний маршрут до його початку. Маршрут - це траєкторія руху, за якою вершник має рухатись під час змагання від створ старту до створ фінішу, які необхідно перетнути у вірному напрямку. Довжина маршруту повинна вимірюватись з точністю до 1 метра, особливо в поворотах, при проходженні коня за нормальною траєкторією. Нормальна траєкторія руху має проходити через середину перешкоди.

4.2 На змаганнях чемпіонатів, Кубків України, Гран-Прі, Головний суддя або уповноважений ним член ГСК, має впевнитись, що довжина маршруту виміряна курс-дизайнером правильно.

4.3 У виключних випадках Президент маршруту разом з курс-дизайнером може змінити норму часу згідно умовам, згаданим нижче (FEI Ст. 204.3). Якщо маршрут вже почався, то тільки Головна суддівська колегія, після консультацій з курс-дизайнером, може прийняти рішення, що при вимірюванні маршруту було допущено суттєву помилку.

Це рішення може бути прийнято не пізніше того, як три вершники закінчили маршрут без падінь та без непідкорень коня, з врахуванням того, що вказані 3 спортсмени перетнули лінію старту до закінчення 45 секундного відліку часу, і перед стартом наступного вершника. В цьому випадку ГСК має право змінити норму часу. Якщо норма часу збільшується, то результати спортсменів, які закінчили маршрут до цього моменту, якщо це доцільно, мають бути відповідно скореговані.

Корекція часу в бік зменшення може застосовуватись тільки в тому випадку, якщо в результаті цього зменшення часу жоден з вершників, які завершили виступ, не отримає штрафні очки за час проходження маршруту з причини зміни норми часу.

У випадку погіршення ґрунту ГСК може змінити вказану в Положенні швидкість руху по маршруту до старту першого спортсмена.

4.5 Загальна довжина маршруту в метрах ніколи не має перевищувати кількість перешкод на маршруті помноженій на 60.

4.6 Лінія старту та фінішу не може бути далі 15м., та знаходитись ближче бм. відносно першої та останньої перешкоди. Ці дві лінії мають бути відмічені червоним прапорцем праворуч, та білим - ліворуч. Крім того вони повинні бути позначені маркерами з літерами "S" - Start (Старт) та "F" - Finish (Фініш).

5. Схема маршруту (FEI Ст.205).

5.1 1 Курс-дизайнер має надати ГСК детальну схему маршруту. Точно така ж схема маршруту має бути розміщена якнайближче до в'їзду на бойове поле.

На кожному змаганні, не пізніше ніж за півгодини до старту чергового маршруту, як можна ближче до в'їзду на бойове поле, має бути вивішена Схема маршруту з точною вказівкою всіх його деталей. Ідентична копія передається курс-дизайнером до ГСК. На всіх змаганнях на схемі маршруту, опублікованій до його початку, повинна бути вказана траєкторія руху за якою відбувалось вимірювання дистанції курс-дизайнером маршруту.

5.2 Перешкоди нумеруються в тому порядку, в якому вони мають долатись, за виключенням спеціальних видів змагань, що вказані в Правилах з конкуру.

5.3 Системи перешкод мають тільки один номер, але кожна перешкода в ній позначається, крім номеру, ще й буквами А, В, С. (Наприклад 8а, 8в, 8с.).

5.4 На схемі маршруту вказується наступне:

5.4.1 Положення ліній старту та фінішу. Під час проходження маршруту вони можуть бути повторно перетнуті без штрафу, якщо це не зазначено інакше.

5.4.2 Відносне положення, тип (оксер, прямовисна, трійник), номери та букви біля перешкод.

5.4.3 Всі місця обов'язкового проходження, що відмічаються червоним прапорцем праворуч, а білим - ліворуч.

5.4.4 Траєкторія руху вершника позначається на схемі або безперервною лінією (якщо вершник обов'язково має її дотримуватись), або окремими стрілками, що вказують напрямок долання кожної перешкоди (у випадку, коли спортсмени самостійно обирають свою особисту траєкторію руху). У випадку наявності обов'язкових місць проходження, на схемі використовуються обидва види позначок.

5.4.5 Таблиця, за якою нараховуються штрафні очки.

5.4.6 Швидкість руху, якщо це необхідно.

5.4.7 Довжина дистанції маршруту.

5.4.8 Норма часу та ліміт часу, якщо вони встановлені, або фіксований час в спеціальних змаганнях описаних у Правилах з конкуру.

5.4.9 Номери перешкод для перестрибування, а також її дистанція, норма та ліміт часу.

5.4.10 Системи, що відносяться до „закритих” повністю, або частково. (FEI Ст.214)

5.4.11 Всі рішення ГСК, прийняті відносно даного маршруту та (або) внесені зміни.

6. Зміни в маршруті (FEI Ст. 206)

6.1 У випадку надзвичайних обставин, в схему маршруту, після того як вона вивішена, можуть бути зроблені зміни тільки після узгодження з ГСК. В цьому випадку всі представники команд та всі спортсмени мають бути своєчасно проінформовані щодо цих змін.

6.2 Після початку маршруту, умови за яких він проводиться, так само, як і маршрут та/або його перешкоди, не можуть бути змінені, якщо інше не зазначено в діючих правилах (Гл.ІІ, Ст.4, п. 4.2; FEI Ст.204.3). Якщо виникає необхідність перервати змагання (наприклад, у разі грози, шторму чи недостатньому освітленні і т.д.), то надалі він має бути продовженим з використанням тих самих перешкод та маршруту, по можливості, в тих же умовах, а також відновитись з того моменту коли він був перерваний.

6.3 Незалежно від вищевикладеного в п.6.2, перешкода може бути пересунута під час гіту або між гітами у випадку, якщо на думку ГСК погіршення стану ґрунту в місці відштовхування/приземлення або інші особливі обставини потребують такої дії. Перешкоди, що не можуть бути переміщені (канави, банкет чи стаціонарна перешкода), мають бути виключені із маршруту. Якщо перешкода вилучається із маршруту під час гіту, то результати всіх вершників, які стартували до цього моменту та які отримали в цьому змаганні штрафні очки на даній перешкоді повинні бути скореговані шляхом виключення штрафу за помилки на цій перешкоді. Також повинна бути проведена відповідна корекція часу. Однак всі рішення щодо виключення, та всі штрафи за перевищення норми часу залишаються в силі.

6.4 У випадку необхідності, для маршруту, зміненого у відповідності до п.6.3 даної статті, може бути встановлена нова норма та ліміт часу.

7. Прапорці (FEI Ст. 207).

7.1 Червоні та білі однокольорові прапорці мають використовуватись для розмітки вказаних нижче деталей маршруту:

7.1.1 Лінія старту, також необхідно розмістити на старті маркер з надписом «S» (FEI Ст. 204.6).

7.1.2 Межі перешкоди: прапорці мають бути закріплені на будь-якій частині відкосів перешкоди. Вони також можуть стояти незалежно від перешкоди. Один червоний та один білий прапорець повинні обмежувати прямовисну перешкоду, а широтну - не менш ніж два червоних та два білих. Прапорці обов'язкові також на перешкодах, що встановлені на тренувальних полях (FEI Ст. 201.3), або на пробній перешкоді (якщо вона є) на бойовому полі (FEI Ст. 202.3). На тренувальних полях для розминки дозволяється використовувати замість прапорців відкоси або стійки з пофарбованою відповідним кольором верхньою частиною.

7.1.3 Місця обов'язкового проходження.

7.1.4 Лінія фінішу, також необхідно розмістити на фініші надпис маркером «F» (FEI Ст. 204.6).

7.2 Перешкоди, лінії старту та фінішу, місця обов'язкового проходження, вершник має проходити між прапорцями (червоний праворуч, білий – ліворуч). Прапорець (його деревко), що визначає межі канави з водою на стороні приземлення, має бути зроблений з безпечного (такого що не б'ється) матеріалу, та легко відхиляти при торканні. Прапорці не повинні мати гострих країв, або кутів.

7.3 Якщо вершник проходить прапорці з невірної сторони, він має повернутись та пройти їх вірно перш ніж продовжити маршрут. У випадку не виправлення допущеної помилки, він виключається з даного маршруту.

7.4 4 Повал прапорця в будь-якому місці спортивної арени не несе за собою нарахування штрафних очок. Якщо один з прапорців, що відмічає межі перешкоди, а також створ обов'язкові місця проходження або лінію, збивається внаслідок непідкорення коня (без перетинання цієї лінії) або в інших непередбачених ситуаціях, то немає необхідності негайного його відновлення. Спортсмен має продовжити маршрут, а перешкода, або створи обов'язкового проходження судяться так, як би прапорець стояв на своєму місці. Прапорець слід поставити на своє місце перед початком виступу наступного вершника.

7.5 Разом з тим, якщо прапорець, що визначає межі водної перешкоди або іншої природної перешкоди, був збитий внаслідок непідкорення або у випадку непередбачених обставин, а також у всіх випадках, коли в наслідок збиття прапорця змінюються умови долаття перешкоди, то Президент маршруту зупиняє вершника. Секундоміри мають бути зупинені на той час, поки прапорець відновлюють, а час вершника коригується на 6 секунд у відповідності до Гл. V, Ст.7 (С FEI т. 232).

7.6 В деяких спеціальних змаганнях вершнику дозволяється перетинати лінію старту та фінішу в обох напрямках. В цьому випадку лінії мають бути позначені чотирма прапорцями: по червоному та білому з кожної сторони на кінцях цих ліній.

Глава III. Перешкоди.

1. Загальні положення (FEI Ст. 208)

1.1 Перешкоди мають виглядати привабливо за формою та виглядом, бути різноманітними та бути у гармонії з навколишнім середовищем. Як самі перешкоди, так і їх складові частини, повинні бути такими, щоб їх можна було зруйнувати, однак при цьому вони не мають бути занадто легкими, щоб падати від найменшого дотику, але й не такими важкими, щоб стати причиною падіння коня або його травмування.

1.2 Перешкоди повинні відповідати духу кінного спорту і бути справедливими.

1.3 «Спонсорські перешкоди» – це перешкоди, на яких з внутрішньої сторони від прапорців розташована рекламна продукція спонсорів. Якщо рекламний матеріал знаходиться на відкосі перешкоди з площиною понад 0,5кв.м., така перешкода також вважається «спонсорською». Кількість спонсорських перешкод не може бути більш, ніж 30% від їх загальної кількості на маршруті.

1.4 Максимальна висота перешкод в першому гіті будь якого змагання що проводиться в рамках турніру :

CSN1* - 1,40 м

CSN2* - 1,45 м

Даний пункт не застосовується до змагань «Шість перешкод», і «На потужність стрибка».

1.5 Ні в яких випадках, крім як в змаганнях «На потужність стрибка», в змаганнях «На силу та техніку», «Шість перешкод», жодна перешкода не може перевищувати 1.70м. у висоту. Широтні перешкоди не мають бути ширше 2-х метрів (за виключенням трійника, максимальна ширина якого може бути 2.20м.). Це правило діє також у випадку одного, або декількох перестрибувань. Канава з водою не може перевищувати 4.50м. в ширину включно з елементами закладення.

1.6 Жердини та інші елементи перешкоди підтримуються калабашками. Жердина має вільно кататись по поверхні калабашки. Глибина калабашки має бути не менше 18мм, та не більш 30 мм. Для планок, брам, воріт та ін., калабашка має бути більш відкритою, або навіть пласкою.

1.7 Межа висоти та ширини перешкод, що встановлюються даними Правилами та Регламентами змагань, повинні витримуватися дуже ретельно. У випадках, коли максимальний розмір перешкоди буде дещо більшим внаслідок характеристик матеріалу, що використовується, або внаслідок розташування перешкоди на ґрунті, то це не розглядається як перевищення максимально припустимих розмірів при умові, що докладено всі зусилля для того, щоб не перевищувати максимальні розміри, визначені у Регламенті.

На змаганнях, в Регламенті для яких вказана максимальна висота перешкод 1,45 м або більше, висота перешкод на змаганнях може, за рішенням курс-дизайнера, перевищувати висоту, вказану в Положенні, максимум на 3 см.

1.8 Розміри перешкод, що відрізняється від приведених в даних Правилах, мають бути описані у Регламенті змагання.

2. Прямовисна перешкода (FEI Ст.209).

Перешкоду будь-якої конструкції можна назвати прямовисною тільки в тому випадку, коли всі помилки на ній фіксуються тільки в одній вертикальній площині.

3. Широтна перешкода (FEI Ст.210).

Широтна перешкода - це перешкода, яка збудована таким чином, що її подолання потребує стрибкового зусилля, спрямованого як у висоту, так і в довжину. З метою підтримки задніх жердин широтних перешкод повинні використовуватись затверджені FEI безпечні калабашки. На перешкоді «трійник» («трипл-бар») безпечні калабашки мають використовуватись для підтримки центральної та задньої жердини. Безпечні калабашки також мають використовуватись для перешкод на полях для розминки та тренування. Головний суддя зобов'язаний перевірити як дотримуються всі вимоги щодо використання безпечних калабашок.

4. Канава з водою, канава з водою з прямовисною перешкодою та «Ліверпуль» (FEI Ст. 211)

4.1 Для того, щоб перешкода мала назву «канава з водою», ні до, ні в середині, ні позаду води не повинно бути ніяких перешкод. Канава з водою повинна мати мінімальну ширину по фронту 2.00м. і бути вкопаною в землю. Інформація про побудову каналу розташована у Додатку VII Правил FEI з подолання перешкод. У випадку не відповідності специфікації у Додатку VII, над каналом встановлюється прямовисна перешкода, як того потребує FEI Ст.211.10.

4.2 На стороні відштовхування на ґрунті має бути встановлено елемент закладення (засіка, невелика стінка) висотою не менше 40см, але не більше 50см. Ширина по фронту каналу з водою повинна, як мінімум, на 30% перевищувати її довжину.

4.3 На стороні приземлення каналу з водою повинна бути покладена рейка шириною від 6см. до 8см. покрита шаром пластиліну контрастного кольору (тобто білий пластилін для трави і кольоровий пластилін для піску) товщиною близько 1 см. Це пластилінове покриття повинно змінюватись кожного разу після того, як будь який кінь його торкнувся. Повинно бути підготовлено декілька запасних рейок з пластиліновим покриттям, щоб зачеплену конем рейку можна було замінити в будь який момент. Рейка розміщується біля краю водного дзеркала і належним чином закріплюється на ґрунті (тобто безпосередньо на трав'яному чи пісчаному ґрунті під час перевірки маршруту Головною суддівською колегією). Вся довжина рейки має торкатися води.

4.4 Якщо дно каналу з водою виготовлено з бетону або твердого матеріалу, воно має бути покритим м'яким матеріалом типу матів з кокосових волокон або гуми.

4.5 Помилкою на «каналі з водою» вважається коли:

4.5.1 Кінь залишає один або декілька слідів від копита, або слід підкови на рейці, що визначає межі каналу з водою. Відбиток від путового суглобу або захисного взуття помилкою не вважається.

4.5.2 Кінь торкається однією або декількома кінцівками води.

4.6 Торкання, руйнування або зміщення засіки чи елемента закладення на стороні відштовхування не є помилкою.

4.7 Коли був збитий або зрушений з місця один з чотирьох прапорців, то суддя на каналі, в залежності від того, з якої сторони від прапорця пройшов кінь, приймає рішення чи мало в цьому випадку місце обнесення чи ні. Якщо суддя на каналі приймає рішення про наявність обнесення, в цьому випадку дається сигнал колоколу. Відлік часу зупиняється на термін, необхідний для відновлення збитого або зміщеного прапорця. При цьому здійснюється корекція часу (додаються ще 6 сек. у відповідності до FEI Ст. 232).

4.8 Рішення судді на каналі є остаточним, тому він входить до складу ГСК.

4.9 Суддя на каналі з водою має обов'язково зареєструвати ідентифікаційний номер коня, що мав помилку на даній перешкоді, та вказати причини штрафу.

4.10 Над відкритою канавою з водою може бути встановлена тільки одна прямовисна перешкода не вище 150см. і яка має кілька жердин. При цьому обов'язковим є використання для підтримки жердин безпечних калабашок. Прямовисна перешкода не може стояти далі ніж на 2м. від фронту перешкоди.-Така перешкода судиться як прямовисна, а не як „канава з водою”. В цьому випадку немає потреби використовувати рейку чи інші засоби для позначення меж перешкоди. Якщо рейка все ж-таки використовується, вона вважається тільки візуальною підказкою, тому за будь які залишені відбитки на рейці штрафні очки не нараховуються. Цей же принцип застосовується в тому випадку, якщо відбувається зміщення елемента закладення на боці відштовхування. Жердини для прямовисної перешкоди, що встановлена над канавою з водою, повинні мати довжину не менше 3,50м.

4.11 За виключенням випадку, вказаного в ст. 4.10, якщо «вода» знаходиться під перешкодою, перед нею, або позаду неї (так званий „Ліверпуль”), то загальна ширина перешкоди по фронту, включаючи „воду”, не може перевищувати 2м. Відкрита вода з шириною по фронту більше двох метрів не може використовуватися для побудови перешкоди «Ліверпуль».

5. Системи перешкод (FEI Ст. 212)

5.1 Системи перешкод - подвійна, потрійна, або така, що складається з більшої кількості перешкод - це група з двох, трьох, або більше перешкод з відстанню між ними не менш 7м. і не більш 12м. (крім змагань «Мисливського конкур» та «Змагань на швидкість та керованість»), що судяться за таблицею «С», також у випадку використання стаціонарних перешкод, відстань між якими може бути менше 7 м для подолання яких необхідно, відповідно, два, або більш послідовних стрибка). Відстань всередині системи вимірюється від основи перешкоди з боку приземлення до основи наступної перешкоди з боку відштовхування.

5.2 Кожна перешкода системи має долатись окремо і послідовно, без вольтів навколо будь-якого елемента системи. Помилки, скоєні на будь-якій перешкоді системи, штрафуються окремо.

5.3 У випадку закидки або обнесення перешкоди, вершник має повторно подолати всі перешкоди системи, за виключенням випадків, коли система вважається „закритою”, або „частково закритою” (Гл. III, Ст.7; FEI Ст. 214), а також змагань «Перешкоди по прямій» та «Шість перешкод».

5.4 Штрафи за помилки, що були скоєні під час додання кожної перешкоди системи в кожній окремій спробі, нараховуються окремо та складаються.

5.5 Трійник (тріпл-бар) в системах може бути використаним тільки як перша перешкода.

6. Банкети, насипи, схили (FEI Ст.213).

6.1 Банкети, насипи, схили та кювети (незалежно від того, встановлені на них перешкоди чи ні, а також незалежно від напрямку, в якому вони долаються) мають розглядатися як системи перешкод (Гл.ІІ, Ст.5; FEI Ст. 212), за винятком наступного пункту 6.2. (FEI Ст. 213.2)

6.2 Банкет або насип, на яких відсутня перешкода, або є тільки одна чи декілька жердин над ними, можуть долатись одним стрибком. Цей засіб додання перешкоди не призводить до штрафу.

6.3. На турнірах в закритих приміщеннях не можна використовувати банкети, насипи, кювети, відкоси або схили - крім банкетів типу „стіл”, висотою не більш ніж один метр.

7. Закриті системи, частково закриті або частково відкриті (FEI Ст.214).

7.1 Система розглядається як повністю закрита, якщо виїхати за її межі можна тільки стрибком.

7.2 Закритою системою може бути будь-яка перешкода у формі кошика, овечого загону (квадратного або шестикутного), а також будь-яка подібна перешкода, яка рішенням ГСК розглядається як „закрита система”. Система вважається частково відкритою, або частково закритою, якщо одна її частина є відкритою, а інша – закритою. У випадку закидки, обнесення, використовується наступна процедура: (FEI Ст. 219):

7.2.1 Якщо непідкорення відбулось в закритій частині системи, то вершник має вийти з неї стрибком через перешкоду в напрямку руху по маршруту;

7.2.2 Якщо непідкорення відбулось у відкритій частині, то вершник має подолати всю систему знов. Порушення цього правила тягне за собою виключення (Гл. VII, Ст.1, п.1.3.15; FEI Ст. 241.3.15). У випадку непідкорення з руйнуванням перешкоди та/або зсувом будь-якої її частини, має бути застосована корекція часу в 6 секунд. Якщо під час знаходження в закритій частині системи мало місце непідкорення, то для виходу з системи вершник повинен вийти з неї стрибком у вірному напрямку руху по маршруту. 6 секунд штрафу додаються до загального часу після того, як відлік часу та рух вершника по маршруту відновлюється.

7.3 ГСК має до початку змагання прийняти рішення про те, вважати дану систему закритою, чи частково закритою. Це рішення обов'язково відображається на Схемі маршруту.

7.4 Якщо система не позначена в Схемі маршруту як закрита або частково закрита, вона має розглядатись як відкрита та судиться як відкрита.

8. Альтернативні перешкоди та „Джокер” (FEI Ст.215).

8.1 Коли на маршруті дві перешкоди мають один і той же номер, тоді вершник обирає для стрибка будь-яку з них:

8.1.1 Якщо виникає закидка або обнесення без руйнування або зміщення перешкоди, то в своїй наступній спробі вершник не зобов'язаний долати перешкоду, на якій сталась закидка або обнесення. Він може подолати будь яку альтернативну перешкоду за своїм вибором.

8.1.2 Якщо виникає закидка або обнесення з руйнуванням чи зміщенням перешкоди, вершник може поновити свій виступ тільки після відновлення перешкоди за сигналом колоколу. Після цього він може подолати одну з альтернативних перешкод за своїм вибором.

8.2 Червоні та білі прапорці мають бути розміщені на кожній альтернативній перешкоді.

8.3 „Джокер” являє собою складну перешкоду. Проте вона має відповідати духу кінного спорту та бути справедливою.

Джокер може бути використаний тільки у змаганнях «На максимум балів» та у маршруті „За зростаючою складністю”.

Глава IV. Штрафи під час гіту.

1. Штрафні очки: загальні положення (FEI Ст.216).

Штрафні очки під час гіту нараховуються за:

1.1 Руїнування перешкоди (наступна стаття 2, FEI Ст. 217), попадання у воду, або будь який відбиток копита чи підкови на рейці, що обмежує канаву з водою з боку приземлення;

1.2 Непідкорення, тобто закидка, обнесення або опір (Глава IV. Ст.4; FEI Ст. 219);

1.3 Відхилення від маршруту (Глава IV. Ст.5; FEI Ст. 220);

1.4 Падіння коня та\або вершника (Глава IV. Ст.9; FEI Ст. 224);

1.5 Недозволену допомогу (Глава IV. Ст.10; FEI Ст. 225);

1.6 Перевищення норми часу, або ліміту часу (Гл.V, Ст.2 , Гл.V, Ст 3; FEI Ст. 227 та 228);

2. Руїнування перешкоди (FEI Ст.217).

2.1 Вважається, що перешкода була збита (зруйнована) внаслідок помилки коня чи спортсмена, якщо:

2.1.1 Впала вся перешкода, або будь яка верхня частина будь якої вертикальної проекції впала, навіть якщо частини, що були збиті, опинились затриманими від падіння на землю будь яким елементом перешкоди (Гл.III, Ст.2; FEI Ст. 218.1).

2.1.2 Хоча б один з кінців верхнього елемента перешкоди не лежить на підтримуючій частині своєї калабашки.

2.2 Дотик чи зміщення будь-якої частини перешкоди чи її прапорців в будь-якому напрямку під час стрибку не можуть вважатися руїнуванням перешкоди.

В сумнівному випадку ГСК має прийняти рішення на користь вершника.

Якщо руїнування або зміщення перешкоди та (або) прапорця виникає внаслідок непадкорення коня, то це штрафується тільки як закидка. Якщо внаслідок непадкорення коня зміщується будь яка частина перешкоди (окрім прапорців) то дається сигнал колоколу і відлік часу зупиняється до тих пір, поки зміщення не буде усунене. Це не вважається руїнуванням, а штрафується тільки як непадкорення коня з корекцією часу у відповідності до Гл. V, Ст.7; FEI Ст. 232.

2.3 Штрафи за руїнування перешкод нараховуються за Таблицями „А” та „С” (Гл.V, Ст. 2 та 5; FEI Ст.236 та 239).

2.4 Якщо будь який елемент перешкоди, що була зруйнована, може завадити вершнику у подоланні іншої перешкоди, то має бути подано сигнал колоколу, а відлік часу зупинене до того моменту, коли цей елемент не буде прибрано і шлях стане вільним.

2.5 Якщо вершник долає перешкоду вірно, але сама перешкода була відновлена невірно, то вершнику штрафні очки не нараховуються. Якщо ж вершник руїнує цю перешкоду, то штрафні очки йому нараховуються у відповідності до діючої для даного маршруту таблиці.

3. Прямовисні та широтні перешкоди (FEI Ст.218).

3.1 Коли прямовисна перешкода або її частина складається з двох або декількох елементів, що знаходяться один над одним в одній вертикальній площині, штрафується тільки падіння верхнього елемента.

3.2 Коли широтна перешкода, що долається одним стрибком, включає елементи не розташовані в одній вертикальній площині, падіння одного, або декількох верхніх елементів, вважається однією помилкою, незалежно від кількості та розташування елементів, що впали. Падіння гілок, херделів та ін., що використовуються як „заповнення”, не штрафуються.

4. Непідкорення (FEI Ст.219).

4.1 Розглядається як непадкорення та штрафуються (див. FEI ст. 236 і 239):

4.1.1 Закидка;

4.1.2 Обнесення;

4.1.3 Опір;

4.1.4 Більш менш правильне коло, або декілька кіл на маршруті, незалежно від причини та місця де вони були зроблені. Також вважається непадкоренням, якщо вершник, після подолання останньої перешкоди на маршруті, об'їжджає навколо неї, якщо схемою це непередбачене.

4.2 Не суперечить п.1 те, що нижче вказане не розглядається як непадкорення:

4.2.1 Зроблені кола (вольти) протягом 45 секунд після обнесення або закидки з метою виходу на позицію для стрибка через перешкоду (незалежно від того потрібне чи ні при цьому відновлення перешкоди).

5. Відхилення від маршруту (FEI Ст.220).

5.1 Відхиленням від маршруту вважається, коли вершник:

5.1.1 Не рухається за маршрутом визначеним схемою;

5.1.2 Не перетинає у належному напрямку лінію старту або фінішу між прапорцями (Гл.VII, Ст.1, п.1.3.6 та 11.3.17; FEI Ст. 241.3.6. та FEI Ст.241.3.17);

5.1.3 Пропускає створи обов'язкового проходження (Гл.VII, Ст.1 п.1.3.7, FEI Ст. 241.3.7);

5.1.4 Долає перешкоду не в зазначеному порядку, або не в зазначеному напрямку - за виключенням деяких спеціальних змагань (Гл.VII, Ст.1 п.1.3.10 та 1.3.11, FEI Ст. 241.3.10 та 241.3.11);

5.1.5 Долає або намагається подолати перешкоду, що не є частиною маршруту, або ж пропускає перешкоду на маршруті що має бути подолана. Перешкоди не включені до даного маршруту повинні бути „зачинені”, однак, невиконання цієї умови не звільняє спортсмена від виключення за стрибок через перешкоду, що не входить до маршруту.

5.2 Невиправлене відхиленням від маршруту тягне за собою виключення пари вершник/кінь з маршруту. (Гл.VII, Ст.1, п.1.3.6 та 1.3.7 та 1.3.17; FEI Ст. 241.3.6; 241.3.7 та 241.3.17);

6. Закидка (FEI Ст. 221).

6.1 Закидкою вважається зупинка коня перед перешкодою, яку вона мала подолати незалежно від того, супроводжувалось це або ні зміщенням чи руйнуванням перешкоди, або ні.

6.2 Зупинка перед перешкодою без осаджування та без її руйнування, після якої одразу кінь робить «стрибок з місця», не штрафується.

6.3 Якщо зупинка тривала, або якщо кінь, вільно чи мимоволі, робить хоча б один крок назад, це вважається закидкою і штрафується відповідно.

6.4 Якщо кінь пройшов наскрізь перешкоди, то Президент маршруту має терміново вирішити, вважати це закидкою чи руйнуванням перешкоди. Якщо суддя приходить до висновку що це закидка, він дає однократний сигнал дзвоником і вершник має бути готовим до повторної спроби долання перешкоди як тільки вона буде відновлена (FEI Ст.232, 233).

6.4.1 Якщо суддя не вважає це закидкою, то сигнал не дається, а вершник має продовжити виступ. При цьому він штрафується за руйнування перешкоди.

6.4.2 Якщо був сигнал колоколу, а вершник при цьому продовжив долати інші частини системи перешкод по ходу, то це не тягне за собою виключення чи начислення додаткових штрафних очок, навіть якщо він збиває цей елемент системи.

7. Обнесення (FEI Ст.222).

7.1 Обнесення - це коли кінь виходить з-під контролю вершника та оминає перешкоду, яку він повинен був подолати, або проходить повз обов'язкового пункту проходження.

7.2 Коли кінь долає перешкоду між двома прапорцями однакового кольору, це означає, що перешкода була подолана невірно. Вершник штрафується, як-за обнесення і він має подолати цю перешкоду вірно.

7.3 Вважається обнесенням та штрафується відповідним чином якщо кінь будь якою його частиною тіла заходить за лінію перешкоди, що має бути подолана, або за лінію будь якої перешкоди системи, або за лінію фінішу, або за лінію пункту обов'язкового проходження.

8. Опір (FEI Ст.223).

8.1 Опором вважається, коли кінь відмовляється рухатись вперед, робить зупинку з будь-якої причини, робить один або декілька більш менш правильних вольтів, або напів, чи повних піруетів, а також якщо кінь стає дибки або осаджує з якої би то не було причини.

8.2 Опором також вважається коли вершник зупиняє коня на маршруті в будь який момент та з будь-якої причини, крім випадків, коли це відбувається внаслідок неправильно відновленої/встановленої перешкоди, або коли вершник намагається звернути увагу ГСК до якоїсь непередбаченої обставини. (Гл.V, Ст.8, п.8.3.2; FEI Ст. 233.3.2). Опір штрафується так як і закидка, крім випадків, визначених у Гл.VII, С.1, п.1.3.4; FEI Ст. 241.3.4).

9. Падіння (FEI Ст.224).

9.1 Вершник вважається таким що впав, коли він навмисно чи ненавмисно відокремився від свого коня, який не впав, та при цьому або торкнувся землі, або щоб повернутись у сідло повинен скористатись будь-яким видом опори, або скористатись сторонньою допомогою. Якщо незрозуміло, використав вершник будь яку опору чи сторонню допомогу для попередження свого падіння, всі сумніви мають трактуватись на користь вершника.

9.2 Кінь вважається таким що впав у випадку, коли його стегно та плече торкнулись землі або перешкоди та землі.

10. Недозволена допомога (FEI Ст.225).

10. Будь-яке фізичне втручання третьої особи, що відбувається в період між перетинанням вершником лінії старту у вірному напрямку та лінії фінішу після подолання останньої перешкоди, за його проханням або ні, з метою допомогти вершнику або його коню, розглядається як недозволена допомога.

10.2 У виключних випадках ГСК може дозволити вершнику вийти на бойове поле пішки самостійно, або з допомогою інших осіб, і це не буде вважатись сторонньою допомогою.

10.3 Будь-яка допомога вершнику, який знаходиться верхи під час проходження маршруту (подача хлиста, допомога в поладженні сідла, вуздечки та ін.) карається виключенням. Якщо ж вершнику під час гіту подають його шолом, окуляри - це не вважається недозвільною допомогою (Гл.VII, Ст.1, п.1.3.20; FEI Ст.241.3.20).

10.4 Навушники та/або інші електронні засоби комунікації ніколи не можуть використовуватись під час виступу на змаганнях з конкуру, їх використання карається виключенням із змагань.

Щоб уникнути будь-яких сумнівів повідомляється, що спортсмени, коноводи, та будь-які інші особи, перебуваючи в сідлі, можуть носити один навушник в будь-який час, окрім як під час виступу. Це правило застосовується до всієї території проведення турніру. (FEI Ст.256.1.10).

Глава V. Час та швидкість.

1. Час гіту (FEI Ст.226).

1.1 Час гіту - це час, зареєстрований з точністю до сотих часток секунди, що витрачає вершник на проходження маршруту з урахуванням корекції часу (Гл. V. Ст.7, FEI Ст.232), якщо вона використовується.

Відлік часу проходження маршруту починається точно в той момент, коли вершник, отримавши дозвіл стартувати, перетинає лінію старту, відповідно до ст. 226.2 у вірному напрямку, або після закінчення 45 секунд зворотного відліку (див. Ст. 203.1.2), в залежності від того, що відбулось раніше. Відлік часу закінчується в той момент, коли вершник на коні перетинає лінію фінішу у вірному напрямку після подолання останньої перешкоди.

1.2 Гіт починається в момент, коли спортсмен верхи перетинає лінію старту у вірному напрямку вперше після сигналу колоколу. Він продовжується до моменту, коли вершник верхи перетинає лінію фінішу у вірному напрямку, подолавши останню перешкоду.

1.3 Електронне табло (якщо використовується), має показувати зворотний відлік 45сек. та воно розташовується таким чином, щоб вершник міг його бачити з будь-якої точки бойового конкурного поля.

2. Норма часу (FEI Ст.227).

2.1. Норма часу для кожного маршруту розраховується в залежності від довжини маршруту та визначеної швидкості руху. (Гл. V Ст. 9, FEI Ст.234, Додаток -2 – таблиця для розрахунку норми часу в секундах).

3. Ліміт часу (FEI Ст.228).

Ліміт часу (граничний час) – це час, що дорівнює подвійній нормі часу для всіх змагань, в яких норма часу була встановлена.

4. Реєстрація часу (FEI Ст.229, а також див. Додаток IV).

4.1 Реєстрація часу в кожному маршруті на змаганні повинна проводитися і тією ж системою реєстрації часу, чи одними й тими ж засобами обліку часу. В усіх випадках від секундометриста вимагається реєструвати номер коня і час, витрачений на завершення гіту. Час фіксується з точністю до однієї соті секунди.

4.2 Два цифрових електронних секундоміри мають бути присутніми на випадок несправності електронної системи обліку часу проходження маршруту.-Третій секундомір використовується для відліку:

- часу, що пройшов після того, як був даний сигнал колоколу під час невідкорення або переривання гіту до його поновлення;
- часу, що пройшов між подоланням двох послідовних перешкод;
- ліміту часу (граничного часу) при невідкоренні;

Президент маршруту повинен мати цифровий секундомір.

4.3 В будь-якому змаганні, де використовуються секундоміри, час має бути зареєстровано в секундах з точністю до сотих часток. Якщо працюють два секундоміри, то до уваги береться час, зафіксований тільки одним з них. Час, зафіксований іншим секундоміром, має розглядатись як «запасний».

4.4 У випадку виходу з ладу обладнання для автоматичної реєстрації часу, час, затрачений кожним вершником, має бути визначено секундомірами з точністю до сотих часток секунди.

4.5 Відео зйомка ніколи не повинна використовуватись для визначення часу вершника.

4.6 Якщо лінії перетинання створів старту та фінішу добре не проглядаються з суддівської ложі, необхідно використовувати двох допоміжних осіб з прапорцями - по одному на лінії старту та на лінії фінішу – вони мають знаходитись на обох цих лініях з метою подачі сигналу про перетинання їх вершником. Час, витрачений вершником на проходження маршруту реєструється тільки ГСК.

5. Зупинка часу (FEI Ст.230).

5.1 Після зупинки секундомірів вершник може вільно переміщатися по полю до того моменту, поки сигнал колоколу не дасть йому дозвіл на продовження руху по маршруту. Секундоміри вмикаються вдруге в той момент, коли вершник досягне того місця, де відлік часу був зупинений. Виключенням є невідкорення коня та руйнування перешкоди.-(Гл.V, Ст.7, FEI Ст.232).

5.2 Відповідальність за пуск та зупинку секундомірів покладається на Президента маршруту. Обладнання для реєстрації часу має відповідати вимогам даної процедури. Секундометрист не може бути відповідальним за цю функцію.

5.3 Електронний секундомір має реєструвати не тільки час, витрачений вершником, а й корекцію часу, якщо така була.

6. Невідкорення при зупинці часу (FEI Ст.231).

6.1 Час гіту переривається тільки у відповідності умовам Ст. 5 та 7 даної глави. (FEI Ст. 232 та 233). Секундоміри не зупиняються у випадку відхилення від маршруту, обнесення або закидки.

6.2 Невідкорення не штрафується під час зупинки часу крім випадків другої закидки, що йде за закидкою із руйнуванням перешкоди.

3. Умови відносно виключення з маршруту при зупинці часу залишаються в силі.

7. Корекція часу (FEI Ст.232).

Якщо внаслідок невідкорення коня вершник зміщує або руйнує будь-яку перешкоду, який-небудь елемент в системі, чи прапорець на «канаві з водою» або природній перешкоді, а також у всіх випадках коли змінюється характер перешкоди при збиванні прапорця, то дається сигнал колоколу, секундоміри зупиняють до тих пір, поки перешкода не буде відновлена. Коли перешкода відновлена, дається сигнал для продовження гіту. Вершник штрафується за закидку, та до часу, витраченому вершником на проходження маршруту, додається 6 секунд корекції часу. Час запускається повторно в той момент, коли кінь відштовхнувся від землі біля тієї ж

перешкоди, де відбулась закидка. Якщо непідкорення з руйнуванням відбулось на другому або наступних елементах системи, час запускається повторно в той момент, коли кінь відштовхнувся від землі біля першої перешкоди системи.

8. Зупинка під час гіту (с FEI Ст.233).

8.1 У випадку коли вершник не може продовжити рух по маршруту з будь-якої причини, або у випадку непередбачених обставин, необхідно дати сигнал колоколу, який зупиняє спортсмена. Після того, коли стає очевидним що вершник зупинив рух, секундоміри мають бути зупинені. Як тільки причини, що викликали зупинку, будуть усунені, дається сигнал колоколу, і секундоміри запускаються в той самий момент, коли вершник досягає того місця, на якому він знаходився коли відлік часу було перервано. В цьому випадку вершник не штрафується та бсек. корекції часу не нараховуються.

8.2 Якщо вершник не зупиняється після сигналу колоколу, то він продовжує рух на свій ризик і секундоміри не зупиняються. В цьому випадку Президент маршруту, негайно оцінивши ситуацію, має прийняти рішення або про виключення вершника за відмову зупинитись, або, за існуючих обставин, він може продовжити рух за маршрутом. Якщо вершник не виключений і йому дозволено продовжити виступ, то йому зараховуються всі штрафні очки, що були отримані під час проходженні маршруту до і після сигналу колоколу.

8.3 Якщо вершник зупиняється самостійно з метою подати знак ГСК про те, що перешкода, що повинна долатись, погано відновлена, або що він не може продовжувати-рух за маршрутом з інших непередбачених та незалежних від нього обставин, відлік часу має бути перервано негайно.

8.3.1 Якщо з'ясується, що розміри перешкоди відповідають нормі, або що дана перешкода відновлена вірно, або так звані непередбачені обставини не приймаються ГСК як такі, то вершник штрафується за зупинку під час гіту (Гл.IV, Ст.8, п.8.1; FEI Ст.223.1), та до його часу додається 6 секунд.

8.3.2 Якщо з'ясується, що перешкода або її частина має бути відновлена, або що ГСК визнала наявність непередбачених обставин, то вершник не штрафується. Час перерви в проходженні маршруту не включається в результат, а секундоміри вимикають і не вмикають до того моменту, поки вершник не вийде на свій слід в точці, де він зупинився. Будь яка затримка вершника має бути врахована, та відповідна кількість секунд врахована з його зареєстрованого часу.

9. Швидкість (FEI Ст.234).

Швидкість проходження маршрутів: мінімум 350м\хв, максимум - 400м\хв. В закритих приміщеннях швидкість може бути зменшена до 325м\хв. В змаганнях «На потужність стрибка» та «На силу та потужність» норма часу не встановлюється. В маршрутах «Гран При» мінімум 375м\хв, максимум 400м\хв. Для змагань на відкритому повітрі, або 350м\хв для змагань у закритих приміщеннях. Для змагань на відкритій площадці, що проводяться на бойовому полі розміри якого складають 65x85 і менше, може бути встановлена швидкість 375м\хв.

Глава VI. Таблиці штрафів.

1. Помилки (FEI Ст.235).

1.1 Всі помилки, зроблені в проміжку між перетином лінії старту та лінії фінішу беруться до уваги. Виключенням з цього вважається руйнуванням останньої перешкоди та відповідним чином штрафується якщо верхній елемент перешкоди впав з однієї або обох калабашок до того, як вершник покинув бойове поле або прозвучав сигнал на старт наступному учаснику, незалежно від того, що відбулось першим. Визначення помилок наведені в Гл. IV, Ст. 2 та 3; FEI Ст. 217 та 218).

1.2 Непідкорення, що відбулося в період зупиненого часу не штрафуються (Гл.V, Ст.6; FEI Ст.231.3).

1.3 Непідкорення, падіння та інше, що відбулись між сигналом колоколу, що дає дозвіл на старт та моментом перетинання вершником лінії старту у вірному напрямку – не штрафуються. Проте у випадку падіння зворотний відлік 45 секунд не переривається.

2. Таблиця „А” (FEI Ст. 236).

2.1. Помилки , караються штрафними очками чи виключенням відповідно до нижченаведеної таблиці.

Помилка	<i>Штрафні очки</i>
Перше непідкорення	4 штрафних очка
Руйнування перешкоди під час стрибка	4 штрафних очка
Попадання коня однією або декількома кінцівками в канаву з водою, або відбиток копита чи підкови на рейці, що обмежує її розміри на стороні приземлення	4 штрафних очка

Падіння вершника або коня, або обох на будь-яких маршрутах	Виключення
Друге непідкорення, або інше порушення, що описане в Гл. VII, Ст.1; FEIст. 241	Виключення
Перевищення ліміту часу	Виключення

Перевищення норми часу у першому та другому гітах, або в перестрибуванні без врахування часу	1 штрафне очко за кожні 4 початі секунди
Перевищення норми часу в перестрибуванні з врахуванням часу	1 штрафне очко за кожну почату секунду

2 Штрафи за непідкорення не тільки на одній тій самій перешкоді, але й протягом всього гіту складаються.

3. Результати за таблицею „А” (FEI Ст.237).

Результат вершника у гіті визначається за сумою штрафних очок, які він отримав за помилки на перешкодах, та штраф за перевищення норми часу. Згідно із встановленими умовами змагань час може бути враховано для визначення першого та/або наступних місць, а у випадку однакової кількості штрафних очок – у відповідності до умов даного маршруту

4. Методи визначення результатів за таблицею „А” (FEI Ст.238).

4.1. Змагання без врахування часу.

4.1.1 Вершники з однаковою кількістю штрафних очок ділять призові місця. В залежності від умов, визначених в Регламенті змагання, при однаковій кількості штрафних очок за перше місце може бути передбачене одне або два перестрибування без врахування часу.

4.1.2 *Змагання* проводиться без врахування часу, з нормою часу, але, у випадку однакової кількості штрафних очок, за перше місце має проводитись одне перестрибування з врахуванням часу. Інші вершники займають місця відповідно своїм штрафним очкам у першому гіті.

4.1.3 *Змагання* проводиться без врахування часу з нормою часу, але у випадку однакової кількості штрафних очок за перше місце має бути проведено спочатку перестрибування без врахування часу, а у випадку отримання знов однакової кількості штрафних очок за перше місце, проводиться друге перестрибування з врахуванням часу. Інші вершники займають місця у відповідності до отриманих ними штрафних очок за результатом першого перестрибування, та, якщо це необхідно, за результатами основного маршруту.

4.2 *Змагання з врахуванням часу.*

4.2.1 Вершники, які мають однакову кількість штрафних очок незалежно від місця про яке йде мова, займають місця відповідно часу, витраченому на проходження маршруту. У випадку однакової кількості штрафних очок та часу, за перше місце може бути проведене перестрибування на скороченому маршруті з перешкодами, що можуть мати більшу висоту та/або ширину - у відповідності до Регламенту змагання.

4.2.2 *Змагання з врахуванням часу*, однак, у випадку однакової кількості штрафних очок за перше місце має бути проведене одне перестрибування з врахуванням часу. Інші вершники займають місця відповідно штрафним очкам та часу основного маршруту. В змаганнях нижчого рівня перестрибування можуть проводитись за таблицею „С” якщо це передбачено Регламентом змагання.

4.2.3 *Змагання з врахуванням часу* як вказано вище у п.4.2.2 (FEI Ст. 238.2.2), однак якщо після першого перестрибування, проведеного з врахуванням часу, вершники, які претендують на перше місце, закінчують маршрут з рівною кількістю штрафних очок, то має бути проведене друге перестрибування з врахуванням часу. Інші вершники займають місця відповідно штрафних очок та часу у першому перестрибуванні, а при необхідності - у відповідності до їх штрафних очок та часу в основному маршруті.

4.3 В усіх *змаганнях*, де розподілення по місяцях залежить від часу, у випадку однакової кількості штрафних очок та часу, за перше місце перестрибування може проводитись за скороченим маршрутом на перешкодах, що можуть бути збільшені у висоту та/або в ширину в залежності від умов Регламенту змагання. Якщо в Регламенті умови перестрибування не визначені, то це означає, що змагання проводяться без перестрибування (Гл. VIII, Ст.1, п.1.6; FEI Ст.245.6).

4.4 Ні в яких випадках кількість перестрибувань в одному *змаганні*, що проводиться у відповідності Гл.VI, Ст.4, п.4.1.1 (FEI Ст.238.1.1) та Гл.VI, Ст4, п.4.2 (FEI Ст. 238.2.1) не може перевищувати двох: Див. Гл.VIII, Ст.1, п.1.4 (FEI Ст.245.4).

5. Таблиця „С”(FEI Ст.239).

5.1 Помилки за таблицею „С” штрафуються секундами, що додаються до часу, витраченому вершником на проходження маршруту, або виключенням.

5.2 Штрафи за таблицею „С”:

Найменування	Штраф
Руйнування перешкоди під час стрибка, попадання коня однією, або декількома кінцівками в канаву з водою, або відбиток на рейці, що обмежує її розміри на стороні приземлення	4 секунди (3 секунди в змаганнях «В дві фази», «На вибування» та в будь-яких перестрибуваннях, які судяться за таблицею „С”). Для змагань в приміщенні використовуються наступні умови: Висота перешкод до 1.40 м: чотири секунди; Висота перешкод до 1.45 м: три або чотири секунди за рішенням ОК, що має бути зазначено в Регламенті; Висота перешкод до 1.50 м: дві, три або чотири секунди за рішенням ОК, що має бути зазначено в Регламенті;
Перше непідкорення	Не штрафується
Перше непідкорення з руйнуванням або зміщенням перешкоди	6 сек. корекції часу
Друге непідкорення, або інше порушення Гл. VI, Ст. 1; (FEI 241)	Виключення
Падіння вершника або коня, або обох	Виключення

5.3 3. **В змаганнях**, що проводяться за таблицею „С” норма часу не встановлюється.

Ліміт часу (граничний час) складає:

- 3 хвилини, якщо довжина маршруту 600 метрів і більше;
- 2 хвилини, якщо довжина маршруту менше 600 метрів;
- перевищення ліміту часу штрафується виключенням.

5.4 Результат за таблицею „С”.

Результат вершника в гіті виражається в секундах та складається з часу, витраченого на проходження маршруту (з урахуванням корекції часу, якщо вона наявна) плюс по 4 штрафних секунди за кожну зруйновану перешкоду (при перестрибуванні, або в другій фазі змагання «В дві фази» - по 3 секунди).

5.5 Вершники, які бажають прийняти участь у швидкісному маршруті що проводиться у відповідності до таблиць „А” або „С” в якості тренування, мають сповістити про це ГСК до початку змагань. Ці вершники будуть приймати старт першими. Недотримання вищезазначеного може привести до виключення за рішенням ГСК (FEI Ст. 241.4.4).

6.6 У разі рівності результатів за перше місце, спортсмени ділять його, крім випадків перестрибування, спеціально обумовлених в Регламенті змагання.

Глава VII. Юридична система. Штрафні санкції.

1. Попередження і жовті попереджувальні карточки.

1.1 Жовті попереджувальні карточки.

1.1.1. Президент ГСК і Шеф-стюард уповноважені видавати жовті попереджувальні карточки в наступних випадках:

- Жорстоке поводження з конем в будь-якій формі (підбивка, наднормальна чутливість або позбавлення чутливості кінцівок, заборонені методи навчання і т.д. (Ст. 169.7 пп.6.2. Загального Регламенту FEI);

- Некоректна поведінка щодо офіційних осіб турніру, або щодо будь-якої іншої сторони, що пов'язана з турніром (інший вершник, журналіст, публіка) та/або ветеринарами. (Ст. 169.7 пп.6.3. Загального Регламенту FEI);

- За порушення, що мають серйозний характер та/або у випадках, викладених в даних Правилах.

1.1.2. Президент Головної суддівської колегії, Шеф-стюард можуть офіційно, в період дії турніру постановити, що відповідальній особі вручають жовту попереджувальну картку, яку передають або із рук в руки, або іншим прийнятним способом. Якщо з поважних причин спортсмен не може отримати жовту картку протягом періоду проведення турніру, то він має бути повідомлений про це письмово протягом 14 днів по закінченню турніру.

1.1.3. Якщо та сама відповідальна особа отримує ще одну (1) жовту попереджувальну карту на цьому або іншому турнірі протягом одного року з дати отримання першої жовтої картки, то ця відповідальна особа автоматично відсторонюється від участі в турнірах на строк два (2) місяці після отримання офіційного оповіщення від Генерального секретаря ВФКСУ.

1.1.4. Після отримання спортсменом жовтої попереджувальної картки дані про порушення вносяться до електронної бази ВФКСУ, а також до залікової книжки спортсмена.

2. В інших випадках президент ГСК може застосувати усне або письмове попередження.

Усне попередження може застосовуватись, якщо спортсмен вперше протягом турніру порушив правила, що зазначені нижче в параграфах даної статті. Письмове попередження може застосовуватись, якщо, отримавши усне попередження, спортсмен повторно протягом турніру допускає порушення.

Після отримання спортсменом письмового попередження, дані про порушення вносяться до електронної бази ВФКСУ, а також до залікової книжки спортсмена. Після трьох письмових попереджень спортсмен має отримати жовту попереджувальну картку.

- 2.1. якщо спортсмен, якого виключили, не залишає поле негайно;
- 2.2. якщо спортсмен, який завершив свій гіт, не залишає поле негайно;
- 2.3. якщо спортсмен, якого виключили чи він сам знявся, перед виїздом з бойового поля робить більше чим одну спробу подолати одиночну перешкоду чи долає її в невірному напрямку;
- 2.4. якщо спортсмен виключений за подолання однієї чи декількох перешкод після перетину лінії фінішу, або він долає перешкоду «для преси» без дозволу ГСК (Гл. II, Ст.2, п.2.6;) FEI Ст. 202.6);
- 2.5. якщо спортсмен використовує на тренувальних, розминочних полях перешкоди, відмінні від тих, що були надані Оргкомітетом (FEI Ст. 242.2.6 та 201.4);
- 2.6. якщо спортсмен здійснює більшу чим дозволено кількість стрибків чи спроб стрибка через пробну перешкоду, що знаходиться на спортивній арені (Гл. II, Ст.2, п.2.4) FEI Ст. 202.4., 242.2.3., і 262.1.9.);
- 2.7. якщо спортсмен не вітає ГСК чи офіційних осіб після виїзду на бойове поле (Заг. Регламент, Гл. III, Ст2; FEI Ст. 256.2.1.);
- 2.8. якщо має місце повторний випадок відсутності ідентифікаційного номера коня;
- 2.9. якщо спортсмен порушує встановлені вимоги щодо реклами (Див. також Загальний Регламент FEI Ст. 135), чи не дотримується правил, встановлених відносно форми одягу чи спорядження (Гл. X, Ст.4 та 6 . Заг. Регламент FEI Ст. 256.1 і 257);
- 2.10. якщо спортсмен порушує вказівки Оргкомітету;
- 2.11. якщо спортсмен торкався перешкоди з метою змінити її під час огляду маршруту.
- 2.12. якщо спортсмен не виконує вказівки Офіційних осіб, чи не коректно веде себе по відношенню до Офіційних осіб турніру чи будь-яких інших осіб, які присутні на турнірі (інші спортсмени, представники, журналісти, глядачі і т.д.);
- 2.13. якщо, отримавши попередження, спортсмен повторно допускає порушення; (FEI Ст. 203.2. і 233.2.)

2. Виключення. (FEI Ст. 241).

- 1.1. Якщо інше не визначене в Правилах чи в умовах проведення змагань, виключення означає, що вершник та його кінь не мають права брати участь в поточному змаганні.
- 1.2. Після того, як вершник сам відмовився від продовження змагання або його виключили, він має право подолати будь яку одну одиночну перешкоду з числа тих, що входять в даний маршрут, однак це не відноситься до випадків виключення за падіння.
- 1.3 В нижчезазначених параграфів визначені причини, за якими спортсмени виключаються із змагань з конкуру. ГСК зобов'язана виключити вершника з маршруту в наступних випадках:
 - 1.3.1. Подолання, або спроба подолання будь-якої перешкоди на бойовому полі до початку маршруту/гіту (Гл. II, Ст.2.3; FEI Ст.202.3), але це не стосується пробної перешкоди затверджені ГСК в якості пробної;
 - 1.3.2 Старт та подолання першої перешкоди до подачі стартового сигналу для початку гіту. (Гл. II, Ст.3, п.3.1.2; FEI Ст.202.5 і 203.1.2.);
 - 1.3.3 Якщо вершник не подолав першу перешкоду протягом 45 секунд після початку відліку часу гіту, крім випадків, що відносяться до незалежних від вершника обставин. (Гл. II, Ст.3, п.3.1.2; FEI Ст.203.1.2.)
 - 1.3.4 Якщо невідкорення коня продовжувалось безперервно протягом 45сек. під час гіту. (Гл. IV, Ст. 8, п 8.2 (FEI Ст.223.2);
 - 1.3.5 Якщо проміжок часу між подоланням двох перешкод, що йдуть одна за одною, або між останньою перешкодою та лінією фінішу перевищив 45 секунд;
 - 1.3.6. Стрибок через першу перешкоду маршруту, якщо лінія старту між прапорцями не була пройдена перед цим у вірному напрямку (Гл. IV, Ст. 5, п.5.1.2; FEI Ст. 220.1.2.);
 - 1.3.7 Пропуск місця пункту обов'язкового проходження або недотримання траєкторії, позначеної на схемі маршруту суцільною лінією;
 - 1.3.8 Намагання стрибка або стрибок під час проходження маршруту через перешкоду, що не входить у маршрут (Гл. IV, Ст. 5, п. 51.5; FEI Ст. 220.1.5.);
 - 1.3.9 Пропуск перешкоди на маршруті (Гл. IV, Ст. 5, п. 5.1.5; FEI Ст. 220.1.5), а після обнесення або закидки - відсутність спроби подолати ту перешкоду, на якій це сталось;
 - 1.3.10 Подолання перешкод в невірному порядку (Гл. IV, Ст. 5, п 5.1.4; FEI Ст. 220.1.4.);
 - 1.3.11 Подолання перешкод в невірному напрямку (Гл. IV, Ст. 5, п 5.1.4, FEI Ст. 220.1.4.);
 - 1.3.12 Перевищення ліміту часу (Гл. VI, Ст. 2 та 5; FEI Ст. 236 і 239.);
 - 1.3.13 Стрибок або спроба стрибка через перешкоду, що була зруйнована внаслідок закидки до її відновлення;
 - 1.3.14 Стрибок або спроба стрибка через перешкоду, якщо після переривання гіту вершник, не став чекати сигнал колоколу (Гл. II, Ст.3, п. 3.3; FEI Ст.203.3.);
 - 1.3.15 Випадок, коли після закидки або обносу в системі всі її елементи не були знов подолані (Гл. III, Ст.5, п.5.2; FEI ст. 212.2) окрім випадків з закритою частиною системи (Гл. III, Ст. 7; FEI Ст. 214);
 - 1.3.16 Випадок, коли кожен з елементів системи не долається окремо та послідовно. (Гл. III, Ст.5, п.5.2; (FEI Ст. 212.2);

1.3.17 Випадок, коли після подолання останньої перешкоди, перед тим, як покинути бойове поле, вершник не перетинає лінію фінішу між прапорцями у вірному напрямку (Гл.V, Ст.1, 1.2; FEI Ст.226.2), за виключенням деяких спеціальних змагань;

1.3.18. Не санкціонований ГСК вихід за межі бойового поля вершника та/або коня, включаючи час до старту;

1.3.19 Вихід коня без вершника за межі бойового поля до старту, а також до закінчення маршруту.

1.3.20 Якщо під час проходження маршруту вершник бере від будь-кого сторонній предмет, крім шолому та окулярів.

1.3.21 Використання стеку довжиною понад 75 сантиметрів, або стеку з підвищеною вагою на кінці, в будь-якому місці на території проведення змагань, або в будь-якому місці, що знаходиться у безпосередній близькості від місця проведення змагання. Жодний замінювач стеку не дозволено. Вершник не може мати при собі або користуватися будь-чим, що може замінювати стек (окрім випадків, розглянутих в Гл.X, Ст.6, п.6.2.2; FEI Ст. 257.2.2.);

1.3.22 Нещасний випадок з вершником або конем, який робить неможливим завершення ними маршруту (Гл.XI, Ст.7; FEI Ст.258);

1.3.23 Вихід з закритої системи у невірному напрямку, або зміщення закритої системи;

1.3.24 Друге непідкорення коня *на маршруті протягом гіту* (см. FEI ст. 236 и 239);

1.3.25 Падіння вершника або коня *під час гіту* (Гл.VI, Ст.2 та 5; FEI Ст. 224, 236 і 239);

1.3.26 Якщо, за рішенням ГСК, кінь або вершник, з тієї чи іншої причини не спроможні продовжити маршрут;

1.3.27 Подолання або спроба подолання *будь-якої перешкоди на спортивній арені після* після закінчення маршруту (Див. Гл.II, Ст.2, п.2.6; FEI ст. 202.6 у відношенні дозволу долати перешкоди для преси);

1.3.28 Подолання або спроба подолання перешкоди в некоректно застебнутому або не застебнутому захисному шоломі, за виключенням випадків, коли зупинка для того, щоб його застебнути є небезпечною для вершника (Гл. X, Ст. 4. п. 1; FEI Ст. 256.1.4);

1.3.29 Вершник використовує навушники та/або інші електронні засоби зв'язку під час виступу.

1.3.30. Кров на боці (боках) коня;

1.3.31. 3.31. Кров в роті коня (у випадку незначної кровотечі, або, наприклад, кінь прикусив язик чи губу). Офіційна особа може дозволити промити чи протерти рот та дозволити вершнику продовжити виступ; будь-яка повторна поява крові несе за собою виключення.

1.4 Виключення за рішенням ГСК може бути застосовано в наступних випадках:

1.4.1 якщо після виклику на старт спортсмен не з'являється на бойовому полі;

1.4.2 якщо спортсмен входить або покидає бойове поле пішки (за виключенням випадків падіння після перетинання фінішної лінії, в цьому випадку від вершника не вимагається сісти в сідло для того, щоб покинути поле);

1.4.3 у випадку будь-якої недозволеної фізичної допомоги, не враховуючи оговореного вище в п.1.3.20;

1.4.4 використання спортсменом швидкісних змагань за таблицями «А» або «С» для тренування коня без попереднього повідомлення/погодження про це ГСК;

1.4.5 якщо вершник не зупинив рух після подачі сигналу колоколу для зупинки під час маршруту (Гл. II, Ст.3, п.3.2 та Гл.IV, Ст.8, п.8.2; FEI Ст.203.2 та 233.2)

3. Дискваліфікація (FEI Ст.242). ДИВ. Заг. Регламент, гл. VII Ст. 7 п.7.4

4.1. Дискваліфікація означає що вершник, кінь, чи/або спортивна пара дискваліфіковані з поточного маршруту чи всього турніру. Дискваліфікація може мати зворотну силу.

4.2 ГСК може застосувати дискваліфікацію в наступних випадках:

4.2.1. вихід на бойове поле пішки після початку змагань;

4.2.2. тренування коней на бойовому полі, подолання чи спроба подолання перешкоди без дозволу ГСК (Гл.II Ст. 2, п.2.2 та 2.5 та 2.6; FEI Ст. 202.2; 202.5 та 202.6.);

4.2.3. стрибок чи спроба стрибка через пробну перешкоду на бойовому полі більшу кількість разів, чим це дозволено (Гл. II, Ст.2. п.2.4; FEI Ст. 202.4);

4.2.4. стрибок чи спроба стрибка через будь-яку перешкоду на бойовому полі чи через перешкоду, що входить до наступного маршруту змагань (Гл. II, Ст.2, п.5; FEI Ст. 202.5.);

4.2.5. відмова від участі в перестрибуванні без дозволу ГСК чи без поважної причини; (Гл. VIII, Ст.3);

4.2.6. тренування коней в період проведення змагань з використанням перешкод, що не відносяться до числа наданих для цього Оргкомітетом (Гл. II, Ст.1, п.3; FEI Ст. 240.2.5. і 201.4);

4.2.7. стрибок у невірному напрямку через будь-яку перешкоду на розминочних і тренувальних полях, а також через пробну перешкоду в невірному напрямку (якщо вона є) на бойовому полі (FEI Ст. 201.4 і 202.4.);

4.2.8. всі випадки жорстокого і/або поганого поводження з конем, про які повідомляє будь-хто з членів ГСК, чи будь-яка інша Офіційна особа змагань (Гл. VII, Ст.5; FEI Ст..242.2.), включаючи, але не обмежуючись випадками перерахованими в ст. 1034 Ветеринарного регламенту (стандартні методи визначення чутливості кінцівок);

2.3 Дискваліфікація обов'язкова в наступних випадках:

2.3.1 Долання будь-яких недозволених перешкод будь-де на території проведення змагань;

2.3.2. Від'їзд з місця проведення змагань разом з конем з будь-якою метою в період змагань без дозволу ГСК.

5. Жорсткість у тренуванні коней (Загальний регламент FEI Ст. 142, FEI правила з подолання перешкод ст.243.2). Див. Заг. Регламент Гл.ІІІ Ст.2 п.2.2.2

4.1 Будь які дії, які на погляд ГСК можуть бути кваліфіковані як жорстоке поводження з конем, тягнуть покарання у відповідності до Загального регламенту, даних Правил шляхом накладання одного чи декількох нижче перерахованих штрафних санкцій:

- жовтої попереджувальної картки;
- виключення;
- дискваліфікація.

4.2 Наступні дії вважаються проявом жорстокості по відношенню до коня: (Див. Заг.Регламент Гл ІІІ, Ст. 2, п 2.2.2,)

4.2.1 Підбивка коней

Термін „підбивка” застосовується для позначення всіх штучних прийомів, що використовуються з метою примусити коня стрибати вище, або більш акуратно. Практично неможливо перелічити усі засоби підбивки. В цілому вона полягає в тому, що спортсмен та (або) його піший помічник, за чий дії спортсмен відповідає, б'ють будь-чим по кінцівках коня вручну (не має значення хто та чим), або навмисно створюють ситуацію, щоб кінь сам вдарився об щось. З цією метою: ставлять занадто високу та (або) широку перешкоду; позначаються невірні лінії відштовхування; навмисно розміщуються на невірній відстані жердини кавалетті або елементи системи; коня перед стрибком навмисно затримують поводом, або навпаки різко висилають на перешкоду; створюють інші ускладнення, або неможливі умови стрибка, коли кінь не може подолати перешкоду не вдарившись.

Якщо протягом періоду дії повноважень ГСК мала місце підбивка на тренуванні, або інше зловживання у відношенні до коня, то вершник та кінь мають бути дискваліфіковані та відсторонені від участі у всіх змаганнях як мінімум на 24 години. Крім того, ГСК може застосувати будь які додаткові санкції, які вважатиме необхідними за даних обставин включаючи, але не обмежуючись дискваліфікацією вершника та/або коня з всього турніру.

4.2.2 Надмірне вживання стеку.

- Стек ніколи не повинен використовуватись з метою надання вершнику виходу його темпераменту. Таке використання стеку завжди вважається надмірним;
- Використання стеку для удару по голові коня завжди розглядається як надмірне;
- Під час одного інциденту не можна наносити більш трьох ударів. Пошкодження шкіряного покриву коня вважається надмірним використанням стеку;
- Стек не має використовуватись після виключення;
- Спортсмен, помічений у надмірному використанні стеку, має бути дискваліфікований

4.3 Інші форми жорстокого поводження з конем.

Жорстоке поводження з конем в іншій формі (зменшення або підвищення чутливості кінцівок, заборонені методи тренування, надмірне використання шпор, та всі інші випадки, вказані в Ветеринарному Регламенті FEI (але не обмежені ними), також заборонені і мають каратися у відповідності до діючих Правил.

6. Перевірка ногавок та бинтів. (FEI Ст.244)

Стюардінг - Перевірка ногавок та бинтів (Див також: Гл. X, Ст.6 та FEI Ст. 257.2.3 а також Ветеринарний Регламент Ст. 1025.18; 1025.19 та 1035)

Необхідно забезпечити перевірку ногавок та бинтів всіх коней, які приймають участь у змаганнях Гран-При, а також у маршрутах, що мають найбільший призовий фонд в турнірі.

Рекомендується також перевірка ногавок та бинтів під час інших змагань. Детально процедура контролю ногавок та бинтів викладена в Керівництві для стюардів з конкуру та в Ветеринарному регламенті.

Глава VIII. Перестрибування.

1. Загальні положення. (FEI Ст.245).

1.1 У перестрибуваннях можуть приймати участь тільки ті вершники, які однаково претендують на перше місце після одного, або декількох гітів в одному і тому ж змаганні. В перестрибуванні вершники повинні виступати тільки на тих конях, що і в основному маршруті.

1.2 В принципі, перестрибування має проводитись за тими ж правилами і за тією ж Таблицею, що і основний маршрут, та за правилами перестрибування такого типу змагань. Разом з тим, перестрибування у змаганні, що проводиться за таблицею „А”, може проводитись за таблицею „С” при умові, що це зазначено у Регламенті про змагання. В будь-якому випадку всі перестрибування мають бути проведені негайно після закінчення основного маршруту.

1.3 Якщо це зазначено в Регламенті змагання, то Оргкомітет може прийняти рішення що спортсмен, який закінчив основний маршрут без штрафних очок, може одразу ж, не покидаючи поле, прийняти старт в перестрибуванні. В даному випадку подається сигнал колоколу, що дозволяє спортсмену прийняти старт в маршруті перестрибування (Використовується правило 45 сек). (Гл. ІІ, Ст.3, п.3.1.2; FEI Ст.203.1.2). Вершники, які отримали право участі у перестрибуванні, не повинні виходити з бойового поля після завершення основного маршруту перед початком перестрибування. Такі перестрибування дозволяються

тільки в маршрутах, що проводяться за Табл. „А” у відповідності до статей Ст.Гл.VII, Ст.4, п. 4.1.2 та 4.2.2;(FEI Ст.238.1.2 та 238.2.2 і не можуть бути використані в змаганнях «Гран При» та в змаганнях з найбільшим призовим фондом. Якщо жоден з вершників не закінчив основний маршрут без штрафних очок, то розподілення по зайнятих місцях здійснюється у відповідності до Ст.Гл.VII, Ст.4, п.4.1.2 та 4.2.1; (FEI Ст.238.1.1 або 238.2.1).

1.4 Крім змагань «На силу та майстерність» (FEI Ст. 262). в жодному змаганні не може проводитись більш 2-х перестрибувань.

1.5 Порядок старту у перестрибуванні (перестрибуваннях) має залишатись таким же, як і для основного маршруту, за винятком випадків інакше зазначених в Регламенті або в правилах.

1.5.1 Метод визначення порядку старту в перестрибуванні має бути вказаний в Регламенті турніру; якщо це не вказано, то вважається, що порядок старту в перестрибуванні такий самий, як в попередньому гіті.

1.5.2 Якщо кінь загубив підкову до початку основного маршруту в один гіт з перестрибуванням, його старт переноситься на більш пізню стартову позицію. Якщо кінь загубив підкову до початку перестрибування його старт у перестрибуванні переноситься на три стартові позиції пізніше. Якщо до цього часу даному коню не встигли замінити підкову, ГСК має вирішити, чи давати цьому коню більш пізній стартовий номер, чи його виключити.

1.6.У випадку однакової кількості штрафних очок, перестрибування за перше місце може проводитись у відповідності до Регламенту змагання. Якщо у Регламенті не зазначені умови проведення перестрибування, це означає, що маршрут проводиться без перестрибування.

2. Перешкоди у перестрибуванні (FEI Ст.246).

2.1 При перестрибуванні висота та/або ширина перешкод можуть бути змінені (частково або повністю) без перевищення меж, вказаних в Гл. III, Ст.1; FEI Ст. 208.5. Однак, висота та/або ширина перешкод можуть бути збільшені. тільки в тому випадку, якщо вершники, які претендують на перше місце, закінчили основний гіт без штрафних очок.

2.2 Якщо в основному маршруті є система (ми), то в маршруті (маршрутах) перестрибування також повинна бути включена, як мінімум, одна система.

2.3 Кількість перешкод у маршруті перестрибування може бути зменшена мінімально до шести (система вважається одною перешкодою).

2.4 Форма, кольори, типи перешкод для перестрибування не можуть бути змінені по відношенню до основного маршруту, але дозволяється вилучити одну, або більшу кількість перешкод з системи. Якщо система потрібна, або четверна, то тільки її середній елемент (ти) не може бути виключений.

2.5 Порядок подолання перешкод під час перестрибування може бути змінений у порівнянні з початковим маршрутом.

2.6 В перестрибуванні відстань між елементами системи не може бути змінена ні за яких обставин.

2.7 Максимум дві додаткові одиночні перешкоди можуть бути додані до маршруту перестрибування. Обидві перешкоди повинні стояти на бойовому полі під час огляду маршруту або бути переобладнані з перешкод попереднього гіту чи гітів. Якщо перешкоди, що взяли з попереднього гіту (гітів), побудовані інакше, ніж раніше, або з використанням інших матеріалів, вони не вважаються додатковими перешкодами за умови, що зміни були погоджені з ГСК, та спортсмени повідомлені про це, та зміни внесені до розміщеної біля арени схеми. Двома додатковими перешкодами можуть бути або два оксери, або дві прямовисні перешкоди, або один оксер та одна прямовисна перешкода. Як на схемі маршруту, так і безпосередньо на самій перешкоді, має бути чітко позначена можливість подолати перешкоду з однієї, або з двох сторін. Якщо перешкода, що включена до основного маршруту, у перестрибуванні буде долатись у зворотному напрямку, то ця перешкода вважається однією з двох додатково дозволених у перестрибуванні. Прямовисна перешкода в першому чи другому гіті може бути переобладнана в широтну перешкоду, чи навпаки в перестрибуванні, і в цьому випадку вона вважається однією з двох додаткових перешкод. В якості альтернативи, система, що складається з двох прямовисних перешкод і яка включена в попередні гіти, може долатись в зворотному напрямку у перестрибуванні – в цьому випадку система вважається як дві додаткових перешкоди в перестрибуванні.

3. Виключення вершника з перестрибування, або відмова від участі (FEI Ст.247).

3.1 Вершник, якого виключили з перестрибування, посідає останнє місце серед тих, хто завершив маршрут перестрибування.

3.2 Вершник, який з дозволу ГСК відмовляється від участі у перестрибуванні, завжди займає місце після спортсмена, якого виключили під час перестрибування, або того, що сам знявся (що зійшов з маршруту) у ході виступу з поважної причини. Вершники що знялися в ході виступу без поважної причини або навмисно викликали своє виключення, займають однакове місце з тими спортсменами, які відмовились від участі в цьому перестрибуванні.

3.3 Якщо перед вирішальним перестрибуванням два або більше вершників відмовляються взяти у ньому участь, ГСК приймає рішення про прийняття відмови, або її відхилення. Якщо ГСК приймає відмову, то Оргкомітет має розподілити цінні призи між ними за жеребкуванням, а призові гроші, якщо вони є за відповідні місця, при цьому складаються та діляться на рівні частини між цими спортсменами. Якщо вершники не виконують рішення ГСК про те, що вони мають прийняти участь у перестрибуванні, то вони позбавляються права на отримання цінних призов. Такі вершники отримують тільки призові гроші, якщо вони є, та їм присуджується найнижче місце з тих, які вони могли б зайняти, приймаючи участь у перестрибуванні.

Глава ІХ. Розподілення по зайнятих місцях.

1. Розподіл по зайнятих місцях в особистому заліку і нагородження (FEI Ст.248).

1.1 Розподіл спортсменів по зайнятих місцях в особистому заліку проводиться з урахуванням Таблиці, що використовується у відповідності до загальної програми змагань чи доповнень, які робляться у вигляді запису на схемі маршруту.

1.2 Будь-який спортсмен, у якого немає шансів посісти істотне місце, може бути зупинений на розсуд ГСК у будь-який час при проходженні маршруту.

1.3 Вершники, які не змогли закінчити перший гіт змагань, втрачають право на отримання будь-яких призів, якщо мова не йде про деякі спеціальні змагання.

1.4 Переможцям та призерам кваліфікаційних маршрутів залишають призи, які вони виграли, навіть якщо вони відмовляються приймати участь у фінальних маршрутах, до яких вони кваліфікувались.

1.5 Призери змагань мають прийняти участь в церемонії нагородження на тих конях, на яких вони зайняли відповідні місця. Проте, Головна суддівська колегія з метою безпеки може зробити виключення. Якщо призер не приймає участі в церемонії нагородження без поважних причин, то Головна суддівська колегія може, на свій розсуд, дозволити Оргкомітету позбавити цього спортсмена призу. При цьому Оргкомітет має зазначити в Регламенті та програмі змагань кількість призерів, які мають прийняти участь в церемонії нагородження. Якщо в Регламенті та програмі не зазначено кількість призерів, для яких церемонія нагородження є обов'язковою, тоді всі спортсмени, що посіли призові місця, мають виїжджати на нагородження.

1.6 Під час церемонії нагородження коні не повинні бути у попонах, за виключенням попона, наданих спонсорами змагань. За певних обставин Головна суддівська колегія може не застосовувати це привило.

Глава Х. Вершники та коні. Див. Заг. Регламент, гл. ІІІ.

1. Заявки. Див. Заг. Регламент. Гл ІІ Ст.1 (FEI Ст.251, 253)І

2. Жеребкування, порядок старту. Див. Заг. Регламент, гл.V Ст.1 (FEI Ст.252). Участь та кількість коней. Див. Заг. Регламент Гл.ІІІ Ст.2 та (FEI Ст.254 .)

3. Діти, юнаки та юніори. Див. Заг. Регламент. Гл.ІІІ Ст.1.(FEI Ст.255, а також додаток ІХ і ХІІ)

3.1 Як виключення, спортсмени, починаючи з року, в якому їм виповнюється 10 років, можуть взяти участь в деяких змаганнях для дорослих, за дозволом ГСК у разі наявності письмового дозволу встановленого зразку від батьків (нотаріально завіреного) та тренера.

3.2. На одному і тому ж турнірі Юніор, Юнак чи Дитина може брати участь в змаганнях в своїй віковій категорії і одночасно в змаганнях для дорослих, аматорів чи в змаганнях на молодих конях (з 14 років), на другому коні (конях).

3.3 Спортсмени до року, в якому їм виповнюється 18 років, не можуть брати участь в: змаганнях «На потужність стрибка», «Змаганнях на силу та майстерність», «Дербі».

3.3.1. Як виключення, з року, в якому спортсмену-виповнюється 10 років і до початку року, в якому йому виповнюється 11 років, він може брати участь в змаганнях для дітей та в деяких змаганнях для дорослих за дозволом ГСК, у разі наявності письмового дозволу встановленого зразку від батьків (нотаріально завіреного) та заяви тренера, за умови, що висота перешкод в першому гіті (основному маршруті) не перевищує 1м. Вершники до кінця року, в якому їм виповнюється 11 років не можуть виступати на конях молодше 6 років.

3.3.2. Як виключення, з року, в якому спортсмену виповнюється 11 років і до початку року, в якому йому виповнюється 12 років, він може брати участь в змаганнях для дітей та в деяких змаганнях для дорослих за дозволом ГСК, у разі наявності письмового дозволу встановленого зразку від батьків (нотаріально завіреного) та заяви тренера за умови, що висота перешкод в першому гіті (основному маршруті) не перевищує 1.15м. Вершники до кінця року, в якому їм виповнюється 12 років не можуть виступати на конях молодше 6 років.

3.3.3 З року, в якому спортсмену виповнюється 12 років і до кінця року, в якому йому виповнюється 13 років, він може брати участь в змаганнях для дітей та в деяких змаганнях для дорослих за дозволом ГСК, у разі наявності письмового дозволу встановленого зразку від батьків (нотаріально завіреного) та заяви тренера за умови, що висота перешкод в першому гіті (основному маршруті) не перевищує 130см. (виключаючи змагання, перераховані в Гл. Х. Ст. 3.3). Вершники до кінця року, в якому їм виповнюється 13 років не можуть виступати на конях молодше 6 років.

3.3.4 З року, в якому спортсмену виповнюється 14 і до кінця року, в якому йому виповнюється 15 років вершник може брати участь в деяких змаганнях для дорослих (на конях не молодше 6 років), в змаганнях для молодих коней від 5 років, за дозволом ГСК, у разі наявності письмового дозволу встановленого зразку від батьків (нотаріально завіреного) та заяви тренера, за умови, що висота перешкод в першому гіті (основного маршруту) не перевищує 1,40 м. (виключаючи змагання, перераховані в статті Гл. Х Ст. 3.3)

3.3.5 З року, в якому спортсмену виповнюється 16 і до кінця року, в якому йому виповнюється 17 років, він може брати участь в деяких-змаганнях для дорослих на конях не молодше 6 років за умови, що висота перешкод в першому гіті не перевищує 1,40 м. та на конях не молодше 7 років за умови, що висота перешкод в першому гіті не перевищує 1,50 м, за умови, що висота перешкод в першому гіті (основного маршруту) не перевищує 1,50 м., в змаганнях для молодих коней від 4-х років, за дозволом ГСК, у разі наявності письмового

дозволу встановленого зразку від батьків (нотаріально завіреного) та заяви тренера, (виключаючи змагання, перераховані в статті Гл. X Ст. 3.3).

4. Форма одягу, шолом і привітання Див.: (FEI Ст.256).

4.1. Форма одягу.

4.1.1 Спортсмени мають бути охайно одягнені коли вони з'являються перед глядачами, а під час виступів та церемоній нагородження повинні бути вдягнені у відповідності до Правил змагань.

(Гл. X. Ст. 4.1. даних Правил та FEI Загальний Регламент. Ст. 135.2)

4.1.2 При огляді маршруту спортсмен має бути вдягнений акуратно та охайно. В будь-якому випадку він має бути одягнений в білі або світло-бежеві бриджі, сорочку, яка може бути з довгими чи короткими рукавами, при цьому комірць обов'язково повинен бути білим, у сорочки з довгими рукавами манжети повинні також бути білими. Чоботи, біла краватка, або біла мисливська краватка також є обов'язковими.

4.1.3. За несприятливих погодних умов Головна суддівська колегія може дозволити, щоб спортсмени були вдягнені в плащ або водонепроникну куртку. В дуже спекотну погоду Головна суддівська колегія може дозволити спортсменам виступати без рединготів.

4.1.4 Для всіх осіб, що знаходяться верхи, обов'язкове носіння правильно застебнутого захисного шолому, закріпленого ременями в трьох точках. Якщо спортсмен вирішив зняти захисний шолом в будь-який момент часу, незалежно від того, чи дозволено це правилами, чи ні, він робить це виключно на свій ризик.

Спортсмен, який під час проходження маршруту гіту втратив захисний шолом (або якщо ремені кріплення шолому відстебнулися) повинен зупинитися і підібрати його, вдягнути та застебнути ремінці. Спортсмен, у якого ремінці кріплення розстебнулися під час руху по маршруту, повинен їх застебнути. В такому випадку спортсмен не штрафується за зупинку, але при цьому час не зупиняється. Спортсмен, який стрибає чи робить спробу стрибнути через перешкоду без шолому або з розстібнутими ременями шолому, виключається зі змагань за винятком тих випадків, коли негайна зупинка для закріплення шолома не являється безпечною, (наприклад, якщо шолом розстібгається під час проходження спортсменом системи перешкод чи за один-два темпи галопа до перешкоди).

В якості виключення, дорослі спортсмени можуть зняти свої головні убори під час церемонії нагородження під час виконання національного гімну та під час будь-якої іншої урочистої церемонії.

4.1.5. Цивільні особи повинні бути одягнені в форму чи одяг, затверджений Всеукраїнською Федерацією кінного спорту: червоний чи чорний редингот, або інших темних кольорів (синього, зеленого, сірого та ін.), білі або світло-бежеві бриджі, чорні або коричневі чоботи. Чоботи інших темних кольорів дозволяються лише після дозволу від ГСК. Обов'язковими є або біла краватка, або біла мисливська краватка. Сорочка може бути з довгими чи короткими рукавами, при цьому комірць обов'язково повинен бути білим, у сорочки з довгими рукавами манжети повинні також бути білими. Якщо редингот знятий, сорочка повинна бути з рукавами, довгими чи короткими.

4.1.6 Військовослужбовці, службовці поліції можуть носити як цивільний одяг, так і службову уніформу.

4.1.7 На розсуд Головної суддівської колегії спортсменам, що вдягнені неналежним чином, може бути відмовлено в дозволі приймати участь в змаганні.

5. Привітання - Див. Загальний Регламент, Гл III, Ст.8

6. Кінське спорядження (FEI Ст. 257)

6.1 Під час виступу на бойовому полі:

6.1.1 Шори (наглазники) та захисні маски від мух, що затуляють очі коню, заборонені.

6.1.2 Шкіра, муфти з овечої шкіри чи інші подібні матеріали можуть використовуватись на кожному націчному ремені оголів'я при умові, що товщина цих матеріалів не перевищує в діаметрі 3см., відмірюючи від шоки коня.

6.1.3 Дозволяється тільки ковзаючий мартингал без обмежувачів. «Фіксовані» мартингали дозволяються для коней в змаганнях для дітей.

6.1.4 Ніяких обмежень по залізу немає. Однак ГСК, за рекомендацією ветеринара змагань, може заборонити використання заліза, якщо воно може бути небезпечним для коня. Повід повинен бути прикріпленим до трензеля (вудил) або безпосередньо до оголів'я. Якщо використовуються дві пари поводів, одна пара має бути прикріплена до трензеля чи безпосередньо до оголів'я. Дозволені пілями та хакамори.

6.1.5 Заборонено прив'язувати язик коня. Використання обмежувача язика – див.: Ст. 1035.4 Ветеринарного регламенту FEI.

6.1.6 На бойовому полі використання ковзаючих поводів не дозволяється. Винятком можуть бути церемонії нагородження та паради.

6.2 На всій території змагань, що знаходиться під контролем Оргкомітету (зона обмеженого доступу, використовуються наступні положення:

6.2.1 Путліща зі стременами (це також відноситься і до безпечних стремени), з метою безпеки, мають вільно звисати з замка сідла, знаходячись зверху крила. Ніяка частина тіла вершника не може бути, так чи інакше прикріплена до сідла.

6.2.2 Вершникам дозволяється використовувати „виїздовий стек” на тренувальних площадках, в межах яких не встановлені перешкоди. Однак, строго заборонено використання або тримання при собі стеку, з кінцем підвищеної ваги, або стеку, довжина якого більше 75 см. в будь який час: при роботі через жердини,

що лежать на ґрунті, при стрибках через будь яку перешкоду як на тренувальному полі, полі для розминки, так і на бойовому полі. Не дозволяється використовувати будь-які замітники стеку. Невиконання цих вимог веде до виключення (Гл. VII, Ст. 1, п.1.3.21; FEI Ст. 241.3.21).

6.2.3 Загальна максимально дозволена вага спорядження, що вдягається на ногу коня, передню чи задню (одинарні чи складені з декількох частин) ногавки, захисні кільця на венчик і інш.) загальною вагою не більше 500 грам (без ваги підков). Недотримання цього пункту веде до дискваліфікації (Гл.VII, Ст.2, п. 2.2.8; FEI Ст.242.2.8).

6.2.4 На всіх змаганнях для молодих коней (чотирьох, п'яти, шести, семи років)

- все захисне спорядження задніх кінцівок повинно мати максимальну внутрішню довжину 16 см.; ширина липучки застібки повинна бути не менше 5 см. (дивись керівництво для стюардів ВФКСУ з подолання перешкод);

- внутрішня частина захисного спорядження повинна бути гладкою, тобто вся поверхня має бути одного рівня та на ній не повинно бути ніяких точок тиснення на внутрішній поверхні спорядження. Дозволяється використовувати підкладку з овчини. Дозволяється використовувати тільки кріплення типу нееластичних «липучок». Забороняється використовувати крічки, пряжки, кліпси або інші методи кріплення;

- закруглена тверда частина захисного спорядження має розміщуватись навколо внутрішньої частини путового-суглоба;

- ніякі додаткові елементи не повинні додаватись (або вставлятись) до захисного спорядження кінцівок коня за виключенням захисної вставки в тому випадку, якщо вона м'яка та використовується виключно для захисту кінцівок. Можуть використовуватись захисні кільця для венчика, якщо вони правильно підігнані та за умови, що сумарна вага спорядження на нозі коня не перевищує 500 грамів (FEI Ст. 257.2.3).

7. Коні

7.1 В Регламенті турніру має бути зазначена кількість коней для кожного учасника

7.2 Вік коней:

7.2.1 Коні, які приймають участь в основній програмі чемпіонату та Кубку України для дорослих мають бути не молодші 7 років;

7.2.2. У всіх інших змаганнях вік коней має задовольняти наступним умовам:

- 4 роки - максимальна висота перешкод в першому гіті (основного маршруту) 120 см;
- 5 років - максимальна висота перешкод в першому гіті (основного маршруту) 130 см;
- 6 років - максимальна висота перешкод в першому гіті (основного маршруту) 140 см;
- 7 років - максимальна висота перешкод в першому гіті (основного маршруту) 150 см;
- 8 років - максимальна висота перешкод без обмежень.

7.2.3 Коні, які приймають участь у змаганнях (маршрутах) для аматорів (або у «відкритих класах» під сідлом вершників аматорів) мають бути не молодше 6 років, крім випадків, зазначених у ГЛ.Х ст.3 даних Правил.

7.2.4 Коні, які приймають участь у маршрутах (змаганнях) для дітей, юнаків, юніорів (або у «відкритих класах» під сідлом цих категорій вершників) мають бути не молодше 6 років, крім випадків, зазначених у ГЛ.Х ст.3 даних Правил.

8. Нещасні випадки. Див.: Заг. Регламент Гл.ІІІ, Ст.7 (FEI Ст. 258).

8.1 Якщо мав місце нещасний випадок, в наслідок якого спортсмен або кінь не можуть закінчити маршрут, вони обидва виключаються. Якщо, не зважаючи на нещасний випадок, вершник закінчує маршрут, але не покидає бойове поле верхи, до нього не застосовується виключення.

8.2 Якщо після нещасного випадку ГСК вирішить, що вершник чи кінь не можуть продовжувати свій виступ, вони виключаються з змагань.

Глава XII. Змагання

1. Загальні положення.(FEI Ст. 260)

1.1 Існує багато різних типів змагань з конкуру: особистих, особисто-командних, командних. Дані Правила охоплюють типи змагань, які найчастіше проводяться на території України і мають проводитись у відповідності до них.

1.2 Організаційні комітети можуть пропонувати нові типи змагань, але будь-які змагання, що викладені в цій главі, мають проходити чітко у відповідності до даних Правил.

2. Стандартні змагання та змагання «Гран-При» (FEI Ст.261).

2.1 Стандартні змагання та змагання «Гран-При» (останні мають бути чітко визначені у Регламенті) - це змагання, в яких чистота виконання стрибка через перешкоду є основним фактором. За однакової кількості очок за перше місце, швидкість може бути врахована для визначення першості у першому перестрибуванні, або максимум в двох перестрибуваннях.

2.2 Такі змагання судять за таблицею „А” - з урахуванням часу або без нього, але завжди з нормою часу.

2.3 Маршрут складається таким чином, щоб, перш за все, випробувати стрибкові якості коня. Оргкомітети мають надати відповідну кількість перешкод певного типу, висоти, ширини - у встановлених межах.

2.4 Система кваліфікації до Гран При.

Якщо Регламентом передбачені кваліфікаційні умови для участі спортсмена/коня у «Гран-При», то обов'язковим є, щоб всі кваліфікаційні маршрути проводилися за таблицею А без урахування часу з одним чи двома перестрибуваннями.

2.5 Змагання «Гран-При» мають проводитись у відповідності до однієї з наступних формул:

2.5.1 В один гіт з одним або двома перестрибуваннями, при чому перше або друге, або обидва - з урахуванням часу.

2.5.2 В два гіти (ідентичних або різних) з одним перестрибуванням з урахуванням часу.

2.5.3 В два гіти, де другий гіт - з врахуванням часу.

3. Змагання На силу та майстерність (FEI Ст. 262).

3.1 .Загальні положення.

3.1.1 Мета цих змагань продемонструвати здібності коня до стрибка через обмежену кількість великих перешкод.

3.1.2 У випадку рівності штрафних очок, за перше місце проводяться одне за одним перестрибування.

3.1.3 Перешкоди у перестрибуванні завжди мають бути тієї ж форми, того ж типу та того ж кольору, що і в основному маршруті.

3.1.4 Якщо після третього перестрибування переможець не визначається, ГСК може закінчити змагання. Після четвертого перестрибування ГСК має зупинити змагання. Ті вершники, які залишилися, займають однакові місця.

3.1.5 Якщо після третього перестрибування вершники не бажають продовжувати змагання, суддівська колегія має зупинити змагання.

3.1.6 Не може бути четвертого перестрибування, якщо вершники мають штрафні очки у третьому перестрибуванні.

3.1.7 У випадку рівності штрафних очок, час ніколи не може бути вирішальним фактором. У змаганні немає норми часу і немає ліміту часу.

3.1.8 Ці змагання судяться за таблицею «А».

3.1.9 Пробна перешкода має бути розміщена на бойовому полі тільки у тому випадку, якщо немає можливості працювати з кінями на розминочному полі. Додаткова перешкода не дозволена.

3.1.10 Якщо дозволяють розміри бойового поля та кількість учасників, то ГСК може прийняти рішення про те, що вершники, які не вибули після першого або другого перестрибування, можуть залишатись на бойовому полі. В цьому випадку ГСК може дозволити розмістити на бойовому полі тренувальну перешкоду.

3.2. Змагання на потужність стрибка (FEI Ст. 262.2).

3.2.1. Перший гіт включає від 4 до 6 окремих перешкод, з яких, як мінімум одна має бути прямовисною. Перша перешкода повинна бути, як мінімум 1.40м. у висоту, дві перешкоди 1.60м.-1.70м, та може бути одна стінка, або прямовисна перешкода, що має висоту 1.70м.-1.80м. Всі системи перешкод, водні, канали та природничі перешкоди заборонені. Дозволяється використовувати стінку з нахилою передньою частиною зі сторони відштовхування (максимальний нахил - 30см. по основі).

3.2.2. Замість стінки може бути використана прямовисна перешкода, що складається в цьому випадку з планок з верхньою жердиною, або набору з планок та жердин з верхньою жердиною, або всіма жердинами.

3.2.3. У випадку однакової кількості штрафних очок за 1 місце повинні бути проведені послідовні перестрибування через 2 перешкоди, одна з яких має бути стінка або прямовисна перешкода, а друга - широтна (Гл. VIII, Ст.2, .п.2.1; FEI Ст. 246.1).

3.2.4. В перестрибуваннях обидві перешкоди мають регулярно збільшуватись у висоту, а широтна перешкода також і в ширину. Прямовисна перешкода або стінка можуть бути збільшені у висоту тільки в тому випадку, якщо вершники, які однаково претендують на перше місце, не мають штрафу у попередньому гіті. (Гл. VIII, Ст.2, .п.2.1; FEI Ст. 246.1)

3.3 «Мастерс» (FEI Ст. 262.4)

3.3.1 Це змагання з одним першим гітом і не більше ніж чотирма перестрибуваннями. В першому гіті встановлюється маршрут із шести перешкод (включаючи одну подвійну систему), висота яких не перевищує 1.50м, а ширина становить 1.40м.-1.70м. В кожному з перестрибувань, коли спортсмен виїжджає на поле, він вибирає одну з перешкод, висота якої буде підвищена. Спортсмен виключається із змагань після першої помилки. В цьому випадку перешкода, висота якої була збільшена, понижується до тої висоти, на якій вона знаходилась до того, як була піднята за заявкою спортсмена. Висота тієї ж самої перешкоди може бути збільшена в тому ж перестрибуванні повторно тільки в тому випадку, якщо всі інші перешкоди вже були підняті і не були опущені до їх попередньої висоти для даного перестрибування.

3.3.2 У випадку, якщо всі спортсмени виключені в будь-якому з перших трьох перестрибувань, то вершники, які були виключені в останньому перестрибуванні, приймають участь в наступному перестрибуванні, що проводиться з врахуванням часу без зміни висоти перешкод. Спортсмени, що були виключені в будь-якому з наявних перестрибувань, отримують одне й те саме місце в цьому перестрибуванні, та вважаються такими, що посіли більш високі місця, ніж спортсмени, які були зняті в попередньому перестрибуванні та/або в першому гіті. Максимальні розміри перешкод у четвертому (фінальному) перестрибуванні: висота - не більше 1.70м, ширина - не більше 2.00м, ширина трійника - не більше 2.20м.

3.4 Змагання «3 шістьма перешкодами» (FEI Ст. 262.3)

3.4.1 У цьому змаганні шість прямовисних перешкод розміщуються на прямій лінії на відстані приблизно 11 метрів одна від одної. Вони мають бути за конструкцією однаковими та складатися тільки з жердин одного типу. Калабашка, що використовується для підтримання жердин, має бути глибиною не більше 20 мм. Кількість перешкод може бути зменшена в залежності від розміру спортивної арени.

3.4.2 Усі перешкоди можуть бути однакової висоти - наприклад, 1.20 м;

3.4.2.1 або послідовно збільшуватись у висоту, наприклад: 1.10 м, 1.20 м, 1.30 м, 1.40 м, 1.50 м, 1.60 м;

3.4.2.2 або перші два по 1.20 м, наступні два по 1.30 м и так далі;

3.4.3 У випадку закидки чи обнесення спортсмен має продовжити рух з тієї перешкоди, на якій була помилка.

3.4.4 Перше перестрибування проводиться за шістьма перешкодами, висоту яких має бути збільшено, але тільки в тому випадку, якщо спортсмени, які претендують на перше місце, не мали штрафних очок у першому гіті. Після першого перестрибування кількість перешкод може бути зменшено до чотирьох, але відстань між ними має залишатися такою ж - приблизно 11 м, як вимагалось спочатку (прибиратися мають нижчі перешкоди).

4. «Мисливський конкур», або «Змагання на швидкість та керованість» (FEI Ст. 263).

4.1 Мета цього змагання - продемонструвати підкорення, керованість та швидкісні якості коня.

4.2 Ці змагання судяться за таблицею "С." (Гл. VI, Ст. 5; FEI Ст. 239).

4.3 Траєкторія маршруту має бути звивистою, а перешкоди - різноманітними. Дозволені альтернативні перешкоди, що і дають вершнику змогу скоротити свій маршрут за рахунок подолання складніших перешкод. Змагання, до яких включено стрибки через деякі природні перешкоди - такі як банкети, схили, канави та ін., зветься «Мисливський конкур» і саме така назва має бути зазначена в Регламенті про змагання. Всі інші змагання такого типу зветься «Змагання на швидкість та керованість».

4.4 Обов'язкова траєкторія руху по маршруту не вказується. Стрілка на схемі біля кожної перешкоди вказує тільки напрямок, у якому ця перешкода має долатись.

4.5 Місця обов'язкового проходження включаються до маршруту тільки у випадках, коли це абсолютно необхідно.

5. Змагання «До першої помилки» (FEI Ст. 266)

5.1 Це змагання проводиться на час, на перешкодах середніх розмірів, кожна з яких має свій власний номер. Системи перешкод не дозволено. Гіт закінчується після першої помилки, якою би вона не була (руйнування перешкоди, будь-яке непідкорення, падіння і т.д.). Коли перешкоду зруйновано, або коли норму часу вичерпано, подається сигнал колоколу. Спортсмен після цього має подолати наступну перешкоду, та секундоміри зупиняються в той момент, коли кінь торкається землі передніми ногами. Проте за перешкоду, яку подолано після сигналу колоколу, бали не нараховуються.

5.2. В цьому змаганні вершнику нараховують два позитивні бали за кожну перешкоду, що подолано чисто, та 1 бал за руйнування перешкоди.

5.3. Якщо трапилась помилка, що означає закінчення гіту, але інша ніж руйнування перешкоди (наприклад, непідкорення, або спортсмен не подолав перешкоду, - секундоміри мають бути зупинені і подається сигнал колоколу. Спортсмен при цьому посідає останнє місце серед тих, хто отримав таку ж кількість балів. Падіння несе за собою виключення із змагань. (см. FEI ст. 241.3.25).

5.4 Переможцем змагань стає спортсмен, що отримав найбільшу кількість позитивних балів. У випадку рівності балів враховується час гіту спортсменів, та переможцем стає спортсмен з найменшим часом.

5.5 Змагання «До першої помилки» може проводитись двома способами:

5.5.1 З встановленою максимальною кількістю перешкод, коли змагання проводиться за маршрутом з встановленою максимальною кількістю перешкод та вершник подолав останню, то секундоміри зупиняються в момент перетину спортсменом лінії фінішу. Тільки у випадку рівності балів та часу за перше місце може бути проведено перестрибування до першої помилки через певну кількість перешкод.

5.5.2 З обмеженням часу 60-90 секунд (45 секунд в приміщеннях)

Спортсмен долає найбільшу кількість перешкод у встановлений час та повторно починає маршрут, якщо встановлений час не вичерпано. Якщо встановлений час закінчується в той момент, коли кінь вже відштовхнувся, то ця перешкода – збита чи подолана, зараховується. Час фіксується на наступній перешкоді в той момент, коли кінь торкається ґрунту передніми ногами при приземленні. При рівності балів та часу вершники посідають однакові місця.

6. Змагання «Збив-Жени» (FEI ст. 267)

6.1 В цьому змаганні замість виключення за першу помилку, спортсмену нараховується два бали за правильно подолану перешкоду та один за зруйновану перешкоду. Системи перешкод не дозволено

6.2 Це змагання проводиться з обмеженням часу в 60-90 секунд (45 секунд в закритому приміщенні). Непідкорення штрафується часом, що було витрачено спортсменом, але друге непідкорення коня чи падіння несе за собою виключення.

6.3 Переможцем змагання стає спортсмен, який на момент закінчення встановленої норми часу набрав найбільшу кількість балів за найменший час.

6.4 Коли встановлений час закінчився, подається сигнал колоколу. Спортсмен має подолати наступну перешкоду, а секундоміри зупиняються в той момент, коли передні ноги коня торкаються ґрунту, але за перешкоду, що була подолана після сигналу колоколу, бали спортсмену не нараховують.

6.5 Якщо встановлений час закінчується в той момент, коли кінь вже відштовхнувся, то перешкода зараховується незалежно від того була вона збита чи ні. Час спортсмена фіксується на наступній перешкоді у відповідності до параграфу 4. Якщо мало місце непідкорення зі зміщенням чи руйнуванням перешкоди, то зафіксований час має бути зменшений на шість секунд, та сигнал колоколу подається у відповідний момент.

6.6 Якщо спортсмен не долає з першої спроби перешкоду, на якій мають бути зупинені секундоміри, його гіт вважається завершеним. Спортсмен посідає останнє місце серед тих, хто отримав таку ж кількість балів.

7. ЕСТАФЕТИ (FEI СТ. 268)

7.1 Загальні положення.

7.1.1 Це змагання для команд із двох чи трьох спортсменів. Члени команди всі разом виїжджають на спортивну арену.

7.1.2 Маршрут, що вказаний в схемі, має бути послідовно пройдений всіма членами команди.

7.1.3 Спортсмен, що перетнув лінію старту, має далі подолати першу перешкоду, та, після подолання останньої перешкоди, спортсмен має перетнути лінію фінішу, щоби секундоміри були зупинені. Якщо якийсь спортсмен перетинає лінію фінішу після того, як інший спортсмен перетнув передостанню перешкоду, то команда виключається.

7.1.4 Час виступу починається з моменту, коли перший спортсмен перетнув лінію старту, та закінчується в момент перетину лінії фінішу останнім членом команди.

7.1.5 Норма часу визначається швидкістю його проходження та довжиною маршруту, помноженої на кількість членів команди.

7.1.6. Якщо під час проходження маршруту виникає непідкорення з руйнуванням перешкоди, то відбувається корекція з додаванням часу, витраченого на завершення гіту. (див. ст. 232)

7.1.7. Виключення члена команди означає виключення усієї команди.

7.1.8. Друге непідкорення коня будь-якого члена команди чи падіння спортсмена/коня призводить до виключення всієї команди.

7.1.9. Команда виключається, якщо при зміні вершників на маршруті кінь спортсмена, що стартує наступним, відштовхується для стрибку через перешкоду до того, як передні ноги коня попереднього члена команди торкнулися ґрунту.

7.2. Естафети проводять наступним чином:

7.2.1. Стандартні естафети.

7.2.1.1. В цих змаганнях другий спортсмен починає виступ одразу ж після того, як перший спортсмен долає останню перешкоду в своєму гіті, і так далі.

7.2.1.2 Як тільки один із вершників команди подолав останню перешкоду, (тобто передні ноги його коня торкнулися ґрунту), наступний спортсмен може стрибати через першу перешкоду.

7.2.1.4 Ці змагання судять за таблицею «С».

7.2.2 Естафети «До першої помилки»

Естафети «До першої помилки» проводять згідно з умовами, що викладені в ст.266 змагань «До першої помилки», як за максимальною кількістю перешкод, яку долає вся команда, або за обмеженим загальним часом, протягом якого вся команда має подолати найбільшу кількість перешкод.

7.2.2.1. *З максимальною кількістю перешкод.*

- Зміна вершників, яка відбувається за сигналом колоколу, є обов'язковою кожен раз, коли один із спортсменів закінчив свій гіт або припустив помилку, за виключенням помилки на останній перешкоді. Член команди має замінити попереднього спортсмена, розпочавши, відповідно, або з першої перешкоди, або з перешкоди, що йде за перешкодою, на якій у попереднього спортсмена мав місце повал, або з перешкоди, на якій попередній вершник допустив непідкорення.

- Якщо останній член команди закінчив свій гіт без штрафу, або якщо він збиває останню перешкоду маршруту, то його виступ закінчується на лінії фінішу, та секундоміри мають бути зупинені в момент перетину останньої.

- Коли останній спортсмен команди збиває перешкоду на маршруті (окрім останньої перешкоди), подають сигнал колоколу, після чого спортсмен має подолати наступну перешкоду, щоби дати можливість зафіксувати показаний ним час. Якщо з якоїсь причини цей спортсмен не долає перешкоду, на якій мають бути зупинені секундоміри, то його команда займає останнє місце серед команд, що отримали таку ж кількість балів, але у яких час було зафіксовано.

- В цьому змаганні позитивні бали начисляють наступним чином: 2 бали за кожен чисто подолану перешкоду та 1 бал - за перешкоду, подолану з руйнуванням. Один бал вираховується за перше непідкорення, два - за наступне непідкорення, що мало місце при проходженні маршруту кожним наступним членом команди (другим чи третім - в залежності від кількості спортсменів у команді). Один бал вираховується за кожен розпочату секунду перевищення норми часу.

- Розподіл по місцям відбувається за найбільшою кількістю позитивних балів, що набрали команди, та за найкращим часом.

7.2.2.2 *З обмеженням загального часу*

- В цьому випадку мають застосовуватись правила, що викладені вище

- У кожній команді є фіксований час з розрахунку: від 45 секунд (мінімум) до 90 секунд (максимум), що йдуть на кожного члена команди, помножений на кількість членів команди.

- Команда долає найбільшу кількість перешкод в межах фіксованого часу, та якщо він ще не завершився, то перший член команди може розпочати маршрут вдруге.

- Якщо останній член команди збиває у своєму гіті останню перешкоду маршруту, то він має подолати першу перешкоду маршруту для того, щоби його час було зафіксовано.

- Якщо під час гіту мало місце невідкорення з руйнуванням перешкоди, то із норми часу вираховується 6 секунд корекції часу.

7.2.3. *Послідовні естафети до першої помилки.*

Ці змагання проводяться за цими ж правилами, що і естафета «До першої помилки» з максимальною кількістю перешкод. Проте при цьому спортсмени змінюють один одного після кожної помилки до тих пір, поки маршрут не буде пройдено таку кількість разів, яка відповідає кількості членів в кожній команді.

7.2.4. *Довільна естафета до першої помилки.*

- В цих змаганнях спортсмени можуть змінювати один одного на свій розсуд, але заміна є обов'язковою, та відбувається кожен раз за сигналом колоколу, після того, як кожен спортсмен закінчив виступ в тому, чи іншому місці маршруту, де було допущено помилку.

- Довільні естафети судять за таблицею «С»

8. Змагання «За наростаючою складністю» (FEI Ст. 269)

8.1 Ці змагання проводяться за 6, 8 або 10 перешкодами з наростаючою складністю. Системи перешкод не дозволені. Наростаюча складність досягається не тільки за рахунок висоти та ширини перешкод, а й ускладнення траєкторії руху.

8.2 Позитивні бали нараховуються наступним чином: подолання без руйнування перешкоди №1 -

1 бал, №2- 2 бали, №3 - 3 бали і т.д. з загальною кількістю 21, 36 або 55 балів. За руйнування перешкод бали не нараховуються. Інші помилки, окрім руйнування, штрафуються за таблицею «А»

8.3 Це змагання може проводитись за трьома варіантами: перший гіт на час з перестрибуванням, у випадку рівності штрафних очок за перше місце - за результатом першого гіту; або без урахування часу та з перестрибуванням; або одразу на час. Перестрибування проводиться як мінімум на шести перешкодах, які можуть бути збільшені у висоту та/або у ширину. Перешкоди у перестрибуванні мають долатись в тому ж порядку, як і у першому гіті та оцінюватись в балах за тією ж системою.

8.4 Якщо змагання проводяться без урахування часу та з перестрибуванням, учасники, які не потрапили до перестрибування розподіляються по місцях у відповідності до набраної ними у першому гіті кількості балів без урахування часу. Якщо змагання проводяться з першим гітом на час та з перестрибуванням, учасники, які не потрапили до перестрибування, розподіляються по місцях у відповідності до їх результатів за часом та штрафними очками, отриманим в першому гіті.

8.5 Для останньої перешкоди маршруту може бути передбачена альтернативна перешкода, яка позначається як «Джокер». «Джокер» має бути більш складною перешкодою, ніж альтернативна та оцінюється подвійними позитивними балами. Якщо «Джокер» руйнується, то ці бали мають бути вирахувані із загальної суми балів, отриманих вершником до того моменту.

За рішенням курс-дизайнеру замість одного можуть бути поставлені два «Джокери» в якості альтернативи останній перешкоді маршруту. В цьому випадку перший «Джокер» коштує 150% балів від ціни останньої перешкоди, другий «Джокер» має бути складнішим за перший, та буде коштувати 200% балів від ціни останньої перешкоди маршруту. Спортсмен може долати будь-який із «Джокерів» замість останньої перешкоди паркуру. Якщо «Джокер» подолано чисто, то спортсмен отримує 150 або 200% балів відповідно від вартості останньої перешкоди паркуру. Якщо «Джокер» збито (см. ст. 217.1), із загальної кількості балів, що набрав спортсмен, вираховуються 15- чи 200% балів від вартості останньої перешкоди відповідно.

- «Джокер» також може бути розташований після лінії фінішу, у такому випадку він не є частиною основного маршруту, і тоді використовують наступну формулу: після перетину лінії фінішу час спортсмена фіксується, а потім у спортсмена є 20 секунд на одну спробу подолати «Джокер», якщо спортсмен прийняв таке рішення. Якщо «Джокер» подолано без помилок, до результату спортсмена додається кількість балів, рівна подвійній «вартості» останньої перешкоди маршруту. У випадку руйнування «Джокера» ця кількість балів вираховується із загальної суми балів, яку набрав спортсмен на маршруті. У випадку падіння вершника чи коня після перетину лінії фінішу, але протягом 20 секунд, відведених для подолання «Джокера», спортсмен не виключається, але втрачає право на спробу подолання перешкоди «Джокер» і його результат залишається таким самим, який був на момент перетнути лінії фінішу.

9. Змагання «НА МАКСИМУМ БАЛІВ» (FEI Ст.270)

9.1 В даному змаганні на бойовому полі встановлюється певна кількість перешкод. Кожна перешкода, у відповідності до своєї складності, оцінюється за шкалою балів від 10 до 120. Системи перешкод не дозволені.

9.2 Перешкоди мають бути побудовані таким чином, щоб їх можна було долати в обох напрямках.

9.3 Оцінка складності кожної перешкоди в балах здійснюється курс-дизайнером і може бути однаковою у декількох перешкод. Якщо немає можливості розташувати на бойовому полі 12 перешкод, тоді курс-дизайнер може, на свій розсуд виключати перешкоди з маршруту.

9.4 Вершник отримує бали за кожен чисто подолану перешкоду. За зруйновану перешкоду бали не нараховуються.

9.5 Кожному вершнику дається мінімум 45 секунд, та максимум 90 секунд. Протягом цього часу він може долати будь-які перешкоди на полі за своїм вибором та в будь-якому порядку та напрямку. Вершник може перетинати лінію старту в будь-якому напрямку. Лінія старту має бути позначена чотирма прапорцями: по одному червоному та білому на кожному кінці лінії старту. Під час гіту спортсмену дозволено перетинати лінію старту і фінішу в обох напрямках будь-яку кількість разів.

9.6 Сигнал колоколу означає кінець фіксованого часу, за який спортсмен може набирати бали. Після сигналу вершник має перетнути лінію фінішу в будь-якому напрямку з тим, щоб його час був зафіксований. Якщо спортсмен не перетинає лінію фінішу, то він виключається із змагань. Лінія фінішу має бути позначена чотирма прапорцями: по одному червоному та білому на кожному кінці лінії фінішу.

9.7 Якщо встановлений час закінчився в той момент, коли кінь вже відштовхнувся при підведенні на чергову перешкоду, то ця перешкода зараховується у разі її подолання без помилок.

9.8 Будь-яка перешкода, що була зруйнована під час проходження маршруту, не відновлюється. Якщо вершник її долає знову, то бали за неї не нараховуються. Той же принцип діє у випадку, якщо при невідкоренні коня перешкода руйнується або зміщується один з її нижніх елементів, розташований в одній вертикальній площині з його найвищим елементом. У випадку невідкорення без руйнування перешкоди, вершник може долати цю ж перешкоду, або наступну.

9.9 Кожна перешкода може долатись двічі. Навмисне або випадкове додання перешкоди третій раз, або проїзд між прапорцями вже зруйнованої перешкоди, не тягне за собою виключення, однак бали за цю перешкоду не нараховуються.

9.10 Всі види невідкорення штрафуються втратою часу. За падіння коня чи спортсмена пара виключається з маршруту. (Гл. VII, Ст.1, п.1.3.25; FEI Ст.241.3.25)

9.11 Вершник, який отримав найбільшу кількість балів, вважається переможцем. У випадку однакової кількості балів, вирішальним буде кращий час проходження маршруту, зафіксований від лінії старту до лінії фінішу, після подачі сигналу дзвоником. Для визначення першого місця серед спортсменів, які мають однакову кількість балів та однаковий час, має бути проведено перестрибування за тією ж формулою з фіксованим часом 40 секунд.

9.12 Існує два варіанти використання «Джокеру»:

9.12.1 На маршруті може бути встановлена перешкода, що належним чином позначається прапорцями і зветься «Джокер». Така перешкода може долатись двічі. За кожне «чисте» подолання «Джокеру» нараховується 200 балів, однак, якщо вершник руйнує «Джокер», то з отриманої їм кількості балів має відніматись 200 балів.

9.12.2 «Джокер» не є перешкодою основного маршруту. Після закінчення фіксованого часу звучить сигнал колоколу, що сповіщає про закінчення гіту. Вершник має перетнути лінію фінішу для того, щоб його час був зафіксований, після чого він має 20 секунд на одну спробу подолання «Джокеру». Якщо перешкода подолана, то вершник отримує 200 балів, при руйнуванні - 200 балів вираховуються з загальної суми балів, отриманих вершником на маршруті.

10. Змагання «Обери свій маршрут» (ст. 271)

10.1 В цьому змаганні кожна перешкода може бути подолана тільки один раз у порядку, що обрав спортсмен. Спортсмен, який подолав не всі перешкоди маршруту, виключається. Не дозволено системи перешкод.

10.2 Спортсмени можуть перетинати лінії старту та фінішу в будь-якому напрямку. Лінії старту та фінішу позначаються чотирма прапорцями; червоний та білий з кожної сторони. Перешкоди можливо долати в будь-якому напрямку, якщо інше не вказано в схемі маршруту.

10.3 Це змагання проводять без обмеження швидкості за таблицею «С».

10.4. Якщо вершник не закінчив свій маршрут протягом 120 секунд після початку гіту, він має бути виключений.

10.5 Всі випадки невідкорення штрафуються автоматично витраченому часові. Падіння призводить до виключення у відповідності до ст. 241.3.25.

10.6. Якщо має місце закидка чи обнесення з руйнуванням, або зміщенням перешкоди, то спортсмен може продовжити проходження маршруту тільки після того, як зруйновану чи зміщену перешкоду буде поновлено, а Головна суддівська колегія відновить сигнал для продовження виступу.

Спортсмен може при цьому подолати будь-яку перешкоду на свій розсуд. В цьому випадку до його загального часу проходження гіту буде додано 6 секунд корекції часу (див. ст. 232).

11. Змагання «Із вибуванням» - Див. Ст. 272.

12. Змагання «У ДВА ГІТИ» (FEI Ст.273).

12.1 Це змагання включає два маршрути, на яких встановлюється однакова швидкість. Вони можуть бути однаковими, або відрізнятись схемою, кількістю перешкод, або їх розмірами, при цьому кожен вершник має прийняти участь в обох маршрутах на одному й тому ж коні. Вершники, які у першому гіті були виключені або знялись, не можуть приймати участь у другому гіті і не займають місць у цьому змаганні.

12.2 Всі вершники мають стартувати в першому гіті. Допуск для участі у другому гіті чітко регламентується умовами Регламенту. Це можуть бути:

- або всі спортсмени;

- або обмежена кількість спортсменів у відповідності до зайнятих місць у першому гіті, згідно штрафних очок та часу, або тільки за штрафними очками що зазначається у Регламенті. Як мінімум, їх кількість має бути не менше 25% учасників, але, в будь-якому разі, навіть якщо про це не згадується в Регламенті, допускаються всі, хто закінчив маршрут першого гіту без штрафних очок.

12.3 Спосіб суддівства таких змагань має бути визначено у Регламенті, у відповідності до однієї з наступних формул:

1 гіт	2 гіт		перестрибування
табл. А	табл. А	порядок старту	порядок старту
3.1 з урахуванням часу	без урахування часу	Зворотний сумі штр.оч. та часу 1 гіту. Спортсмени зберігають порядок старту за жеребкуванням у випадку однакової кількості штрафних очок і часу	такий як і у другому гіті
3.2 без урахування часу	без урахування	Зворотний сумі штр. оч. в 1-му гіті. Спортсмени з однаковими штр.оч. стартують в тому ж порядку, що і в 1-му гіті	такий як і у другому гіті
3.3.1 з урахуванням часу	з урахуванням часу	Зворотний сумі штр.оч та часу в 1-му гіті. Спортсмени зберігають порядок старту за жеребкуванням у випадку однакової кількості штрафних очок і часу	без перестрибування
3.3.2 без урахування часу	з урахуванням часу	Зворотний сумі штр. оч. в 1-му гіті. Спортсмени зберігають порядок старту за жеребкуванням у випадку однакової кількості штрафних очок і часу	без перестрибування
3.4.1 з урахуванням часу	з урахуванням часу	Зворотний сумі штр. оч. та часу в 1-му гіті. Спортсмени зберігають порядок старту за жеребкуванням у випадку однакової кількості штрафних очок і часу	Такий же як у 2-му гіті
3.4.2 без урахування часу	з урахуванням часу	Зворотній сумі штр. оч. в 1-гіті	Такий же як у 2-му гіті

12.4 Розподілення по місцях:

12.4.1 Спортсмени розподіляються по місцях у відповідності до штрафних очок та часу у перестрибуванні. Всі інші спортсмени займають місця у відповідності до суми штрафних очок за два гіти та часу, який був показаний у першому гіті.

12.4.2 Спортсмени розподіляються по місцях у відповідності до штрафних очок та часу у перестрибуванні. Всі інші вершники займають місця у відповідності до суми штрафних очок за два гіти.

12.4.3 Спортсмени розподіляються по місцях у відповідності до суми штрафних очок за два гіти та часу, який був показаний у другому гіті. Спортсмени, які не стартували у другому гіті, розподіляються по місцях у відповідності штрафним очкам у першому гіті (якщо перший гіт проводився без врахування часу), або відповідно штрафним очкам та часу у першому гіті (якщо перший гіт проводився з врахуванням часу).

12.4.4. Спортсмени розподіляються по місцям згідно штрафних очок і часу в перестрибуванні. Інші спортсмени займають місця відповідно сумі штрафних очок в обох гітах та часу другого гіту. Спортсмени, які не брали участь у другому гіті розташовуються по місцях відповідно штрафним очкам в першому гіті (якщо перший гіт проводився без врахування часу), або відповідно штрафним очкам та часу в першому гіті (якщо перший гіт проводився з врахуванням часу).

13. Змагання «У ДВІ ФАЗИ» (FEI Ст.274).

13.1 Це змагання складається з двох фаз, що проходять без перерви з однаковою, або різною швидкістю проходження маршруту. При цьому лінія фінішу для першої фази є лінією старту для другої фази.

13.2 Маршрут першої фази складається з 7 – 9 перешкод або з системою, або без неї. Друга фаза включає в себе від 4 до 6 перешкод, одна з яких може бути системою.

13.3 Спортсмена, який отримав штрафні очки в першій фазі, зупиняють сигналом після того, як він подолав останню перешкоду, або після того, як під час перетинання лінії фінішу першої фази було зафіксовано перевищення норми часу. Ці вершники припиняють свій виступ після перетину першої лінії фінішу. Виключення **FEI** Ст.274.5.6: спортсмени, які отримали штрафні очки в першій фазі але не виключені, можуть продовжувати виступ другій фазі.

13.4 Спортсмени, які не мали штрафу в першій фазі, продовжують маршрут, який закінчується після перетинання другої лінії фінішу.

13.5 Метод суддівства цього змагання має бути оговорений в Регламенті змагання. Він повинен відповідати одній з нижче приведених формул:

перша фаза	друга фаза	класифікація
5.1 Таблиця “А” без урахування часу	Таблиця “А” без урахування часу	У відповідності до штрафних очок у другій фазі та, якщо це необхідно, штр.оч. у першій фазі
5.2 Таблиця “А” без урахування часу	Таблиця “А” з урахуванням часу	У відповідності до штрафних очок та часу у другій фазі, і якщо це необхідно, штрафним очкам в першій фазі
5.3 Таблиця “А” з урахуванням часу	Таблиця “А” з урахуванням часу	У відповідності до штрафних очок та часу у другій фазі, та, якщо це необхідно, штр.оч та часу в першій фазі
5.4 Таблиця “А” без урахування часу	Таблиця “С”	У відповідності до загального часу /таблиця “С”/ у другій фазі та, якщо це необхідно, штрафним очкам у першій фазі
5.5 Таблиця “А” з урахуванням часу	Таблиця “С”	У відповідності до загального часу /таблиця “С”/ у другій фазі та, якщо це необхідно, штрафним очкам та часу у першій фазі
5.6 Таблиця А без урахування часу Від 5 до 7 пе- решкод в в 1-й фазі	Таблиця А з урахуванням часу Перешкоди що залишились (від 11-13 в обох фазах)	У відповідності сумі штр.очок в в обох фазах (помилки на перешкодах та перевищення норми часу в обох фазах) та, якщо необхідно, часу у другій фазі

13.6 Спортсмени, яких зупинили після першої фази, займають місця після спортсменів, які прийняли участь в обох фазах.

13.7 У випадку рівної кількості штрафних очок і/або часу за перше місце, спортсмени ділять перше місце.

14. ЗМАГАННЯ З ВИРІШАЛЬНИМ ГІТОМ. (Див. FEI Ст. 276)

15. Д Е Р Б І” (FEI Ст. 277).

15.1 “Дербі” проводиться на дистанції, як мінімум 1000 метрів, але не більше ніж 1300 метрів, причому маршрут має включати, як мінімум, 50% стрибків через природні перешкоди. Це змагання повинні проводитись тільки в один гіт та з одним перестрибуванням, якщо воно передбачено Регламентом.

15.2 Змагання може проводитись за таблицею “А” або “С”. Якщо змагання проводиться за таблицею «С», норма часу не передбачається, є тільки ліміт часу. За рішенням ГСК ліміт часу може бути збільшений, якщо довжина маршруту перевищує встановлений ліміт.(Гл.VI, Ст.5, п.5.3; FEI Ст. 239.3).

15.3 Навіть якщо цей маршрут має найбільший призовий фонд з усіх маршрутів даного змагання, кожному спортсмену може бути дозволена участь більше, ніж на одному коні (максимум на трьох) у відповідності до Регламенту

16. Змагання По системах перешкод – Див. FEI Ст. 278.

Додаток № 1 Таблиця розрахунку норми часу у секундах
 Подолання перешкод
 (при швидкості руху 300 м/хв.)

Дистанція в десятьках м	М	0	10	20	30	40	50	60	70	80	90
Сотні М	1	20	22	24	26	28	30	32	34	36	38
	2	40	42	44	46	48	50	52	54	56	58
	3	60	62	64	66	68	70	72	74	76	78
	4	80	82	84	86	88	90	92	94	96	98
	5	100	102	104	106	108	110	112	114	116	118
	6	120	122	124	126	128	130	132	134	136	138
	7	140	142	144	146	148	150	152	164	156	158
	8	160	162	164	166	168	170	172	174	176	178
	9	180	182	184	186	188	190	192	194	196	198

(при швидкості руху 325
м/хв.)

Дистанція в десятьках м.	М	0	10	20	30	40	50	60	70	80	90
Сотні м.	1	19	21	23	24	26	28	30	32	34	36
	2	37	39	41	43	45	47	48	50	52	54
	3	56	58	60	61	63	65	67	69	71	72
	4	74	76	78	80	82	84	85	87	89	91
	5	93	95	96	98	100	102	104	106	108	109
	6	111	113	115	117	119	120	122	124	126	128
	7	130	132	133	135	137	139	141	143	144	146
	8	148	150	152	154	156	157	159	161	163	165
	9	167	168	170	172	174	176	178	180	181	183

(при швидкості руху 350
м/хв)

Дистанція в десятьках м.	М	0	10	20	30	40	50	60	70	80	90
Сотні м.	1	18	19	21	23	24	26	28	30	31	33
	2	35	36	38	40	42	43	45	47	48	50
	3	52	54	55	57	59	60	62	64	66	67
	4	69	71	72	74	76	78	79	81	83	84
	5	86	88	90	91	93	95	96	98	100	102
	6	103	105	107	108	110	112	114	115	117	119
	7	120	122	124	126	127	129	131	132	134	136
	8	138	139	141	143	144	146	148	150	151	153
	9	155	156	158	160	162	163	165	167	168	170

(при швидкості руху 375 м/хв.)

Дистанція в десятках м	М	0	10	20	30	40	50	60	70	80	90
Сотні М	1	16	18	20	21	23	24	26	28	29	31
	2	32	34	36	37	39	40	42	44	45	47
	3	48	50	52	53	55	56	58	60	61	63
	4	64	66	68	69	71	72	74	76	77	79
	5	80	82	84	85	87	88	90	92	93	95
	6	96	98	100	101	103	104	106	108	109	111
	7	112	114	116	117	119	120	122	124	125	127
	8	128	130	132	133	135	136	138	140	141	143
	9	144	146	148	149	151	152	154	156	157	159

(при швидкості руху 400
м/хв.)

Дистанція в десятках м.	М	0	10	20	30	40	50	60	70	80	90
Сотні м.	1	15	17	18	20	21	23	24	26	27	29
	2	30	32	33	35	36	38	39	41	42	44
	3	45	47	48	50	51	53	54	56	57	59
	4	60	62	63	65	66	68	69	71	72	74
	5	75	77	78	80	81	83	84	86	87	89
	6	90	92	93	95	96	98	99	101	102	104
	7	105	107	108	110	111	113	114	116	117	119
	8	120	122	123	125	126	128	129	131	132	134
	9	135	137	138	140	141	143	144	146	147	149
	6	15	15 $\frac{1}{4}$	15 $\frac{1}{2}$	15 $\frac{3}{4}$	16	16 $\frac{1}{4}$	16 $\frac{1}{2}$	16 $\frac{3}{4}$	17	17 $\frac{1}{4}$
	7	17 $\frac{1}{2}$	17 $\frac{3}{4}$	18	18 $\frac{1}{4}$	18 $\frac{1}{2}$	18 $\frac{3}{4}$	19	19 $\frac{1}{4}$	19 $\frac{1}{2}$	19 $\frac{3}{4}$
	8	20	20 $\frac{1}{4}$	20 $\frac{1}{2}$	20 $\frac{3}{4}$	21	21 $\frac{1}{4}$	21 $\frac{1}{2}$	21 $\frac{3}{4}$	22	22 $\frac{1}{4}$
	9	22 $\frac{1}{2}$	22 $\frac{3}{4}$	23	23 $\frac{1}{4}$	23 $\frac{1}{2}$	23 $\frac{3}{4}$	24	24 $\frac{1}{4}$	24 $\frac{1}{2}$	24 $\frac{3}{4}$

Директор департаменту
олімпійського спорту

Нельсон ГАЙРІАН

ПОГОДЖЕНО
Президент
Всеукраїнської федерації
кінного спорту України

_____ Андрій МІЛОВАНОВ